

2020中国—东盟医院管理合作论坛

2020 China-ASEAN Forum on Hospital Management Cooperation

融合创新·智慧医疗提升医疗服务可及性

Integrated Innovation · Improving Access to Health Services by Smart Healthcare

线上直播专家操作指南

中国 南宁

2020.11.23-25

2020

11月23-25日 中国·南宁
23 - 25 November Nanning·China

2020中国—东盟医院管理合作论坛

2020 China-ASEAN Forum on Hospital Management Cooperation

融合创新·智慧医疗提升医疗服务可及性

Integrated Innovation · Improving Access to Health Services by Smart Healthcare

【本次论坛测试及正式会议账号】

会议号：待定

密码：待定

用户名：输入本人名字+单位（以便后台技术人员识别准入）

测试时间：2020年11月15日-11月22日 09:00-18:00

技术支持：赵阳印 18877315948

韦丽燕 15977129630

2020

11月23-25日 中国·南宁
23 - 25 November Nanning-China

2020中国—东盟医院管理合作论坛

2020 China-ASEAN Forum on Hospital Management Cooperation

融合创新·智慧医疗提升医疗服务可及性

Integrated Innovation · Improving Access to Health Services by Smart Healthcare

说明：本次会议嘉宾直播采用ZOOM平台视频会议软件来进行授课、互动沟通。

需要具备电脑（PC）及网络条件：

电脑：最低配置（i5处理器、8G内存）

具备摄像头、具备麦克风、扬声器

网络：10Mbps 或 稳定的4G网络

[软件下载地址](https://zoom.us/download)

<https://zoom.us/download>

或在大会专家群，由技术人员给您发送安装包进行安装

2020

11月23-25日 中国·南宁
23 - 25 November Nanning-China

2020中国—东盟医院管理合作论坛

2020 China-ASEAN Forum on Hospital Management Cooperation

融合创新·智慧医疗提升医疗服务可及性

Integrated Innovation · Improving Access to Health Services by Smart Healthcare

第一步：在浏览器中输入下载地址，下载软件包。

Zoom会议客户端

当您开始或加入自己的第一个Zoom会议时，网页浏览器客户端将自动下载，还可在这里进行手动下载。

[下载](#) 版本 5.1.0 (27830.0612)

Zoom的Microsoft Outlook插件

Zoom的Outlook插件在Microsoft Outlook工具栏上安装一个按钮，可使您单击一次即可开始或安排一次会议。

[下载](#) 版本 5.1.27830.0612

添加 Zoom 作为 Web 上 Outlook 的加载项

2020
11月23-25日 中国·南宁
23 - 25 November Nanning, China

2020中国—东盟医院管理合作论坛

2020 China-ASEAN Forum on Hospital Management Cooperation

融合创新·智慧医疗提升医疗服务可及性

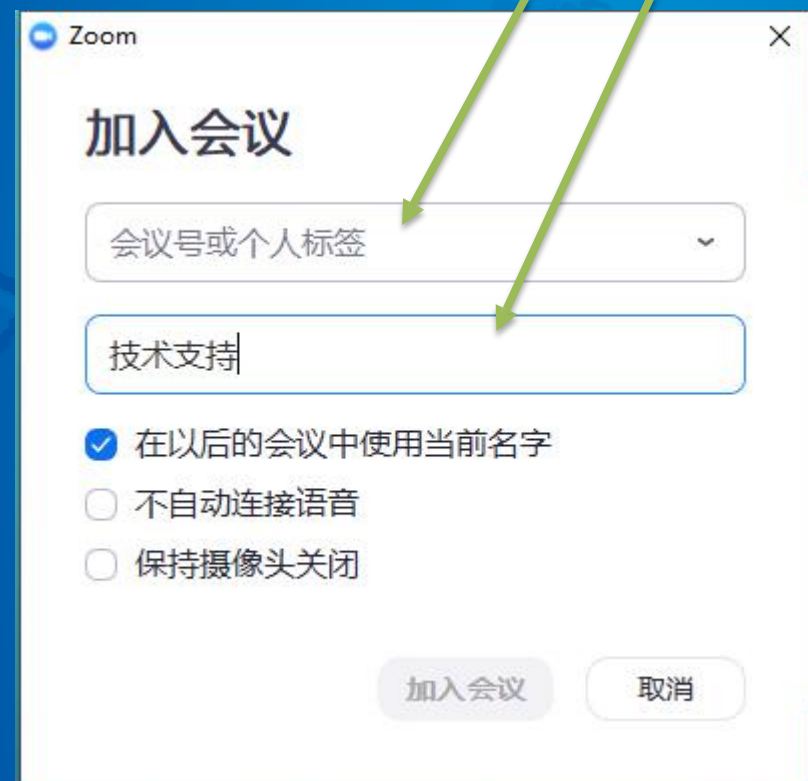
Integrated Innovation · Improving Access to Health Services by Smart Healthcare

第二步：加入会议。



桌面双击打开软件

点击加入会议



会议号

用户名(姓名+医院)

输入会议号及用户名称

输入完成后点击“加入会议”



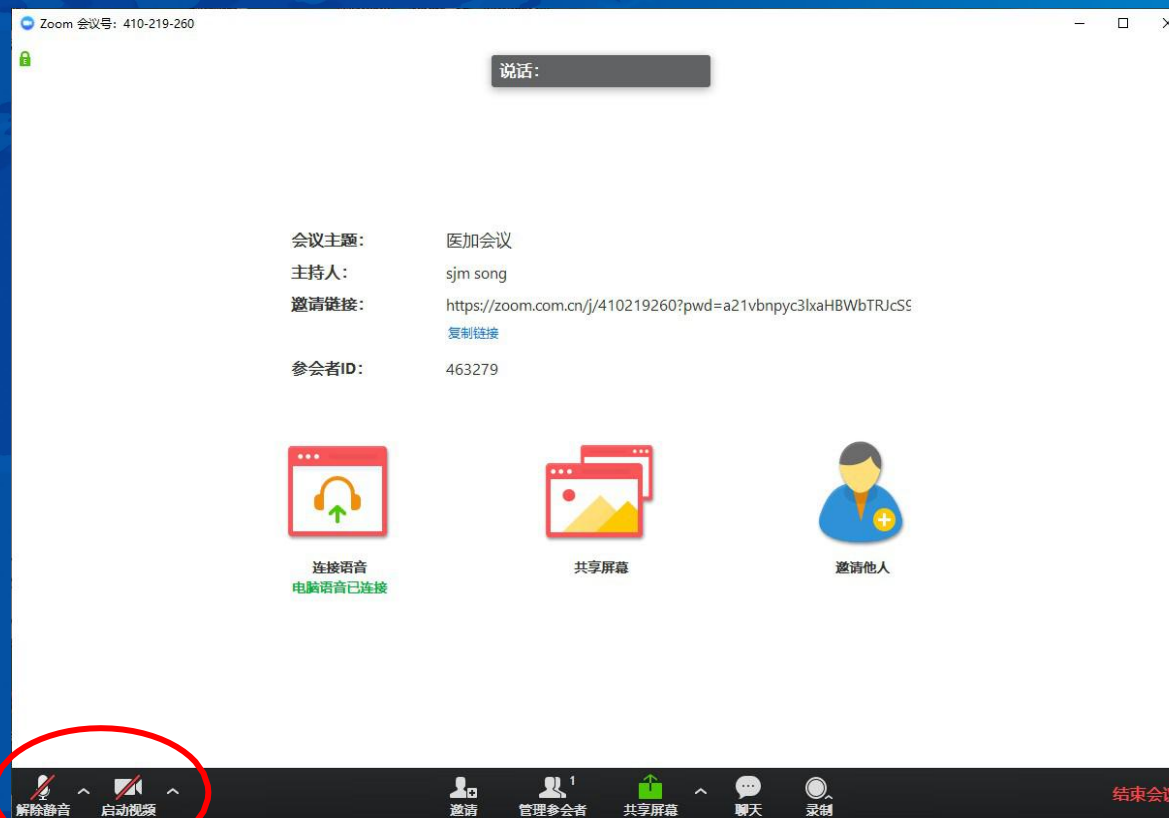
2020中国—东盟医院管理合作论坛

2020 China-ASEAN Forum on Hospital Management Cooperation

融合创新·智慧医疗提升医疗服务可及性

Integrated Innovation · Improving Access to Health Services by Smart Healthcare

第三步：音视频设置



麦克风关闭



麦克风开启



视频开启



视频关闭

可以点击向上的箭头
选择其它音视频设备



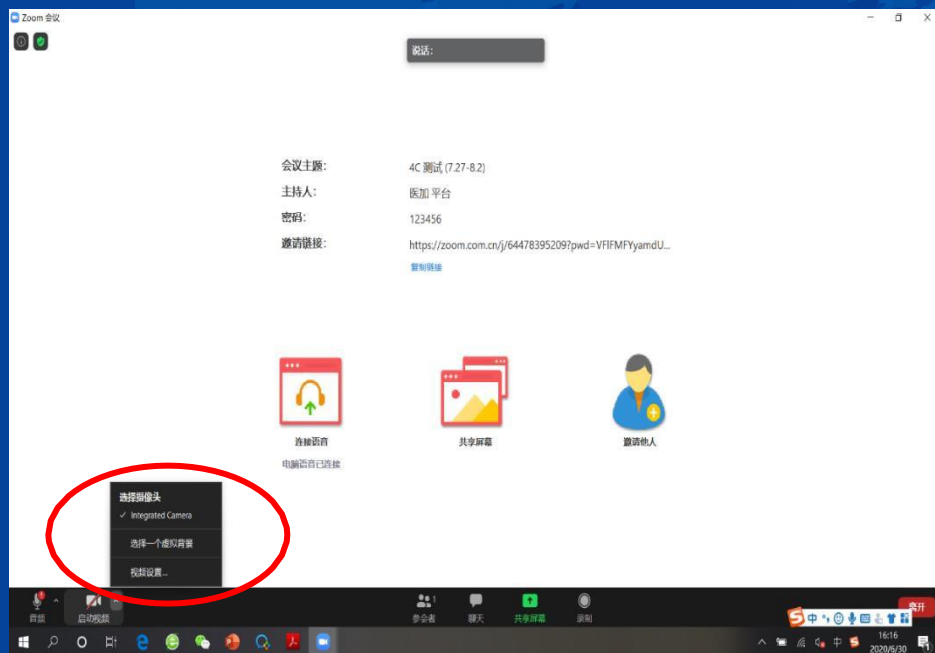
2020中国—东盟医院管理合作论坛

2020 China-ASEAN Forum on Hospital Management Cooperation

融合创新·智慧医疗提升医疗服务可及性

Integrated Innovation · Improving Access to Health Services by Smart Healthcare

第四步：虚拟背景设置



点击“停止视频”旁边“^”标志，点击“选择一个虚拟背景”，添加本次大会专用的虚拟背景。



2020中国—东盟医院管理合作论坛

2020 China-ASEAN Forum on Hospital Management Cooperation

融合创新·智慧医疗提升医疗服务可及性

Integrated Innovation · Improving Access to Health Services by Smart Healthcare

线上参会专家参会注意事项

- 1.设备要求：使用笔记本电脑/台式机电脑上线，确保摄像头、扬声器、麦克风功能完好。进入会议前请务必关闭杀毒软件，防止拦截音视频正常启动。
- 2.网络要求：网络独享稳定10M或以上(网络质量差会直接影响会议效果)。
- 3.画面及音频要求：专家头像在视频画面要居中，人像占画面比例50%以上。不要距离电脑过近或过远，讲话时请打开麦克风，注意房间光线、位置、专家服装等。

注：会议开始后，请专家不要关闭摄像头，特殊情况例外。

- 4.讲者注意事项：
 - A.讲课PPT画面比例4:3或16:9最为合适。
 - B.页面中如人像遮挡了PPT，本地可将摄像头栏任意拖动至无碍位置。
 - C.幻灯片讲完，请及时退出“共享屏幕”。
 - D.提前提供讲课PPT备份，以防会议中出现播放异常情况。
- 5.测试场地：尽量在正式参加会议的场地测试。
- 6.测试内容：音视频沟通、网络、讲课操作流程展示。



2020中国—东盟医院管理合作论坛

2020 China-ASEAN Forum on Hospital Management Cooperation

融合创新·智慧医疗提升医疗服务可及性

Integrated Innovation · Improving Access to Health Services by Smart Healthcare

线上参会专家参会注意事项

7.会议当天注意事项:

- a. 会前20—40分钟进入会议室，做好会前测试。
- b. 不发言时请关闭麦克风，电脑上请关闭微信，避免造成声音干扰。
- c. 会议中不要遮挡摄像头，保持摄像头开启。
- d. 请务必关注讲课时间，不要超时。

8.意外情况处理:

a.讲者中途掉线

网络恢复可自动进入会议室，如果时间超过10秒，后台将切换至主持人端，由主持人串场衔接，等待专家上线。如果时间超过1分钟，主持人可以引导进入下一环节。

2020

11月23-25日 中国·南宁
23 - 25 November Nanning, China

2020中国—东盟医院管理合作论坛

2020 China-ASEAN Forum on Hospital Management Cooperation

融合创新·智慧医疗提升医疗服务可及性

Integrated Innovation · Improving Access to Health Services by Smart Healthcare

祝您参会顺利，谢谢！

2020

11月23-25日 中国·南宁
23 - 25 November Nanning, China