中华医学会
第二十五次全国眼科学术大会

The 25th Congress of Chinese Ophthalmological Society

追光逐梦不忘初心 抗击疫情使命担当

2020.11.19-22 中国 · 厦门 Xiamen, China

会议指南
PROGRAM BOOK

主办单位：中华医学会
Organized by: Chinese Medical Association

中华医学会眼科学分会
Chinese Ophthalmological Society

承办单位：厦门市医学会
Co-Organized by: Xiamen Medical Association

HUMANOPTICS

- 专利亚纳米分辨率技术
- 专利MICROCRYL®亲水性丙烯酸酯材料
- 100%德国制造
- Safeloader®安全免装植入系统

AS　Aspira-aA/-aAY　DIFF-aA/-aAY　MC X11 ASP　Safeloader　AI

HumanOptics（德国人类光学公司）致力于为医生和患者研发和生产最好的人工晶体，已受到全球眼科医生的信赖，愿为更多的中国白内障患者带来更好的视觉质量和服务。

时间：2020年11月20-22日

地点：厦门国际会展中心HumanOptics展台A207

详情：

活动一：HumanOpitcs德国人类光学CCOS现场专家见面会

活动二：虹膜专场——人工虹膜首场线下交流会

活动三：现场有奖互动

中华医学会第二十五次全国眼科学术大会

The 25th Congress of Chinese Ophthalmological Society

中国 · 厦门
Xiamen, China

2020年11月19 - 22日

Nov. 19 - 22, 2020

Contents 目 录

大会主席 (President) 3
大会副主席 (Vice Presidents) 3
欢迎词 (Welcome Message) 4
大会机构 (Congress Committee) 6
大会综合信息 (Congress General Information) 7
大会活动 (Social Program) 12
中华医学会眼科学分会第十二届委员会
(The 12th Committee of Chinese Ophthalmological Society) 13
大会特别贡献专家 (Special Awards) 18
年会和参天奖学金 (Travel Fellowship) 48
演讲专家 (Invited Speakers) 50
大会主要合作伙伴 (Congress Major Corporate Partners) 58
大会展览平面图 (Exhibition Floorplan) 59
会议参展公司 (Exhibitor Index) 60
厦门国际会展中心 66
学术活动总体安排 (Scientific Program at a Glance) 67
学术活动安排 – 11 月 20 日 (Scientific Program – November 20) 68
学术活动安排 – 11 月 21 日 (Scientific Program – November 21) 102
学术活动安排 – 11 月 22 日 (Scientific Program – November 22) 167
手术直播及卫星会安排 (Live Surgery & Satellite Symposium) 214
展板及电子壁报展示 (Poster & E-Poster Presentation) 215
讲者索引 (Speaker Index) 290

President

大会主席

姚　克
Yao Ke

Vice Presidents

大会副主席

孙兴怀
Sun Xinghuai

杨培增
Yang Peizeng

刘奕志
Liu Yizhi

许　迅
Xu Xun

瞿　佳
Qu Jia

刘祖国
Liu Zuguo

朱益华
Zhu Yihua

Welcome Message
欢 迎 词

尊敬的各位眼科同仁：

大家好！

欢迎各位相聚在美丽的鹭岛——厦门，参加“中华医学会第二十五次全国眼科学术大会”。在此，我代表中华医学会眼科学分会，向出席大会的各位专家和同仁表示热烈地欢迎和衷心地感谢！

本届大会的主旨是“追光逐梦不忘初心，抗击疫情使命担当”。2020 年是特殊和难忘的一年，年初突如其来的“新冠”疫情，给人民的生命健康带来了严重的威胁，同时也检验着广大医务工作者的使命感和责任感。我们很自豪，在疫情初起的时候，身处疫情中心的眼科医生李文亮便展现了过硬的职业敏感和高度的社会责任。但遗憾的是，肆虐的疫情还是无情地夺走了多位眼科同事的生命。因此，在这相聚的时刻我们也更加怀念李文亮烈士、梅仲明烈士等在抗疫一线以身殉职的眼科同事！

本届大会也是中华医学会第十二届眼科学分会组织召开的第四次全国眼科学术大会。过去的四年，在中华医学会的领导和指导下，在眼科学分会各位委员的积极努力和全国眼科同仁的支持下，眼科学分会的各项工作都取得了丰硕的成果，我国的眼科学事业呈现出蓬勃发展的大好局面。我们已先后在福州、杭州、苏州成功召开了规模盛大的全国眼科学术大会，大会的形式和内容多有创新，大会的参会人数屡创新高，在国内外眼科界产生了广泛的影响力。

本届全国眼科学术大会在厦门召开，根据抗疫工作的特殊情况，大会采取线上线下结合的方式举行，并缩减了线下参会人数，但大会的学术内容仍一如既往地丰富和精彩，另外，今年还特地新增了“ 眼科抗疫特别报告交流单元”。希望丰富多彩的学术内容，能够使参会代表和收看收听会议的眼科同仁都能够从中有所收获。

最后，预祝“中华医学会第二十五次全国眼科学术大会”圆满成功！

祝各位眼科同仁身体健康！

谢谢大家！

姚克 教授
中华医学会眼科学分会 主任委员
中华医学会第二十五次全国眼科学术大会 主席
2020 年 11 月

Welcome Message
欢 迎 词

Dear Colleagues and Friends,

Welcome to Xiamen! On behalf of the Chinese Ophthalmological Society, I am honored to invite you to attend the 25th Congress of the Chinese Ophthalmological Society (CCOS 2020) which will be held from 19-22 November, 2020.

The theme for CCOS 2020 is “Be mindful of your intentions when pursuing enlightenment and your dreams, be resolute in our mission to overcome the epidemic”. Facing the outbreak of the COVID-19 epidemic, thousands of Chinese doctors and nurses dedicated themselves to fight for the pandemic in the past months of 2020. We are so proud that Dr. Li Wenliang, our young fellow ophthalmologist at Wuhan Central Hospital showing his strong consciousness and mission first alerted the public of a possible infective epidemic. Dr. Li Wenliang and Dr. Mei Zhongming as well as many other ophthalmological colleagues who sacrificed against the COIVID-19 will be fondly remembered with utmost respect.

CCOS 2020 will be the fourth annual congress organized by the 12th Board of the Chinese Ophthalmological Society, it has been reached from Fuzhou, Hangzhou to Suzhou in the past four years, making a new history with a jump increase for the scientific programs, industrial exhibitions and the registered delegates. Now CCOS is building its professional brand in the world.

Due to the uncertainty of the pandemic, this unique CCOS 2020 will be a joint hybrid experience combined with offline and virtual programs that showcases the latest developments in all fields of ophthalmology. Join us for an unforgettable learning journey from the live discussions, networks with experts and a special symposium of *Coronavirus and Eye Care*. During these extraordinary times, we are willing to bring each of you an exciting educational opportunity.

Wish the 25th Congress of Chinese Ophthalmological Society a great success! I do hope all the delegates and audiences keep safe and healthy during the challenging times.

Thank you very much.

Yao Ke, M.D.
President of Chinese Ophthalmological Society
President of 25th Congress of Chinese Ophthalmological Society

Committee 大会机构

名誉主席

谢立信　王宁利　赵堪兴　黎晓新　赵家良

大会主席

姚　克

大会副主席

孙兴怀　杨培增　刘奕志　许　迅　瞿　佳　刘祖国　朱益华

大会学术委员会

主　席：孙兴怀

副主席：杨培增　刘奕志　许　迅　瞿　佳

委　员：（按姓氏拼音排序）

毕宏生　陈　蕾　陈伟蓉　陈晓隆　陈有信　次旦央吉　戴　虹　邓应平　傅　瑶　高晓唯　管怀进　胡竹林
柯根杰　兰长骏　李　冰　李朝辉　李俊红　李　凌　李甦雁　刘丹岩　刘　静　刘　平　刘庆淮　刘旭阳
刘奕志　刘祖国　马建军　马　翔　潘志强　瞿　佳　盛迅伦　史伟云　苏冠方　孙丰源　孙晓东　孙兴怀
谭少健　唐罗生　王宁利　王　鲜　王　雁　王雨生　王志军　魏文斌　吴欣怡　夏晓波　邢怡桥　徐格致
许　迅　严　宏　颜　华　杨　柳　杨培增　杨　炜　姚　克　叶　剑　叶　娟　阴正勤　原慧萍　张　纯
张　晗　张　虹　张明昌　张铭志　赵明威　赵培泉　郑广瑛　钟兴武　朱　丹　朱益华　卓业鸿　宋宗明
范先群　何明光　何　伟　李世迎　吕　帆　魏世辉　张　伟　袁　进　张　弘　周翔天　邹海东

大会组织委员会

主　席：姚　克

副主席：杨培增　刘奕志　许　迅　瞿　佳　刘祖国　朱益华

副秘书长：赵明威

委　员：（按姓氏拼音排序）

毕宏生　陈　蕾　陈伟蓉　陈晓隆　陈有信　次旦央吉　戴　虹　邓应平　傅　瑶　高晓唯　管怀进　胡竹林
柯根杰　兰长骏　李　冰　李朝辉　李俊红　李　凌　李甦雁　刘丹岩　刘　静　刘　平　刘庆淮　刘旭阳
刘奕志　刘祖国　马建军　马　翔　潘志强　瞿　佳　盛迅伦　史伟云　苏冠方　孙丰源　孙晓东　孙兴怀
谭少健　唐罗生　王宁利　王　鲜　王　雁　王雨生　王志军　魏文斌　吴欣怡　夏晓波　邢怡桥　徐格致
许　迅　严　宏　颜　华　杨　柳　杨培增　杨　炜　姚　克　叶　剑　叶　娟　阴正勤　原慧萍　张　纯
张　晗　张　虹　张明昌　张铭志　赵明威　赵培泉　郑广瑛　钟兴武　朱　丹　朱益华　卓业鸿　宋宗明
范先群　何明光　何　伟　李世迎　吕　帆　魏世辉　张　伟　袁　进　张　弘　周翔天　邹海东

秘书处

赵明威　叶　娟　蔡丽枫　黄翊彬　黄　莉　卞佳珺　傅跃增　钟　潇

Congress General Information
大会综合信息

会议日期： 2020年11月19-22日

会议地点： **厦门国际会展中心**

厦门市思明区会展路 198 号

会议语言： 会议正式语言为中文（每位演讲者提供中英文双语幻灯）

会议注册及资料领取

1. 注册区地点：厦门国际会展中心 B1 展厅

2. 工作时间:

	11月19日	09:00-18:30
	11月20-21日	08:00-18:00
	11月22日	08:30-16:00

3. 注册费

	11 月 5 日前	11 月 6-22 日
线下会议代表注册（正式代表）	1000 元	1400 元
线下会议代表注册（专科会员和研究生）	800 元	1200 元
线上会议听课代表注册	500 元	

会议服务

1. 会议试片室：厦门国际会展中心 C 馆三层 305A 会议室
2. VIP 休息室：厦门国际会展中心 C 馆三层 301 会议室
3. 图片展：厦门国际会展中心 C 馆大堂
4. 展板展示区：厦门国际会展中心 C5 馆
5. 电子壁报区：厦门国际会展中心 C 馆三层平台
6. PPT 回顾区：厦门国际会展中心 C 馆大堂

就餐

现场报到后凭注册流程卡领取午餐券（11 月 20-22 日）。请凭餐券到指定地点用餐。

就餐地点

日期	午餐 (12:00-12:30)
11 月 20 - 21 日	各卫星会会场门口
11 月 22 日	各会场门口

大会班车服务

大会提供会议指定酒店往返厦门国际会展中心的班车。大会指定酒店包括：

厦门朗豪酒店
厦门海悦山庄酒店
厦门牡丹国际大酒店
厦门威斯汀酒店
厦门磐基希尔顿酒店
厦门亚洲海湾酒店
厦门牡丹港都大酒店
厦门马哥孛罗东方大酒店
厦门宝龙铂尔曼大酒店
厦门源昌凯宾斯基大酒店
厦门禹洲温德姆至尊豪廷大酒店
帝元维多利亚大酒店
大唐景澜酒店
明发国际酒店

班车时刻表

请在入住的会议酒店门口准时乘车前往厦门国际会展中心。 会议结束后，从厦门国际会展中心门前广场乘车返回会议酒店。

日期	时间	起始地点
11 月 19 日	11:00-19:00	厦门国际会展中心→各会议酒店（每小时一班，逢整点发车）
11 月 20 日	07:30-07:40	各会议酒店→厦门国际会展中心
	18:00-18:20	厦门国际会展中心→各会议酒店
11 月 21 日	07:10-07:30	各会议酒店→厦门国际会展中心
	18:40-19:00	厦门国际会展中心→各会议酒店
11 月 22 日	07:30-07:40	各会议酒店→厦门国际会展中心
	会议结束后	厦门国际会展中心→各会议酒店

备注：班车前车窗放置有大会统一印制的车牌，请注意识别。
具体发车时间请以酒店大厅摆放的班车时刻表为准。

胸牌

所有参会人员进入会场和展厅时必须佩带胸牌并持身份证进行刷验进入会场。胸牌遗失可到注册处补办，补办费用为 200 元。

胸牌标志	
胸牌挂绳及绸带颜色	人员类型
红色	大会特邀嘉宾
蓝色	参会代表
黄色	工作人员
绿色	展商代表
红色绸带	大会名誉主席、主席、副主席
绿色绸带	大会学术委员会成员
橙色绸带	大会组织委员会成员
棕色绸带	大会副秘书长
黄色绸带	会议主持人
蓝色绸带	特邀演讲专家

学分

所有参会正式代表将获得 I 类国家级继续教育学分。继续教育项目编号为 2020-07-02-124（国）。线下参会代表请于会议结束三个月后登录中华医学会官网（www.cma.org.cn），点击右下方“在线服务”栏目下的“继续教育部相关服务”按钮，再点击“继教项目学员学分证书查询与打印”按钮，查找已发布项目，选择年度，输入项目编号和姓名即可查询并打印电子学分证书。线上注册代表需在 2020 年 12 月 10 日前，在线观看时长至少达到 18 学时且完成线上考核，可获得学分。

会议有关规定

* 会议期间进入会议中心及展厅必须按照防疫要求佩戴口罩，出示绿色行程卡，测量体温，保持社交距离，严禁聚餐。
* 大会拥有会议所有内容的版权，未经允许严禁拍摄会议演讲幻灯、视频演示或展示的图片。
* 严禁在会议中心会场内外散发或摆放未经大会组委会允许的任何学术或产品资料。
* 会议期间进入会场及展厅必须佩带胸牌并出示身份证，没有佩带胸牌者，门卫将拒绝您进入会场。
* 会场及展览大厅内严禁吸烟。

试片室地点及开放时间

地点：厦门国际会展中心 C 馆三层 305A 会议室

开放时间：

11 月 19 日	14:00-18:00
11 月 20-21 日	07:45-18:30
11 月 22 日	08:00-17:00

学术交流信息

会议主持人须知

1. 会议主持人必须在 2020 年 11 月 19 日报到后，确认您所主持的会议时间和会议厅位置。
2. 会议主持人必须提前到场，了解会议安排有无变动、演讲人有无缺席、幻灯设备及其它会议设备运行是否良好。
3. 所有会议时间段安排十分紧凑，主持者必须严格控制时间，一定不能超时。
4. 主持人要组织合适的针对主题的讨论，控制会场的秩序。遇特殊情况及时向大会秘书处和学术委员会报告。

会议专题演讲 / 自由论文报告人须知

1. 专题演讲人必须在报到时再次确认报告时间、熟悉会议厅位置。
2. 必须在议程开始前 10 分钟前向该次学术单元的主持人报到并在发言席就坐。
3. 所有会议发言者须准备中英文幻灯各一套，每间会议室准备了双 LCD 投影仪。215 会议室的发言者只需准备中文幻灯一套。
4. 本次大会采用自动传输系统传送 PPT，请准备好光盘或 U 盘 (flash memory)，并在报告前一天将您的文件预交到大会幻灯试片室，将报告内容预装入大会的计算机内，不允许用自己的计算机。
5. 所有发言者必须严格遵守会议安排的时间，到时 PPT 将停止播放。

展板展示者须知

1) 地点：厦门国际会展中心 C5 馆
2) 大会展板请于 2020 年 11 月 19 日 16:30-17:00,11 月 20 日 09:00-10:00 张贴，11 月 22 日下午 14:00 前回收，过时不取大会将直接丢弃。

电子壁报展示者须知

1) 地点：厦门国际会展中心 C 馆三层平台
2) 展示时间

11 月 20-22 日　　09:00-17:00

图片交流者须知

在中午图片备询期间（13:00-13:45）图片展示者必须在展板前备询。

评奖

1）优秀论文奖：从自由投稿的论文中遴选出 42 篇“参天优秀论文奖”。

2）优秀图片奖：从展览图片中评选出“TOPCON 杯图片奖”。

展览

1. 地点：厦门国际会展中心 C2、C3、C4 和 C5 馆

2. 开放时间

11 月 19 日	16:30-17:30
11 月 20-22 日	08:30-17:30

衷心感谢

1. 参天制药（中国）有限公司支持 VIP 休息室、优秀论文奖、西部奖学金；
2. 沈阳兴齐眼药有限公司支持胸卡挂绳和袖珍日程册；
3. 成都康弘药业集团股份有限公司支持大会工作人员服装及大会瓶装水；
4. TOPCON 中国支持图片展及优秀图片奖；
5. 博士伦公司支持大会试片室及电子壁报；
6. 华厦眼科医院集团支持 PPT 学术回顾区；
7. 深圳市康哲药业有限公司支持大会用笔、本。

Social Program

大会活动

1. 展览会开幕式

时间： 11月19日16:30
地点：厦门国际会展中心C馆大堂

2. 中华医学会眼科学分会主委会议

时间：11月19日 17:15-17:30
地点：厦门国际会展中心四层国际会议厅

3. 中华医学会眼科学分会常委会议

时间：11月19日17:30-18:15
地点：厦门国际会展中心四层国际会议厅

4. 中华医学会眼科学分会全体委员会议

时间：11月19日18:15-18:45
地点：厦门国际会展中心四层国际会议厅

5. 大会开幕式

时间：11月20日 08:30-09:30
地点：厦门国际会展中心C1馆

6. 大会闭幕式

时间：11月22日 17:00-17:30
地点：厦门国际会展中心五层多功能厅1

中华医学会眼科学分会
Chinese Ophthalmological Society

第十二届主委会：
The 12th Board of Trustees:

主任委员 **President**	姚　克 Ke Yao	浙江大学医学院附属第二医院 The Second Affiliated Hospital of Zhejiang University School of Medicine
前任主任委员 **Immediate Past President**	王宁利 Ningli Wang	首都医科大学附属北京同仁医院 Beijing Tongren Hospital, Capital Medical University
候任主任委员 **President-Elect**	孙兴怀 Xinghuai Sun	复旦大学附属眼耳鼻喉科医院 Eye and ENT Hospital of Fudan University
副主任委员 **Vice-Presidents**	杨培增 Peizeng Yang	重庆医科大学附属第一医院 First Affiliated Hospital of Chongqing Medical University
	刘奕志 Yizhi Liu	广州中山大学中山眼科中心 Zhongshan Ophthalmic Center, Sun Yat-Sen University
	许　迅 Xun Xu	上海市第一人民医院 Shanghai General Hospital
	瞿　佳 Jia Qu	温州医科大学附属眼视光医院 Eye Hosptial, Wenzhou Medical University

中华医学会眼科学分会第十二届委员会常务委员

The 12th Standing Committee of Chinese Ophthalmological Society

姓名	学会职务	工作单位
姚　克	主任委员	浙江大学医学院附属第二医院
王宁利	前任主任委员	北京同仁医院
孙兴怀	侯任主任委员	复旦大学附属眼耳鼻喉科医院
杨培增	副主任委员	重庆医科大学附属第一医院
刘奕志	副主任委员	中山大学中山眼科中心
许　迅	副主任委员	上海市第一人民医院
瞿　佳	副主任委员	温州医科大学附属眼视光医院
陈有信	常务委员/主委助理	中国医学科学院北京协和医学院
赵明威	常务委员/副秘书长	北京大学人民医院眼科
戴　虹	常务委员	北京医院
魏文斌	常务委员	首都医科大学附属北京同仁医院
王志军	常务委员	中日友好医院
李俊红	常务委员	山西省眼科医院
苏冠方	常务委员	吉林大学第二医院
刘　平	常务委员	哈尔滨医科大学附属一院
赵培泉	常务委员	上海交通大学医学院附属新华医院
刘祖国	常务委员	厦门大学医学院
史伟云	常务委员	山东省眼科医院
毕宏生	常务委员	山东中医药大学附属眼科医院
唐罗生	常务委员	中南大学湘雅二医院
夏晓波	常务委员	中南大学湘雅医院
叶　剑	常务委员	陆军军医大学大坪医院眼科专科医院
邓应平	常务委员	四川大学华西医院
王雨生	常务委员	空军军医大学西京医院
颜　华	常务委员	天津医科大学总医院

中华医学会眼科学分会第十二届委员会委员

The 12th Committee Members of Chinese Ophthalmological Society

姓　名	学会职务	工作单位
姚　克	主任委员	浙江大学医学院附属第二医院
王宁利	前任主任委员	北京同仁医院
孙兴怀	侯任主任委员	复旦大学附属眼耳鼻喉科医院
杨培增	副主任委员	重庆医科大学附属第一医院
刘奕志	副主任委员	中山大学中山眼科中心
许　迅	副主任委员	上海市第一人民医院
瞿　佳	副主任委员	温州医科大学附属眼视光医院
陈有信	常务委员/主委助理	中国医学科学院北京协和医学院
赵明威	常务委员/副秘书长	北京大学人民医院眼科
戴　虹	常务委员	北京医院
魏文斌	常务委员	首都医科大学附属北京同仁医院
王志军	常务委员	中日友好医院
李俊红	常务委员	山西省眼科医院
苏冠方	常务委员	吉林大学第二医院
刘　平	常务委员	哈尔滨医科大学附属一院
赵培泉	常务委员	上海交通大学医学院附属新华医院
刘祖国	常务委员	厦门大学医学院
史伟云	常务委员	山东省眼科医院
毕宏生	常务委员	山东中医药大学附属眼科医院
唐罗生	常务委员	中南大学湘雅二医院
夏晓波	常务委员	中南大学湘雅医院
叶　剑	常务委员	陆军军医大学大坪医院眼科专科医院
邓应平	常务委员	四川大学华西医院
王雨生	常务委员	空军军医大学西京医院
颜　华	常务委员	天津医科大学总医院
刘　静	委　　员	中国中医科学院望京医院
杨　柳	委　　员	北京大学第一医院眼科
张　纯	委　　员	北京大学第三医院
潘志强	委　　员	首都医科大学附属北京同仁医院
李朝辉	委　　员	解放军总医院
孙丰源	委　　员	天津医科大学眼科医院
王　雁	委　　员	天津市眼科医院
刘丹岩	委　　员	河北医科大学第二医院
李　冰	委　　员	山西省眼科医院
朱　丹	委　　员	内蒙古医科大学第一附属医院
陈　蕾	委　　员	中国医科大学附属第一医院
陈晓隆	委　　员	中国医科大学附属盛京医院
马　翔	委　　员	大连医科大学附属一院
原慧萍	委　　员	哈尔滨医科大学第二附属医院
徐格致	委　　员	复旦大学附属眼耳鼻喉科医院
孙晓东	委　　员	上海市第一人民医院
傅　瑶	委　　员	上海交通大学医学院附属第九人民医院
管怀进	委　　员	南通大学院附属医院
刘庆淮	委　　员	南京医科大学第一附属医院(江苏省人民医院)

姓名	学会职务	工作单位
李甦雁	委　员	徐州医学院附属徐州市立医院
叶　娟	委　员	浙江大学医学院附属第二医院
柯根杰	委　员	安徽省立医院
朱益华	委　员	福建医科大学附属第一医院
吴欣怡	委　员	山东大学齐鲁医院
张　晗	委　员	山东大学第二医院
郑广瑛	委　员	郑州大学第一附属医院
邢怡桥	委　员	武汉大学人民医院湖北省人民医院
张明昌	委　员	华中科技大学同济医学院附属协和医院
张　虹	委　员	华中科技大学同济医学院附属同济医院
张铭志	委　员	汕头大学·香港中文大学联合汕头国际眼科中心
卓业鸿	委　员	中山大学附属眼科医院中山大学中山眼科中心
刘旭阳	委　员	深圳市眼科医院
陈伟蓉	委　员	中山大学附属眼科医院中山大学中山眼科中心
谭少健	委　员	广西医科大学第一附属医院
钟兴武	委　员	中山大学中山眼科中心海南省眼科医院
阴正勤	委　员	陆军军医大学第一附属医院（西南医院）
兰长骏	委　员	川北医学院附属医院
王　鲜	委　员	贵州医科大学附属医院
胡竹林	委　员	云南省第二人民医院
次旦央吉	委　员	西藏自治区藏医院
严　宏	委　员	西安市第四医院陕西省眼科医院
马建军	委　员	甘肃省人民医院
李　凌	委　员	青海省人民医院
盛迅伦	委　员	宁夏人民医院宁夏眼科医院
高晓唯	委　员	解放军第四七四医院
杨　炜	委　员	石河子大学医学院第一附属医院
宋宗明	委　员	河南省人民医院

主委助理	陈有信	中国医学科学院北京协和医院
副秘书长	赵明威	北京大学人民医院
秘 书 组	叶　娟	浙江大学医学院附属第二医院
	蔡丽枫	中华医学会
	黄翊彬	中华医学会
	黄　莉	中华医学会
	卞佳珺	浙江大学医学院附属第二医院
	傅跃增	浙江大学医学院附属第二医院
	钟　潇	浙江大学医学院附属第二医院

眼科学分会历届主任委员

第一届	毕华德
第二届	张晓楼
第三届	李凤鸣
第四、五、六届	张士元
第七、八届	赵家良
第九届	黎晓新
第十届	赵堪兴
第十一届	王宁利
第十二届	姚　克

中华眼科杂志历届主编

第一、二、三、四届	毕华德
第五、六届	张晓楼
第七届	胡　铮
第八、九、十届	李美玉
第十一、十二届	赵家良
第十三届	赵堪兴
第十四届	王宁利
第十五届	姚　克

2020 International Gold Award of Chinese Ophthalmological Society
中华眼科杰出国际学者

2020年度中华眼科杰出国际学者授予: Peter Wiedemann教授

感谢他长期以来对中国眼科事业的支持和所做出的杰出贡献

Peter Wiedemann 教授

德国莱比锡大学眼科医院院长、主任
国际眼科理事会（ICO）前任主席

Peter Wiedemann 教授是德国著名的眼科医生，国际眼科科学院院士。2018-2020 年任国际眼科理事会（ICO）主席，在美国洛杉矶 Doheny 眼科研究所工作后，他在德国科隆 Prof. K. Heimann 教授的指导下完成了住院医师培训。Peter Wiedemann 教授专攻视网膜疾病，也是 Ryan´s Retina 丛书的联合编辑。1993 年起，任德国莱比锡大学眼科医院院长、主任，2020 年起任莱比锡大学理事会理事。此外，他还是德国国家科学院 Leopoldina 成员、欧洲眼科学会委员，西安第四军医大学客座教授。2009 年曾任德国眼科学会主席。他所发表的论著集中于视网膜疾病，如增生性玻璃体视网膜病变、黄斑裂孔手术、糖尿病和视网膜细胞生物学的治疗等。

Prof. Dr. Peter Wiedemann, FEBO, FARVO, FICO

Director and Chair of Leipzig University Eye Hospital
Immediate-Past President of International Council of Ophthalmology (ICO)

Peter Wiedemann, MD is a German ophthalmologist and eye surgeon. After working at Doheny Eye Institute in Los Angeles, USA, he did his residency in Cologne, Germany, with Prof. K. Heimann. He specializes in retinal diseases and is Co-editor of Ryan´s Retina. Since 1993 he has been director and chair of Leipzig University Eye Hospital and member of Leipzig University Council since 2020. He is a member of Leopoldina, the German National Academy of Sciences, and the President of the International Council of Ophthalmology (2018-2020). 2009 he was president of the German Ophthalmological Society (DOG). He is a member of the Academia Ophthalmologica Internationalis and the European Academy of Ophthalmology. He is also a Guest professor at the 4th Medical University in Xi ´an, China. His publications center on retinal disorders such as proliferative vitreoretinopathy, macula hole surgery, treatment of diabetes and retinal cell biology.

2020 International Gold Award of Chinese Ophthalmological Society
中华眼科杰出国际学者

2020年度中华眼科杰出国际学者授予: Narsing A Rao教授

感谢他长期以来对中国眼科事业的支持和所做出的杰出贡献

Narsing A Rao 教授

美国南加州大学Keck医学院眼科学系主任，Roski眼科研究所联席主任

Narsing A Rao 博士是美国南加州大学 Keck 医学院眼科和病理学系终生教授，眼科学系主任；Roski 眼科研究所联席主任；葡萄膜炎服务和眼科病理实验室主任。Narsing A Rao 教授是美国葡萄膜炎协会和国际葡萄膜炎学会成员，前任国际眼科炎症疾病学会主席。

Narsing A Rao 教授多年来致力于玻璃体视网膜、葡萄膜、巩膜等眼科炎症性疾病的临床与研究。曾经在哈佛大学、约翰霍普金斯大学、耶鲁大学、华盛顿大学、加州大学旧金山分校、法国巴黎大学、英国 Moorefields 眼科研究所、意大利罗马大学、东京医科大学、日本富卡九州大学和悉尼大学等众多国际著名大学发表冠名讲座，他在美国和国际期刊上发表了超过 440 篇同行评议的文章，主编 4 部眼科书籍。

因为在眼科炎症研究领域的杰出贡献，他先后获得了美国 NIH 以及国际防盲组织的多个荣誉和奖项，包括2002 年美国眼科学会Lorenz E. Zimmerman奖、泛美眼科学会的Ramon L. Font奖、国际眼科炎症学会奖，2006 年欧洲视觉和眼科研究协会奖，2008 年国际眼科理事会颁发的 Bietti 奖等。

在过去的 25 年里，Narsing A Rao 教授专注于对眼内炎症 / 葡萄膜炎的氧化应激介导视网膜损伤的临床和基础研究。1985 年以来，他多次获得 NEI 资助的研究基金，并参与许多与公共卫生高度相关的研究项目。

Narsing A Rao 教授是国际知名眼科医生和视觉科学研究学者，非常关心中国眼科的发展，他多次来华参加国内葡萄膜炎领域的学术交流，他在推动中国眼科界与国际接轨，为中国大陆培养眼科人才等方面作出重要贡献。

2020 International Gold Award of Chinese Ophthalmological Society
is presented to

Narsing A. Rao, M.D.

Professor and Chair, USC Department of Ophthalmology，Co-Director, USC Roski Eye Institute;

Narsing A. Rao, MD, is Professor and Chair, USC Department of Ophthalmology; Co-Director, USC Roski Eye Institute; Director of the Uveitis Service and Ophthalmic Pathology Laboratory. He is involved in the treatment of inflammatory ocular diseases affecting the uveal tract, vitreous, retina, and sclera. Dr. Rao has published over 440 peer-reviewed papers in clinical and basic science findings. He has received numerous honors and awards for his research endeavors on ocular inflammatory diseases from Research to Prevent Blindness and the National Institute of Health. He delivered several named lectures, both nationally and internationally, including visiting professorships at Harvard University, Johns Hopkins University, Yale University, University of Paris, France, Moorefields Eye Institute, London, University of Rome, Italy, Tokyo Medical University, Kyushu University in Fukoka, Japan, and University of Sydney, Australia.

For his outstanding contributions to ophthalmology, he was awarded the Lorenz E. Zimmerman medal from American Academy of Ophthalmology, the Ramon L. Font medal from Pan American Society of Ophthalmology, the International Ocular Inflammation Society Award, and received an award from European Vision and Eye Research Association in 2006. Dr. Rao was also the recipient of the prestigious Bietti Medal from International Council of Ophthalmology.

In the past 25 years, Dr. Rao has focused on clinical and basic research on oxidative stress mediated retinal damage in intraocular inflammation/uveitis. Dr. Rao has had several successful NEI-funded R01 grants since 1985 and has worked on many projects with high relevance to the public health.

Prof. Narsing A. Rao is an internationally renowned ophthalmologist and visual science researcher who is very concerned about the development of Ophthalmology in China, and he has come to China many times to participate in academic exchanges, and he has made important contributions to promote the Chinese ophthalmology community to be in line with international standards and to train ophthalmologists in mainland China.

历届中华眼科国际金奖获得者

2004年	Mark O.M.Tso(曹安民) SM Arthur Lim(林少明) Akira Nakajima(中岛章)	Johns Hopkins University , Wilmer Eye Institute, USA Director, Eye Clinic Gleneagles Hospital, Singapore Juntendo University, Japan
2005年	Leon B.Ellwein Akria Momose(百濑浩)	National Eye Institute, USA Institute of Clinical Ophthalmology, Gunma, Japan
2006年	Carl C.T Wang S.Resnikoff	Medical Instrumentation Development Lab. Inc. San Leandro,CA Prevention of Blindness and Deafness WHO,Geneva,Switzerland
2007年	Richard L.Abbott Stephen J.Ryan	University of California,San Francisco Doheny Eye Institute University of Southern California(USC)
2008年	Yasuo Tano Jost B. Jonas	Osaka University Hospital, Osaka, Japan Ruprecht-Karls-University Heidelberg, Germany
2009年	R.D. Thulasiraj	Executive Director, LAICO – Aravind Eye Care System
2010年	美国眼科学会 中美眼科学会	American Academy of Ophthalmology Chinese American Ophthalmologist Society (CAOS)
2011年	William W. Hauswirth	The University of Florida College of Medicine
2012年	Marilyn T. Miller 田一寰	Professor of Ophthalmology, University of Illinois College of Medicine Fellow, American Academy of Ophthalmology
2013年	Tatsuro Ishibashi	Professor & Chairman of Ophthalmology, Graduate School of Medical Sciences, Kyushu University
2014年	MASAHITO OHJI	Professor & Chairman, Department of Ophthalmology Shiga University of Medical Science
2015年	Karl C. Golnik	Director of Education, International Council of Ophthalmology (ICO) Professor & Chair Department of Ophthalmology University of Cincinnati & the Cincinnati Eye Institute Director, Neuro-ophthalmology
2016年	Napoleone Ferrara Robert N. Weinreb	Distinguished Professor of Pathology Distinguished Adjunct Professor of Ophthalmology Distinguished Adjunct Professor of Pharmacology Senior Deputy Director for Basic Science Moores Cancer Center University of California, San Diego Chairman & Distinguished Professor of Ophthalmology Director of the Shiley Eye Institute Director of the Hamilton Glaucoma Center Morris Gleich, M.D. Chair in Glaucoma Board Certification in Ophthalmology
2017年	Wong Tien Yin	National University of Singapore (NUS) Provost's Chair Professor of Ophthalmology and Medical Director at the Singapore National Eye Center
2018年	Hugh Taylor	The Harold Mitchell Professor of Indigenous Eye Health at the University of Melbourne
2019年	Aize Kijlstra Charles McGhee	 Professor Charles N J McGhee FRSNZ, MBChB, PhD, DSc FRCS, FRCOphth, FRANZCO

2020 COS Outstanding Achievement Award in Ophthalmology & Visual Science for Overseas Chinese

中华眼科学会海外华人眼科学及视觉科学杰出成就专家

中华眼科学会海外华人眼科学及视觉科学杰出成就专家授予:
2020 COS Outstanding Achievement Award in Ophthalmology & Visual Science for Overseas Chinese is presented to

周雷　教授
新加坡眼科研究所

感谢他在眼科及视觉科学研究领域做出的杰出成就
In Recognition of his outstanding achievements in ophthalmoloay and visual science research

周雷研究员目前在新加坡眼科研究所任职Principal Investigator (Senior Principal Research Scientist), 及眼科蛋白组学实验室主任。周雷博士于1998年在新加坡国立大学获取博士学位后加入新加坡眼科研究所。周博士致力于运用最前沿的高分辨生物质谱技术，蛋白组学和代谢组学技术在眼科精准医疗的研究。其领导的眼科蛋白组学实验室是世界上最早开展眼科蛋白组学和代谢组学研究的实验室之一并处于领先地位。特别是在泪液的蛋白组学及代谢组学成绩卓越。周雷博士是现代人类泪液蛋白组学，代谢组学研究，泪液化学成分分析的先驱，为泪液生物标志物在临床疾病诊断中的应用研究奠定了基础。以通讯作者/第一作者在*Progress in Retinal and Eye Research*, *Diabetes*，*Molecular&Cellular Proteomics*, *Analytical Chemistry*等各领域顶级专业期刊以及*Journal of Proteome Research*, *Journal of Proteomics*, *Proteomics*等蛋白组学领域核心期刊发表论文。周博士也不予余力地开发蛋白组学/代谢组学的新方法，对整个蛋白组学和代谢组学领域都有深远影响。同时也拥有疾病生物标志物及无抗药性抗菌分子等多项国际专利。周博士还担任超过30个专业杂志的审稿人，包括*Ophthalmology*，*Ocular Surface*，*IOVS*，等眼科权威杂志以及蛋白组学/代谢组学和分析化学领域核心杂志。并担任*Scientific Reports*杂志编委和中华实验眼科杂志的外籍编委。在ARVO共同主持过眼科蛋白组学的SIG。从2010起他还长期担任新加坡质谱协会理事。和国内合作交流超过10年，旨在大力推广后基因时代的蛋白组学/代谢组学在眼科领域的应用研究。

鉴于周雷教授对眼科学与视觉科学发展以及对中国眼科事业发展的杰出贡献，中华医学会眼科学分会决定授予他2020年海外华人眼科学与视觉科学杰出成就专家，感谢他在眼科与视觉科学研究领域做出的杰出贡献，并感谢他多年来对中国眼科事业的支持。

中华眼科杰出成就专家

中华眼科杰出成就专家授予:
2020 Distinguished Award of Chinese Ophthalmological Society
is presented to

赵明威　教授

北京大学医学部眼视光学院

赵明威教授，主任医师，医学博士，博士研究生导师。现任北京大学医学部眼视光学院执行院长，北京大学人民医院眼科主任、眼病与视光医学研究所所长，中华医学会眼科学分会第十一、十二届委员会常务委员兼副秘书长、专家会员、眼科学分会眼底病学组副组长；北京医学会眼科学分会副主任委员；中国医师协会眼科医师分会副会长；北京医师协会眼科分会副会长兼眼视光专业委员会主任委员；中国高等教育学会眼视光教育分会副理事长，全国眼视光高等教育协作组副组长，教育部中国高等教育教学指导委员会眼视光医学专业教学指导分委员会副主任委员，中国医疗保健国际交流促进会常务理事、眼科分会常委、视觉健康分会副主任委员；华夏医疗保健国际交流促进奖评审委员会委员，《中华眼底病杂志》副总编、《中华眼科杂志》《中华眼视光学与视觉科学杂志》《中华实验眼科杂志》等编委。自2007年以来，先后担任中华医学会眼科学分会工作秘书、学术秘书、副秘书长工作，10余年来为眼科学分会做了大量务实的工作。

1988年毕业于北京医科大学医学系，1990-1995年在北京协和医院眼科师从张承芬教

授攻读并获博士学位。1997-1998年赴美国南加州大学Doheny眼科研究所拜师著名眼底病学家Stephen J Ryan教授完成博士后研究。博士毕业后师从黎晓新教授从事玻璃体视网膜外科的临床与科研。

坚持以临床实际需求为研究方向，近年来在光动力疗法（PDT）治疗中心性浆液性脉络膜视网膜病变（中浆）、新生血管性青光眼治疗策略的建立与推广、特发性黄斑孔手术预测及应用等临床科研领域取得重要进展，代表性研究成果先后在*NATURE COMMUNICATIONS*、*JAMA Ophthalmology*、 *IOVS*、*RETINA*等杂志发表。2019年在中华眼科杂志上发表中国新生血管性青光眼诊疗专家共识（执笔人之一）以及在英国皇家眼科学会会刊（Eye）上发表述评, 全面阐述抗 VEGF 疗法治疗糖尿病视网膜病变治疗策略，引起较大反响。

2016年牵头创建北京大学医学部眼视光学院，初步建成北京大学医学部医学技术类眼视光硕士研究生教学体系，并启动了医学技术类眼视光博士研究生的招生与培养。2018年牵头成立北京地区眼视光联盟，全方位促进我国眼视光临床、教学、科研水平的提升。

参研项目先后获北京市科技进步壹、贰等奖，教育部科技进步贰等奖等；以第一或通讯作者发表中、英文论文70余篇。合作主编《视网膜色素上皮基础与临床》，主译《RETINA》第二分卷、《视网膜图谱》《眼外伤与眼科急症处理》，《眼底病学》第二版副主编，《玻璃体视网膜手术学》副主编。参编RETINA (fifth edition) 、2003北京大学医学部眼科学教材、2007版人民卫生出版社英文版眼科学教材、2014版人民卫生出版社眼科学研究生教材。协助黎晓新教授主持眼科学国家级精品课程建设，2006年获北京地区百名优秀青年医师称号，2008年获北京大学方正奖教金。2014年获得中美眼科学会“金钥匙奖”以及首届“何氏眼科创新奖”。2016年在中国医师协会眼科医师分会年会上获“中国优秀眼科医师”称号。2017年第四届中央人民广播电台“京城好医生”称号。2018年美国ARVO年会 “海外华人视觉与眼科研究联合会”杰出领导力奖”，2019年在第五届《医师报》医学家峰会上荣获“十大医学贡献专家称号”。2020年荣获中华医学会眼科学分会“中华眼科杰出成就奖”。

鉴于赵明威教授对中国眼科事业发展所作出的杰出贡献，本届大会授予他“2020年度中华眼科杰出成就专家”。

中华眼科杰出成就专家

中华眼科杰出成就专家授予:
2020 Distinguished Award of Chinese Ophthalmological Society
is presented to

叶剑　教授
陆军特色医学中心（大坪医院）

叶剑教授现担任陆军特色医学中心(大坪医院)眼科专科医院院长,主任医师、教授、博士生导师。中华医学会眼科学分会常务委员、中国医师协会眼科医师分会常务委员、全军眼科学会主任委员、重庆市眼科学专委会主任委员。任中华眼科杂志、中华眼视光学与视觉科学杂志、中华实验眼科杂志、中华眼底病杂志、中华创伤杂志(英文版)等 9 个杂志编委。

从事眼科医、教、研工作 30 余年,是国内最早开展白内障超声乳化手术和眼内屈光手术的专家之一,在白内障、视神经损伤修复等领域进行了大量的基础和临床科研工作。近年来获包含国家自然科学基金面上项目在内的国家级基金 9 项,获军队课题经费 500 余万元,荣获重庆市科技进步二等奖 1 项,军队医疗成果奖 5 项,军队教学成果奖 1 项。以第一或通讯作者发表学术论文 189 篇(SCI 论文 63 篇)。被评为“总后勤部育才银奖”、“中华医学会专家会员”、“中国优秀眼科医师”、“中华眼科学会奖”、“重庆英才·名师名家”、“重庆名医”、“重庆市眼科杰出贡献奖”。主译《儿童白内障手术学》1 部、参编《创伤外科》《野战外科学》《实用创伤外科学》《创伤感染学》《眼科实习指南》《战伤时效救治》《美军战术战伤救治手册》等 7 部专著。培养硕士研究生 46 名,博士研究生 28 名。

叶剑教授 30 多年来长期致力于白内障的诊疗与研究,先后开展多项新技术(Class 联合超乳手术、微切口超乳手术、飞秒激光辅助白内障手术)。“屈光性白内障手术系列研究”获军队二等奖。1998 年被选为国家首批援藏医疗队员,为当地 100 多位藏族同胞施行白内障手术。2017 年受重庆市民政局邀请,叶剑教授带领医疗队奔赴海拔 4300 米的西藏芒康县开展光明助困援藏行动,为 16 个乡镇共计 468 名藏族同胞进行了筛查,并对 106 名患者成功实施了手术,让他们重见光明。

叶剑教授自担任科室主任以来,组织成立了防盲治盲医疗队,在民政局的支持下长期进入偏远山区开展义诊手术,培训当地眼科医务工作者,提高群众眼健康的知识和意识,惠及群众近百万人次。作为军队及重庆市眼科学学术带头人,他还为军队及重庆市的学位教育和毕业后教育做了很多工作,2007 年至今,他牵头主办了白内障、青光眼国家级继教班 12 期,同时承办军队眼外伤培训班及各类会议、继教班百余次。从 2012 年开始,每年举行重庆市白内障超声乳化手术基础培训班、并亲自下到防盲定点医院进行手术指导、帮扶,先后培养了优秀眼科技术骨干 300 余名。大坪眼科连续 4 次被提名复旦专科排行榜,2019 年因为少数民族地区眼健康事业作出的贡献,被重庆市政府评为“重庆市民族团结进步模范集体”。叶剑教授基础理论功底厚实,教学及科研能力强,为国内眼科学的专业人才培养、技术进步做出了贡献。

鉴于叶剑教授对中国眼科事业发展所作出的杰出贡献,本届大会授予他“2020 年度中华眼科杰出成就专家”。

历届中华眼科杰出成就奖获得者

2002 年	张士元	北京市眼科研究所
2004 年	廖菊生	河北医科大学附属二医院眼科
	严　密	四川大学华西医院眼科
2005 年	赵家良	中国医学科学院北京协和医院眼科
	赵东生	上海交通大学第一人民医院眼科
2006 年	杨培增	中山大学中山眼科中心
	谢立信	山东省眼科研究所
2007 年	葛　坚	中山大学中山眼科中心
2008 年	黎晓新	厦门眼科中心，北京大学人民医院
	赵堪兴	天津市眼科医院
2009 年	姚　克	浙江大学医学院附属第二医院
	王宁利	北京同仁医院同仁眼科中心
2010 年	褚仁远	复旦大学附属眼耳鼻喉科医院
	何守志	解放军总医院
2011 年	马志中	北京大学第三医院眼科中心
	瞿　佳	温州医学院附属眼视光医院　浙江省眼视光医院
2012 年	袁佳琴	天津医科大学眼科中心
2013 年	张承芬	北京协和医院眼科
	阴正勤	陆军军医大学第一附属医院（西南医院）
2014 年	孙兴怀	复旦大学附属眼耳鼻喉科医院
2015 年	许　迅	上海第一人民医院
	刘祖国	厦门大学医学院
2016 年	范先群	上海交通大学医学院附属第九人民医院
	史伟云	山东省眼科研究所、山东省眼科医院
2017 年	陈家祺	中山大学中山眼科中心
	汤　欣	天津市眼科医院
2018 年	王文吉	上海医科大学
2019 年	毕宏生	山东中医药大学附属眼科医院
	夏晓波	中南大学湘雅医院

2020年中美眼科学会金苹果奖

2020年中美眼科学会金苹果奖授予:
2020 Golden Apple Award of Chinese American Ophthalmologist Society (CAOS)
is presented to

吕帆　教授

温州医科大学

吕帆教授，医学博士、博导，先后担任温州医科大学眼视光医院学院院长、温州医科大学校长，现任温州医科大学党委书记。任教育部临床医学教指委副主任。

吕帆教授在国内外眼科和视觉健康学术界担任领导职位，如，国际角膜塑形和近视防控学会亚洲分会主席，中华医学会眼科学分会眼视光学组组长，中国医师协会副会长，中国医促会视觉健康分委会主任委员等。是 AAPPO（亚太眼科学会会员）委员。

吕帆教授所在团队创新建立中国首个眼视光学高等教育体系和眼视光医疗体系，实现医教研一体化融合发展，优势明显，特色鲜明，目前是国家工程技术研究中心、国家重点实验室和国家临床研究中心（眼科）。

吕教授所领衔的团队致力眼科和视觉科学基础研究和临床技术发展近二十多年，在近视实验模型、眼球成像技术、临床儿童复杂屈光问题等方面很有建树，发表学术论文（SCI 收录）121 篇，获国家级课题 12 项，曾获国家科技进步二等奖，国家教学成果二等奖等奖项。

鉴于吕帆教授对中国眼科教育事业所作出的杰出贡献，中美眼科学会授予她“2020 年度金苹果奖”。

2020年中美眼科学会金钥匙奖

2020年眼科金钥匙奖授予:
2020 Golden Key Award of Chinese American Ophthalmologist Society (CAOS)
is Presented to

魏文斌　教授
首都医科大学附属北京同仁医院

魏文斌教授，首都医科大学附属北京同仁医院副院长，眼科主任，同仁眼科中心副主任，眼科学院副院长，博士生导师。国内外著名眼底病专家。国家卫生计生委突出贡献中青年专家，享受国务院政府津贴。白求恩奖章获得者、全国医德楷模荣誉称号获得者，中央保健会诊专家。入选首批国家级和北京市新世纪“百千万”人才工程。国家特支计划工程首批领军人才。

从事眼科临床工作 33 年，擅长眼底病的临床诊疗，尤其在视网膜脱离、眼内肿瘤的诊断和治疗方面积累了丰富的经验；在国内首次应用现代玻璃体视网膜显微手术技术进行眼内肿瘤局部切除，治疗脉络膜黑色素瘤；率先在国内建立眼内肿瘤诊断治疗平台，成立眼内肿瘤诊疗及研究团队、创建眼内肿瘤诊治研究北京市重点实验室，建立儿童眼肿瘤筛查中心、葡萄膜黑色素瘤诊疗组，制定相应的眼内肿瘤诊断及治疗规范、临床及科研数据库，使我国眼内肿瘤诊断治疗达到国际领先水平。

在全国性专业学术期刊发表学术论文 300 余篇，其中 SCI 论文 100 余篇，他引超过 1,000 次。主编专著 20 余部。承担国家自然基金等国家级和省部级科研项目 21 项。省部级科技进步奖 4 项。现任《中华医学杂志英文版》《中华实验眼科杂志》等十余种专业杂志编委，《中华眼科杂志》《国际眼科纵览》《眼科》《实用防盲技术杂志》副主编。中国医药教育学会眼科委员会主任委员，中国继续医学教育学会眼科委员会副主任委员，中国卫生信息与大数据学会眼科委员会副主任委员，中国医疗保健国际交流促进会视觉健康分会副主任委员，中国研究型医院协会眼科与视觉科学委员会副主任委员，中国医师协会眼科分会眼底病专业委员会副主任委员，北京市眼科学会副主任委员，欧美同学会中国留学人员联谊会医师协会眼科分会副主任委员，中华眼科学会常务委员，中华中医药学会眼科委员会常务委员。北京同仁张晓楼眼科公益基金会秘书长，中国宋庆龄基金会第七届理事会常务理事。

鉴于魏文斌教授对中国眼科学研究事业所做出的杰出贡献，中美眼科学会授予他“2020 年度金钥匙奖”。

历届金苹果奖、金钥匙奖获得者

	金苹果奖	金钥匙奖
1992 年	李凤鸣	徐　亮
1996 年	宋国祥	罗成仁
1998 年	袁佳琴	张承芬
2000 年	王文吉	张惠蓉
2002 年	李美玉	陈家祺
2004 年	李子良	谢立信
2005 年	张效房	金秀英
2006 年	褚仁远	宋　琛
2007 年	何守志	姚　克
2008 年	赵家良	王宁利
2009 年	廖菊生	葛　坚
2010 年	崔　浩	阴正勤
2011 年	黎晓新	赵堪兴
2012 年	姚　克	瞿　佳
2013 年	王宁利	杨培增
2014 年	赵堪兴	赵明威
2015 年	瞿　佳	何守志
2016 年	孙兴怀	许　迅
2017 年	杨培增	黎晓新
2018 年	马志中	史伟云
2019 年	张铭志	

中华眼科学会工作积极分子

中华医学会眼科学分会感谢以下眼科工作者多年来对眼科学会所做出的卓有成效的工作和大力的支持。(按姓氏字母排序)

胡　亮

黄小勇

贾松柏

李慧丽

秦　莉


沈　玺

王　峰

王平宝


魏瑞华

吴峥峥

徐　梅

许　宇


余　涛

张广斌

西部创业贡献专家

曾石美

曾石美，女，兰州大学第二医院眼科主任医师、副教授，生于1935年，福建人，民盟盟员，1957年毕业于中国医科大学。

曾石美教授积极响应国家号召，1957年毕业后支援大西北，来到兰州大学第二医院眼科(原兰州医学院附属医院眼科）工作，当时的医院眼科刚刚建立，学科基础薄弱、条件艰苦，她配合科主任积极克服困难，努力学习，逐步建立了眼科的各项规章制度，同时也为甘肃的广大眼病患者提供了医疗救治服务。在完成日常临床工作同时，曾石美教授不断提高自身业务能力，去北京、上海、天津、郑州等地大医院学习，把最新的理念及新技术带回甘肃，为广大患者服务，明显提升了眼科诊疗水平，有着良好的口碑，吸引了全省各地的患者慕名前来就诊。

甘肃为贫困地区，防盲治盲工作任务重，曾石美教授积极探索学习眼科最新进展，将当时最先进的白内障治疗技术用于临床，为广大眼疾患者送去光明。同时重视科研创新工作，善于学习，勤于积累，不断收集整理眼科学术资料，主持研究《自制磁性装置在眼外伤手术中应用》在1979年甘肃省科技大会上发言，并获一等奖，在长期的临床实践中她撰写了《眼底彩色图谱》《青光眼治疗新方法》《眼部外伤诊治》等适合基层年轻医师学习的眼科手册，这些学习资料培养了一大批甘肃的青年眼科医师。曾石美教授特别关心我省基层眼科事业的发展，主动帮扶基层眼科事业的发展，在当年交通不便、路途遥远的情况下，她几乎跑遍了全省各个地县，无私奉献，利用她丰富的临床经验和实践技术，创新性的总结出许多实用眼科诊疗操作技术，手把手的教会当地医生进行眼病的诊断、手术操作技巧，为甘肃省培养了一大批基层眼科医生，他们在当地成为了许多市县的第一位眼科医生，使当地老百姓有病可医，赢的了甘肃老百姓的尊重和赞誉。

曾石美教授扎根甘肃从事眼科医疗、教学及科研工作六十余年，热爱眼科事业，始终严格要求自己、勤勤恳恳工作，刻苦钻研业务，对待病人热情周到，全心全意为人民服务，医德高尚技术精湛，为病人解除病痛带来光明，永远是她最大的心愿，正如她自己说的：我已经86岁了，21岁来到甘肃兰州，把自己的一生奉献给了甘肃眼科事业，能为甘肃老百姓做出一点贡献，是我一生最大的欣慰，无怨无悔！曾石美教授为我国西部眼科事业的发展做出了突出贡献，为甘肃眼科事业的发展和壮大奉献了自己毕生的心血，她是甘肃眼科学界的开拓者之一。无论是在职期间还是退休之后，她始终不忘培养基层眼科医生成长，常年坚守在眼科临床第一-线，积极参加省内外眼科学术活动，不断充实和更新眼科知识，积极跟进眼科技术的发展，为甘肃眼科事业的发展做出了辛勤的努力和无私的奉献。

西部创业贡献专家



李　颖

李颖，女，原兰州军区兰州总医院眼科主任（1995年 -2002年），主任医师。1961年至1967年在原第四军医大学临床医学专业学习，毕业后到基层部队代职工作5年后响应国家号召要求扎根西部到兰州工作。自1972年起在原兰州军区兰州总医院眼科工作直至2002年退休，是原兰州军区兰州总医院眼科早期的创建者之一，历任眼科医师、主治医师、副主任医师、主任医师、科主任。

李颖主任热爱眼科事业，扎根西部，从1972年到2017年的45年的从医工作中，她致力于眼外伤、视网膜病的研究，积累了丰富的临床经验，专业知识扎实，在眼科许多方面造诣较深。参加多项军事演习、抢险救灾、边防巡诊任务，为数以万计的驻地官兵和家属提供优质医疗服务。2002年退休后仍坚持门诊工作15年。多次被评为原兰州军区联勤部“为兵服务先进个人”“优秀共产党员”。

李颖主任曾担任甘肃省医学会眼科专业委员会副主任委员、全军眼科专业委员会常委、原兰州军区眼科专业委员会副主任委员。她治学严谨，学识渊博，不仅专业技能突出，还培养了一批眼科专业技术人才，深受同事和学生们的爱戴。她注重基层医院帮建，多次到基层医院会诊及手术带教，并指导多名进修医生完成学习。她指导完成了“高原眼球钝挫伤损伤机制研究”“高原寒区部队多发眼病防控”等科研课题研究，发表核心期刊论著10余篇。荣立三等功1次。

李颖同志扎根西部，从风华正茂到耄耋老人，她以坚定不馁的毅力、守正笃实的作风、热忱和蔼的态度、严谨细致的教风，兢兢业业的为西部眼科事业奉献了45年，为数以万计的军地患者带来了光明，也培养了一批批新的西部眼科人，为西部眼科事业的发展贡献了自己的力量。

该同志政治过硬，爱党爱国。医德高尚，热爱本职工作。待人亲切，平易近人，对待患者谦和热情。为人正派，团结同事，一直重视各级医生的培养，对待下级医师耐心细致，注重梯队建设，提携后学，尽量发挥大家的才能。她与甘肃省其他眼科前辈一同推动了西部眼科事业的发展，她纯良谦逊，淡泊名利，无私奉献，是后辈同道学习的杰出榜样。

王克长

王克长，男，主任医师，曾任天水市第一人民医院眼科主任，1969年兰州医学院毕业后，就来到甘肃省天水市开始了他50年的眼科临床生涯。

克服万难，深钻细研　在天水市第一人民医院任职期间，王克长同志努力克服西北欠发达地区设备落后短缺、自然环境差等困难，始终秉承医者仁心，坚持钻研各类高难度高风险眼科手术，与北京天坛医院朱学敏主任共同完成西北地区首例开眶摘除眼眶肿瘤手术；在没有手术显微镜的情况下，在裂隙灯下完成取除板栗刺刺入角膜深层和前房的眼外伤，挽

西部创业贡献专家

救了患者视力。在20世纪70时代，一位农民因爆炸伤后面目全非，他凭借精湛的技术和坚韧的毅力，进行清创、缝合、整形，手术长达数小时。一位山中农民被野熊拍中面部，整个颜面、鼻、唇、眼睑破裂外翻移位，在当时简陋的条件下，经过几小时的手术，保住了患者生命和面部功能。从医以来，经他诊治的各类眼病患者不计其数，完成的各类眼科手术2万余次，他的良好医德医风及高超的医疗技术深得患者和医务人员的好评及赞许。

践行使命，勇于创新　王克长主任通过大量的临床观察，创新研制了“角膜宁汤”，用中药熏洗的办法治疗了百余例顽固角膜病患者，并获得天水市科技进步奖。多年来，他一心扑在工作上，在完成诊疗工作的同时，注重总结探索，先后在国内核心杂志发表论文20余篇，他的医疗技术水平得到了天水市政府和社会各界的充分肯定和尊重，他在1992年编撰的《色觉检查图》一书，由人民卫生出版社出版并全国发行，2008年编译为英文版，全球发行；1993年《色觉检查工具的研究》获甘肃省科技进步二等奖，天水市科技进步一等奖；1993年被天水市委组织部推选为“科技英才”给予了表彰和奖励；1995年《眼色素膜炎的病因探讨及治疗》研究成果获天水市科技进步三等奖；1996年《白内障显微手术及人工晶体植入》研究成果获天水市科技进步二等奖；1999年《病毒性角膜炎中医治疗临床研究》获天水市科技进步二等奖。

扎根基层，心系群众　王克长主任参加了多次下乡医疗队，吃住在边远的农村，为基层农民群众诊病治病。虽是搞眼科出身，但下乡帮扶时什么都做。在两当县杨店的一个村里驻队时，一位待产孕妇突遇胎儿横位难产情况，而当时医疗队妇科医生不在，情况紧急下，他用在妇产科实习时学到的本领，给产妇行外倒转，顺利产下婴儿。类似的情况很多，经常遇到半夜村民来求诊，有时是在冬天，他就连夜穿过崎岖结冰的山路，去患者家中完成手术。在下乡的岁月里，由于医生短缺、条件恶劣，他不仅坚持干着眼科老本行，更钻研农民常见病症诊治，为基层百姓真诚地服务。

大爱无疆，回馈社会　王克长主任退休后仍坚持在天水市当地的民营医院工作，继续为天水的眼科患者服务，用最经济最有效的办法帮助他们早日摆脱眼病的折磨。他始终关注着儿童和青少年的眼部健康，组织开展了防治少儿斜视弱视工作。1985年由他本人编撰的《怎样防治近视眼》一书，由天水市科协组织印刷，免费发放给各个学校和前来就诊的青少年及家长，在那个没有互联网的时代，让孩子和家长系统的学到防治近视眼的知识，保护好下一代的眼睛。

王克长主任扎根西部基层从事眼科医疗、教学及科研工作50年，在工作中始终严格要求、勤恳敬业，全心全意为人民服务，医德高尚，技术精湛，为病人解除病痛带来光明，为甘肃眼科事业的发展和壮大做出了开创性的贡献，多次受到甘肃省、天水市有关部门的表彰和奖励。

西部创业贡献专家

廖世煌

廖世煌，男，84岁，曾任职于四川省医学科学院·四川省人民医院。

1955-1958年 西藏自治区人民医院 医士

1958-1976年 阿里地区人民医院 医士

1972-1973 阿里地区人民医院 住院医师

1973-1982 四川省人民医院 住院医师

1982-1987 四川省人民医院 主治医师

1987-1995 四川省人民医院 主治医师

1987-1995 四川省人民医院 副主任医师

1995　四川省人民医院 主任医师

曾获奖励：1970-1971 西藏阿里地区先进工作者 曾到边境县普兰，噶尔，扎达防盲手术80余例

1986年《烟中毒性弱视40例》四川省医学会优秀论文

1986年评为四川省卫生厅先进工作者

1987年优秀共产党员

1989《成都流行性角结膜起病原学研究》评为四川省医学会优秀论文

1991年上述论文评为四川省科技进步奖三等奖

2019年获得四川省医学会眼科终身成就奖

详细事迹介绍：1979年到四川省什邡进行防盲手术共免费治疗100多例白内障等患者

1981年带来防盲手术队到四川省涪陵地区多个贫困县做防盲手术300多例

1985年成立四川省人民医院角膜病组，建立了四川省眼库中心，开展了现代角膜穿通移植，角膜板层移植，角膜镜片术等，达到了全国先进水平

1995年引进PRK技术达到全国先进水平

1994年被医院聘为培养梯队人员的指导老师

1993-1995参加四川省防盲培训班授课培养全省近200名眼科医生参加防盲工作。

西部创业贡献专家

刘黎明

刘黎明，主任医师/教授/硕士生导师

新疆医学会眼科学专业业委员会主任委员

新疆维吾尔自治区临床重点专科学科带头人

现就职于新疆维吾尔自治区人民医院名誉主任。现任中华医学会新疆眼科专业委员会主任委员、新疆医学会理事、新疆医学会眼科专业委员会视光与小儿斜弱视学组组长、国家科技评审专家库专家、新疆维吾尔自治区“自然科学专家库”专家。《 眼科新进展》编委，曾任《中华眼科杂志》编委。获新疆维吾尔自治区人民医院优秀学科带头人及优秀教师称号。在国内以第一作者/通讯作者发表学术论文20余篇。参加完成国家科技支撑十一五科研课题1项，完成新疆教育厅科研项目1项，先后获得新疆维吾尔自治区科技进步二等奖1项，三等奖2项。2013年获新疆维吾尔自治区自然科学优秀论文二等奖。

区显宁

区显宁，男，75岁。毕业于广西医学院。

工作经历：1970.8~2005.6　广西医科大学教授

2010.1~至今　南宁爱尔眼科医院主任医师、学科带头人

工作业绩：国内眼底病专家，曾任广西医科大学第一附属医院眼科副主任、党支部书记，在中山医科大学眼科中心进修视网膜脱离手术，从事眼科医、教、研工作40多年，发表学术论文近50篇，主持或参加厅局级以上科研课题10多项，获得厅级以上课题4项，优秀学术论文奖3篇，获广西区科技进步二等和三等奖各1项。培养硕士研究生5名。

擅长：现代破璃体显微手术治疗复杂性视网膜脱离，复杂性眼外伤、眼内异物、外伤性白内障、晶状体（人工晶体）脱位、眼内炎、玻璃体积血等眼科疾病的诊治。

崔守信

崔守信，男，82岁，汉族，西安交通大学第一附属医院眼科教授；主任医师；硕士研究生导师；原眼科主任。1958年-1963年毕业于原西安医学院医疗系。1963年-1998年在原西安医学院一附院眼科工作。1981年-1983年赴苏丹医疗队援外工作。1983年-1998年担任原西安医科大学第一附属医院眼科主任，陕西省医学会眼科分会副主任委员。1998年退居二线。2005年-2012年任西安交通大学第一附属医院名老专家教授诊疗中心主任。现仍发挥余热在西安交通大学第一附属医院视光中心工作。崔守信教授毕业后即响应国家

西部创业贡献专家

号召，扎根西部，57年来兢兢业业，诊疗眼疾患者数万人。在科里最早开展冰冻白内障摘除及人工晶体植入术，眼内肿瘤小切开摘除术，难治性青光眼植管引流术。先后发表优秀论文二十余篇，部分被国外权威刊物摘登。“针刺光明穴对视网膜电流图和视觉诱发电位影响的研究”获得陕西省中医药及省科协二等奖。1981年赴苏丹开展国际医疗服务，为无数眼疾患者送去了光明。积极参加学会工作，举办专业学术会议促进学术交流。注重教书育人，为眼科医疗教学培养了百名眼科医师。为西部眼科事业的发展作出了卓越的贡献。

雷秉江

雷秉江，眼科主任医师，1938年2月生，陕西渭南籍，就读于西安医学院（现在为西安交大医学院），1963年毕业分配来陕西省富平县医院工作。中共党员。富平县眼科事业的主要创始、奠基人，富平县医院眼科；富平广仁医院眼科创迠人，历任眼科主任。连续多界担任渭南市眼科学会副主委、及主任委员、陕西省眼科学会委员。

从事眼科工作近五十余年；多次获省、市、县先进工作者及知识分子拔尖人才等。曾接受央视《东方时空》栏目、央视7套《生活567》专题採访报导。

个人事迹：

1. 1974年创建县医院眼科，最先在县境内开展外眼及内眼手术，迎得境内外患者好评，一時住院治疗病人居全院之首，被医院列为重点科室。

2. 七十、八十、九十年代，曾任渭南地区眼科学会副主任委员、主任委员，经办各类眼科学术会议及眼科技能培训学习班，为区内各县眼科事业的发展打下坚实基础。积极参加省市眼科学术交流报告会，93年筹办了全国第三届青光眼学术交流会(陕西临潼)，会议成功得到国内著名专家好评，为省区内眼科事业发展起到一定促进作用。

3. 1987年—1998年先后两届任省眼科学会委员，积极参于各类学术交流报告会讲座。参与"复明車一号“在省内的啟动仪式，及以后多次在富平开展手术，为基层配訓多名眼科医生。

4. 扎根基层，乐观奉献，曾先后两次回谢省级、地级三甲医院聘调，安心基层工作。扶持外地(临潼、西安三挢等)医院开展眼科工作及手术。由于工作细致认真，曾有菲律宾侨佢青光眼患者专程来院就诊，手术后获得良好治疗效果特别满意，回国后留有信件。

5. 退休后一直参与临床工作，工作认真、乐与奉献、不追求个人得失，深受患者信认。至今仍有县内及外地患者就医。

6. 敬业爱岗、细致耐心，重视医德，坚持接诊。

7. 被同仁及群众誉称“医术精湛、治学严谨“。对学生及下级医生严格要求，放手帮扶，曾先后带领学生数十人，从引导入门学起，后经自身努力均已成为学科骨干，在省市县及周边享有较高声誉。

8. 現今年迈八旬余，仍坚持帮扶基层医院，开展互帮互学。不断学习新的学科知识，及新发展；积极参加各种科普宣传、义诊活动。

西部创业贡献专家

孟永安

孟永安，1970年于西安医学院毕业后，在延安革命老区基层医院工作9年，得到很大的锻炼；1979年调入省人民医院工作，在上级医生的指导下，努力学习，医疗水平得到很大提高；1986年和1990年分别考取国际卫生组织奖学金、国家教委奖学金，两次赴美留学，主攻白内障和屈光手术；回国后，在本地区积极开展白内障囊外摘除、超声乳化合并人工晶体植入术，多次举办学习班和手术演示，推广所学的新技术。

1992年，在小平同志南巡讲话和国家2号、5号文件精神鼓舞下，辞去公职创办了西安古城眼科医院；在多年工作中，注重带教工作，培养了一批中青年技术骨干，除在本院培养年轻医生外，还经常到地市级和县级医院进行手术、带教、培养基层眼科手术医生，使三万多名白内障患者恢复光明，多次获得相关部门的奖励，得到群众好评、政府认可；近年来，引进国际先进的设备和技术，开展了导航下飞秒辅助白内障超声乳化技术，各种屈光性人工晶体植入术，提高了术后视觉质量，满足了中老年生活用眼需求，推动了本地区白内障手术的发展，目前已在本地区坚持临床一线工作51年。

曾获奖励：

1997年西安市人民政府授予科学技术进步奖四等奖。

1999年西安市人民政府评为科学技术进步奖四等奖。

西安市卫生局“1993年度新技术项目奖”。

西安市卫生局“1995年度科研成果三等奖”。

2004年被授予“全市残疾人康复工作先进个人”。

1998年西安市人民政府评为“百名盲童复明工程”先进个人。

1999年西安市人民政府授予“千名白内障复明工程”先进个人。

1996年获世界白内障基金会“白内障手术大师奖”发表论文40余篇、获各级优秀论文奖等18项。

王丽丽

王丽丽，女，西安华厦眼科医院院长，眼底病眼外伤学科带头人，眼科主任、主任医师。西安市突出贡献专家，享受国务院津贴专家。

现任中国微循环学会眼科微循环专业常务委员、中国女医师学会眼科专业委员、中华医学会陕西眼科分会副主任委员、中华医学会西安眼科分会顾问（原任副主任委员）、中国医师学会陕西眼科分会顾问、中国残联康复协会康复工程专业委员委员、国际眼科杂志编委、陕西医药科普专家委员专家、陕西省儿童福利会常务理事。

毕业于西安医科大学，1997年在美国华盛顿大学眼科中心做访问学者。从事眼科的临床、教学及科研工

西部创业贡献专家

作40多年，擅长疑难眼底病、白内障、葡萄膜炎的诊断及治疗。尤其在在复杂性视网膜脱离，糖尿病视网膜病变、黄斑部疾病及眼外伤等诊疗方面有较高的造诣。参与完成卫生部“十五”国家科技攻关项目及完成陕西省自然科学基金、科技攻关项目、西安市科技攻关项目等多项课题。获陕西省科技进步奖及西安市科技进步奖共9项，撰写论文85篇在国内外眼科核心期刊发表，参与编写论著4部。曾荣获全国巾帼建功标兵、陕西省巾帼建功标兵、西安市优秀女性荣誉称号、西安市优秀党员、西安市卫生系统优秀共产党员、陕西省妇联第十次大会代表、中国共产党陕西省第十次大会代表、陕西省第十届政协委员、中华眼科学会奖、西安市雁塔区十佳医匠。

王为农

王为农，男，江苏省连云港人，副主任医师，副教授，毕业于第四军医大学医疗系，就职于第四军医大学附属二院眼科，从事临床工作近40余年，具有系统的眼科理论知识和丰富的眼科临床经验，熟练而全面的眼科临床诊断、治疗技能。熟练开展各种外眼、内眼疾病的诊治，擅长于眼底病、斜视、各种眼部外伤、眼睑肿瘤、眼眶肿瘤、眼部整形、义眼胎安装等疑难杂症的诊治，在西北地区率先开展先天性眼球震颤改良式手术、眼眶壁骨折修复术、眶内非磁性金属异物取出等手术治疗。曾多次获得全军及陕西省医疗成果二、三等奖。撰写发表论文40余篇。参编多部医学专著。1988年至今先后担任西安市眼科学会常委、陕西省眼科学会常委、《中国医学美容》等杂志常务编委。

温子让

温子让，男，72岁，1970年毕业于西安交通大学医学院（原西安医学院），分配至汉中地区勉县柳坝公社医院，1975年调至勉县高潮区卫生院从事全科医学工作。1975年在原西安医学院第二附属医院眼科进修1年半。1979年调至勉县医院眼科工作，1987年到西安市第四医院眼科进修1年。历住眼科住院医师，主治医师，副主任医师。曾担任勉县医院五官科主任，副院长，院长，院长兼医院党支部书记，院长兼县卫生局副局长。1988年4月参加了四川人工晶体植入学习班，回院后率先在汉中地区开展了人工晶体植入术，填补了汉中地区眼科诊疗的一项空白。1997年7月调任汉中市中心医院院长兼眼科主任，同年晋升为眼科主任医师。2007年退休。温子让同志大学毕业后响应党和国家的号召，自愿到最坚苦的山区基层医院工作，为山区的广大患者尤其是眼疾患者服务，特别是担任县医院院长和汉中市中心医院院长期间，仍不脱离临床，不断为广大眼疾患者诊治疾病，尤其是对眼科疑难病危重病人的诊治给下级医生以指导。受到了广大患者和同行的好评，为汉中市乃至毗邻地区的眼科诊疗水平做出了应有的贡献。

西部创业贡献专家

熊全臣

熊全臣，教授，主任医师，硕士研究生导师。曾任西安交通大学医学院眼科学系主任和第二附属医院眼科教研室主任，国家医学教育发展中心眼科专业委员会常务委员，中华医学会美容学分会第五届全国委员，陕西省眼科学分会副主任委员，陕西省医学会医学美容与美容学分会副主任委员。从事眼科医教研工作40多年。擅长角膜移植及眼前段疑难病的诊治，曾获得陕西省白求恩精神奖。

严廉清

严廉清，女，89岁，汉族，西安交通大学第一附属医院眼科教授；主任医师、教授。1949年-1952年毕业于上海市大德高级助产学校；1952年-1955年担任陕西省宝鸡市人民医院保健科主任；1955年-1960年继续在西北医学院求学；1960年-1991年在西安医学院一附院工作，其间1978年-1980年积极参加援苏丹医疗队援外；1991年-续在西安交大一附院老教授门诊部及西安交大一附院门诊部工作至2016年退休。严廉清教授毕业后即积极响应国家号召，是上海市建国后第一批支援建设大西北的志愿者，扎根西部，60余年来兢兢业业，诊疗眼疾患者数万人。严廉清教授不仅积极参加临床工作，还注重教书育人，为眼科医疗教学培养了百名眼科医师。一直为西部眼科事业的发展贡献的力量。援外医疗工作期间获中华人民共和国驻苏丹大使馆授予得先进工作奖状；还曾获得西安交大一附院授予“白玉兰奖”“终身贡献奖”。

赵燕麟

赵燕麟，一级主任医师（正高二级），国家医学教育发展中心眼科专业学术委员会常务委员。原西安市第一医院眼科医院副院长、西安医学院兼职教授、陕西省医学会眼科分会常委、西安医学会眼科学会副主任委员、《国际眼科杂志》《美中国际创伤杂志》编委。从事眼外伤、眼底病、白内障专业，在国家、省级专业杂志发表专业论文32篇，荣获科研成果奖6项，主编出版《视网膜脱离临床手册》一书。

2001年被评为陕西省“三、五”人才。2013年被陕西省评为“行业学术技术带头人”。2015年被陕西省评为一级主任医师（正高二级）。

西部创业贡献专家

王明举

王明举，硅凝胶软性人工晶体科研项目主研人之一，该发明开创了世界软性人工晶体经纪元，在国内外产生了较深远的学术影响，1996年载入美国哈佛大学《白内障手术学》教科书，2011年收藏于“中国眼科博物馆”。王明举在该发明的分体设计，产品鉴定及临床应用推广中做出重要贡献。她开创了该项目的临床规范、手术式及及手术器械（获国家专利）。在国内外核心期刊发表创新性论文20余篇。1985-1997年在全国性眼科医师27期学习班中（其中包括北京同仁医院及解放军301医院），培训先驱专业技术人才1200余名。80年代义务为国内90余家医院指导植入手术及并发症处理，1987年及1989年，作为白内障人工晶体学组委员兼秘书参与主持第二届、第三届全国白内障人工晶体学术大会，在1989年大会上将发明技术主刀直播手术表演等。参编卫生部《人工晶体国家标准》。王明举在该发明项目中敢为人先，面对重重阻力，极尽全力调动一切可团结的力量，执着追求从未退缩。多次婉拒国内外高薪邀请，艰苦创业40余年。

改发明曾获世界发明银质奖两项；国家发明三等奖；国家级新产品奖；四川省人民政府重大科技成果二等奖两次等。王明举曾获“四川省突出贡献优秀专家”；全国五一劳动奖章；全国劳动模范等荣誉称号。

张旭东

张旭东，男，汉族，1953年10月生，河南省鲁山县人，1988年加入中国共产党，现任内蒙古自治区巴彦淖尔市残联眼科医院院长，眼科副主任医师；

1973年-1988年，内蒙古自治区巴彦淖尔盟五原县城关医院眼科 医师、副主任、主任；

1984-1986年期间，先后在天津眼科医院、上海五官科医院专题培训学习。

1988年-2004年，内蒙古自治区巴彦淖尔盟残联防盲治盲康复医院、巴彦淖尔盟残联眼科医院院长；

2004年至今，内蒙古自治区巴彦淖尔市残联眼科医院院长；

1989年-2015年，历任中国人民政治协商会议巴彦淖尔盟/市委员会第七、八、九、十届委员。

张旭东同志擅长白内障复明及眼科常见疾病的诊断及手术治疗，从医45年来，始终扎根西部少数民族地区，服务基层农牧民群众。1985年开始在当地推广白内障复明手术，2000年在内蒙古西部开展玻璃体切割手术，多年来帮助超过10万名患者通过手术重见光明。张旭东同志潜心科研，先后在国家级眼科专业杂志上发表各类论文30余篇。

经过30多年的持续发展，张旭东同志创办的巴彦淖尔市残联眼科医院已成为当地唯一一家三级眼病专科医院，现有床位80张，医护人员120多名，年门诊量7万人次、年手术量3000例，拥有同步国内先进水平的诊疗设备，能够完成玻璃体切割、眶内肿瘤摘除、眼角膜移植、飞秒激光等复杂眼科手术。秉承“防盲助残、

西部创业贡献专家

公益为先”的执业理念，医院累计为万余名贫困白内障患者实施免费手术，社会公益事业投入总计超过千万元。因为在防盲助残公益事业上的贡献，张旭东同志先后荣获“全国新长征突击手”、内蒙古自治区残疾人“八五”康复工作先进个人、巴彦淖尔市优秀共产党员等荣誉称号。1997年5月，巴彦淖尔市残联眼科医院荣获“全国助残先进集体”荣誉称号，张旭东同志荣获“全国助残先进个人”荣誉称号。2011年3月，医院又荣获“十一五期间全国扶残助残先进集体”荣誉称号。

张旭东同志一直高度关注儿童眼健康和近视防控工作，率先在内蒙古西部地区开展常态化中小学生近视防控监测，坚持常年深入基层进行免费眼健康科普宣讲、筛查，并引进先进设备和软件系统，为全市儿童建立完善的眼健康档案、出具专业的近视防控治疗方案，医院自费100余万元建设自治区首家“奥妙的眼睛”科普馆和眼科博物馆，并面向全社会免费开放。因在近视防控领域的突出表现，巴彦淖尔市入选2019年教育部首批“全国儿童青少年近视防控改革试验区”，市残联眼科医院成为中华近视眼防控协会全国中小学生近视防控监测定点医院。

在做好本职诊疗工作的同时，张旭东同志还积极致力于眼健康科普事业，利用休息时间笔耕不辍，先后编撰出版了《实用眼科学》《实用眼科知识大全》《专家谈眼病》《老年眼病医疗保健手册》《糖尿病-糖尿病眼病的科学防治》《健康快车-白内障手术筛查与护理读本》等6部近200万字眼健康专业科普书籍，自费50余万元免费发放给急需了解眼健康知识的各界群众。

张作明

张作明，空军军医大学航空航天临床医学中心教授，博士生导师，曾任中华医学会眼科分会视觉生理学组副组长、航空航天医学学会委员、中国医师协会眼科分会视觉生理学分会副主任委员、陕西省眼科学会常委、全军实验动物学会委员等学术职务，空军招收飞行员定选专家，航天员医学选拔专家，美国联邦航空局航空人员体检委任代表，眼科学、航空航天医学多家学术期刊编委。长期从事航空航天临床医学和眼科学教学、临床、科研、医学鉴定和航空视觉生理训练工作，主编《航空航天临床医学》（普通高等教育“十五”国家级规划教材”）、《航空航天全书-航空航天临床医学》（国家出版基金项目），合作研制了“多焦点视觉电生理学检查系统”，提出了“小动物视觉电生理学实验标准化方案”，建立了“视觉系统疾病动物模型资源与功能鉴定平台”（陕西省科技资源开放共享平台），建立了蓝锥单色视、Usher综合征、先天性静止性夜盲等自发性视网膜疾病动物近交系。承担了多项军队项目，建立了眼科和视觉绩评估平台、飞行员视觉生理学训练体系，主持和参与了多项军事医学标准的制定。

西部创业贡献专家

周希瑗

周希瑗，二级教授，博士研究生导师。重庆市学术技术带头人；中华医学会重庆眼科专委会副主委；中国医师协会眼科分会常委；中国医师协会重庆眼科分会副会长；中国超声医学工程学会眼科分会常委；中华医学会眼科学分会防盲学组委员；国家卫计委全国防盲指导组委员；重庆市防盲治盲技术指导中心主任；重庆市老年眼病防治研究中心主任；中国老年保健医学研究会眼科疾病防治分会常委;重庆市医院协会眼科管理专委会副主委，科技部、国家自然科学基金、中华医学奖等评审专家。

临床工作：毕业于华西医科大学，在重庆医科大学附属第二医院工作近40年，拥护党的领导，热爱眼科事业，悉心专研，对技术精益求精，有丰富的眼科理论及娴熟的手术技巧，对复杂的眼底疾病诊断及治疗有较高造诣。擅长视网膜玻璃体手术等手术，已经完成数万例眼科显微手术，使数万患者重见光明，其治愈患者覆盖了重庆及云贵川、新疆、甘肃等地及海外。

科研教学及教书育人方面：长期从事眼科学的基础及临床研究。近年来，致力于视网膜黄斑病及小儿眼肿瘤RB的研究，发表SCI论文20余篇(其中3篇IF>7分）及眼科核心期刊论文100余篇，参编专著4本，承担国家自然科学基金2项及省部级多项科研项目，并多次获得省部级多项奖项。培养博士及硕士研究生百余名，并培养西部地区进修生、规培生百余名，承担本科生及研究生大课教学，多次被评为重庆医科大学优秀教师。

防盲工作成绩：重庆直辖后，创办重庆市防盲治盲技术指导中心并担任主任，指导全市防盲治盲工作。每年到各区县，特别是重庆的二十余个国家级及省级贫困县指导防盲工作，足迹遍布重庆市40个行政区县，重庆市目前的CSR已位居全国前5位。

管理工作：担任重医附二院眼科主任15年来，把一个百年老院的眼科建设成为省级重点专科，眼科目前亚专业齐全，学术队伍及人才梯队建设完善，已经形成一院两区，立足重庆，辐射周边及西部地区的三甲医院的专科，为重庆及西部地区的眼疾患者排忧解难。

近年获得中华医学会眼科学会奖、2019全国眼科医师协会优秀医师奖、医师报最美慈善医师奖、重庆市科委科学进步奖、重庆市科学技术成果一等奖，重庆市眼科杰出贡献奖，白求恩式医务工作者奖等。

孙汉军

孙汉军，陕西汉中人，汉族，中共党员，1956年7月生， 1975年参加工作，1976年12月入伍，1978年考入第三军医大学，1983年毕业于第三军医大学五年制临床医学专业，研究生学历，眼科教授、主任医师。培养硕士研究生10余名，现任中华医学会眼科学会会员、全国斜视、弱视防治学组委员，重庆市医院管理委员会副主任委员，《西部医学》副主编，《重庆医学》常务编委，《中华现代医院管理杂志》常务编

西部创业贡献专家

委，大校军衔。

孙汉军在长期的管理和医疗工作中多次获得嘉奖，1994年12月荣立三等功一次，1998年10月荣获第三军医大学优秀科室主任称号，2006年荣获第三军医大学优秀共产党员称号，2008年1月被评为全军后勤训练先进个人，2008年1月荣立卫生列车医疗队集体三等功一次。2008年5月，在参加“5.12”汶川特大地震灾害抗震救灾医疗救治工作中，在危急关头英勇果敢，不怕牺牲，冷静指挥，为避免重大人员伤亡起了重要作用，受到了原中央军委、总后勤部首长的褒奖。其英勇事迹被载入《共和国功勋人物志》。同年6月被评为重庆市抗震救灾先进个人，8月荣获央视媒体“全国抗震救灾英模人物”称号，11月荣立总后勤部抗震救灾二等功一次。

相关的成果奖励包括：2008年1月主编的《卫生列车医疗队训练纲目》作为“军标”下发全军执行。2010年度，“卫生列车实车下线验收”入选总后卫生部年度十件大事。2012年4月，“卫生列车模拟训练基地建设和教学实践探索”获得第三军医大学校级教学成果一等奖（第一完成人）。2012年11月，撰写形成国军标《卫生列车产品技术规范》被总后标办认证通过。

主持军队指令性科技攻关课题和省部级科技攻关课题各1项，以第一完成人完成军队专项课题3项（课题编号08A，2008～2009年，20万；课题编号AWS08Z001，2008～2009年，1000万；课题编号2011YY039，2010～2011年， 100万）、军队“2110工程”二期重点建设项目1项（2008～2010年，260万），牵头负责并验收结题国家科技支撑计划项目1项课题编号2012BAI21B00，2012～2014年，860万）、参与国家级教改课题1项，重庆市软科学研究课题2项。先后发明“卫生列车”、“重症救护车”、“伤员运输车”、“臂式液压卡状支架”、“悬挂式担架辅助器”、“伤病员转运推车和电动”、“手动升降双层病床”等12项国家发明和实用新型专利。撰写军队保密专项“卫生列车”研发相关学术论文43篇。

从事眼科临床40年，1993年，在川东地区率先开展了“Duan's后退综合症的手术处理”、“EHG检测手术治疗先天性眼震”，以及“巩膜后加固术治疗病理性近视”等新业务新技术；1995年主持了川东地区儿童弱视斜视发病率的普查 ；1996年主办了全国第七届斜视弱视暨小儿眼科学术交流会；近年来，在核心期刊上发表眼科学术论文10余篇；在国家统计源核心期刊发表医院管理和卫生勤务相关论文50余篇、编著《实用中西医眼科学》专著一部；其研究发明的<近视防控仪>、<后像红光弱视综合治疗仪>、<十字后像点灭灯>、<红光脉冲弱视治疗仪>等眼视光学和斜视弱视领域的专用儿童防控仪获国家发明、实用新型共计20余项，其中有2项国家发明专利被《世界发明》和《国际康柏斯最新发明专利项目》收录。

中华医学会眼科学分会何氏眼科创新专家

项目名称：青光眼诊疗新技术

孙兴怀 教授
复旦大学附属眼耳鼻喉科医院

孙兴怀，1962年生，医学博士，主任医师，眼科学教授，博士生导师。复旦大学上海医学院眼科学与视觉科学系主任，国家卫健委/中国医学科学院近视眼重点实验室主任，复旦大学附属眼耳鼻喉科医院前任院长。现担任中华医学会眼科学分会候任主任委员，中国研究型医院学会眼科学与视觉科学专业委员会主任委员，上海市医学会眼科学专业委员会主任委员。入选上海市优秀学科带头人，上海市领军人才，亚太眼科学院院士AAPPO，世界青光眼协会理事。还担任《中华眼科杂志》等副总编、主编，以及*Journal of Glaucoma*, *Translational Vision Science & Technology*等十多本专业杂志编委。

主要学术贡献有：原发性青光眼的原创系列研究（如原发性闭角型青光眼的临床规律及诊治策略，原发性开角型青光眼的早期诊断及相关致病基因，先天性青光眼的突变基因及相关表型与手术预后等）；研发了青光眼创新手术方式（如最新国际上开展的Xen引流术等），突破青光眼损害不可逆转格局，建立低视力主动性康复新方法；牵头建设中国遗传相关眼病基因库，减少出生缺陷和探索眼病防治新路径；开展青光眼疾病的科普新模式，首创上海市青光眼俱乐部（1997年），减少青光眼漏误诊和致盲，受到国际眼科界的肯定和推荐。

承担国家自然基金及其重点重大项目、重大国际合作项目，科技部国际合作项目和重大仪器专项，卫生部临床重点项目以及行业专向科研项目，973课题，上海市重点项目等。发表第一作者及通讯作者专业论文300余篇，包括*Nature Genetics*、*Current Biology*、*Progress in Retinal and Eye Research*、*Journal of Neuroscience*、*Ophthalmology*等杂志；主编专著8本、丛书2套，主译专著2本，主编科普书3本，参编专著10余本。是多本《眼科学》全国统编教材（五年制，七年制，八年制）及全国眼科医师培训规划教材、继续医学教育用书的编委、副主编、主编。荣获上海市职工科技创新标兵，上海市优秀科研院所长奖，上海市科技精英，上海科普杰出人物奖，上海医学发展杰出贡献奖；全国优秀眼科医师，全国优秀医院院长，卫生部有突出贡献中青年专家，中华眼科杰出成就奖，中美眼科学会金苹果奖，亚太眼科协会（APAO）杰出贡献奖；上海市科技进步奖一等奖，国家科技进步奖二等奖等。

中华医学会眼科学分会首批专家会员名单

褚仁远	复旦大学眼耳鼻喉科医院
葛　坚	中山大学中山眼科中心
郭希让	河南省人民医院眼科研究所
何守志	解放军总医院
惠延年	空军军医大学西京医院
黎晓新	厦门眼科中心，北京大学人民医院
李美玉	北京大学第一医院
廖菊生	河北医科大学附属第二医院
罗成仁	四川大学华西医院
王宁利	首都医科大学北京同仁医院
王文吉	复旦大学附属眼耳鼻喉科医院
吴乐正	中山大学中山眼科中心
谢立信	山东省眼科研究所
严　密	四川大学华西医院
杨　钧	中国中医科学院北京广安门医院
姚　克	浙江大学医学院附属第二医院
张承芬	中国医学科学院北京协和医院
张军军	四川大学华西医院
张士元	北京市眼科研究所
赵家良	中国医学科学院北京协和医院
赵堪兴	天津市眼科医院

中华医学会眼科学分会第二批专家会员名单

陈晓明	四川大学华西医院
董晓光	山东省眼科研究所
范先群	上海第九人民医院
瞿　佳	温州医学院眼视光学院
刘祖国	厦门大学医学院
吕　帆	温州医学院眼视光学院
马志中	北京大学眼科中心
史伟云	山东省眼科研究所青岛眼科医院
孙兴怀	复旦眼耳鼻喉医院
唐仕波	中山大学中山眼科中心
许　迅	上海第一人民医院
杨培增	重庆医科大学附属一院
阴正勤	陆军军医大学第一附属医院（西南医院）

中华医学会眼科学分会第三批专家会员名单

张劲松	中国医科大学附属第四医院
张卯年	解放军总医院
刘奕志	中山眼科中心
赵明威	北京大学人民医院
魏文斌	首都医科大学北京同仁医院
孙旭光	同仁眼科研究所
王勤美	温州视光学院
李文生	温州医学院附属眼视光医院
余敏斌	中山大学中山眼科中心
吴玲玲	北京大学第三医院

中华医学会眼科学分会第四批专家会员名单

王雨生	空军军医大学西京医院
徐格致	复旦大学附属眼耳鼻喉科医院
孙晓东	上海市第一人民医院
刘晓玲	温州医学院附属眼视光医院
卢　奕	复旦大学附属眼耳鼻喉科医院
赵培泉	上海交通大学医学院附属新华医院
毕宏生	山东中医药大学附属眼科医院
夏晓波	中南大学湘雅医院
颜　华	天津医科大学总医院
王　雁	天津眼科医院
李筱荣	天津医科大学眼科中心
郭海科	华厦眼科医院集团
唐罗生	中南大学湘雅二院

中华医学会眼科学分会第五批专家会员名单

邢怡桥	湖北省人民医院
王利华	山东省立医院
徐国彤	同济大学医学院
魏世辉	解放军总医院
沈丽君	温州医学院附属眼视光医院
王　一	第三军医大学西南医院
黄一飞	解放军总医院
王　薇	北医三院
袁志兰	江苏省人民医院

中华医学会眼科学分会第六批专家会员名单

陈有信	北京协和医院
李　彬	北京市眼科研究所
刘庆淮	南京医科大学第一附属医院
王丽娅	河南省眼科研究所
徐建江	复旦大学附属眼耳鼻喉医院
张明昌	华中科技大学同济医学院附属协和医院

中华医学会眼科学分会第七批专家会员名单

戴　虹	北京医院
赵云娥	温州医学院附属眼视光医院
原慧萍	哈尔滨医科大学附属第二医院

中华医学会眼科学分会第八批专家会员名单

叶　剑	陆军军医大学大坪医院眼科专科医院
张铭志	汕头大学国际眼科中心

中华医学会眼科学分会第九批专家会员名单

段宣初	中南大学湘雅二医院
徐国兴	福建省眼科研究所
龚　岚	复旦大学附属眼耳鼻喉科医院
黄振平	解放军南京总医院
李　莹	中国医学科学院北京协和医院

中华医学会眼科学分会第十批专家会员名单

管怀进	南通大学附属医院
马　翔	大连医科大学附属第一医院
苏冠方	吉林大学第二医院
吴文灿	温州医科大学附属眼视光医院
吴欣怡	山东大学齐鲁医院

中华医学会眼科学分会第十一批专家会员名单

陈　蔚	温州医科大学附属眼视光医院
邓应平	四川大学华西医院
徐　雯	浙江大学医学院附属第二医院
张美芬	北京协和医院
赵　晨	复旦大学附属眼耳鼻喉科医院
郑广瑛	郑州大学第一附属医院

获中华医学会眼科学分会“年会继教奖学金”和“参天奖学金”资助的眼科医生名单

艾绍刚	陕西省子洲县人民医院
安金军	甘肃省静宁县中医院
白　静	青海省海东市平安区中医医院
曹成艳	青海省西宁市大通县人民医院
陈回英	云南省保山市施甸县人民医院
陈　慧	青海省共和县中医院
东　主	青海省海南藏族自治州贵德县人民医院
董立辉	甘肃省保安族东乡族撒拉族自治县人民医院
高晓宁	武山县人民医院
顾　月	四川省仪陇县人民医院
顾运利	内蒙古兴安盟扎赉特旗人民医院
郭　超	山西省永和县人民医院
郭晓军	陕西省府谷县人民医院
黄国丽	贵州省黔南布依族苗族自治州龙里县人民医院
黄　旭	四川省苍溪县人民医院
靳文川	山西省大宁县人民医院
敬琳琳	四川省盐亭县人民医院
蓝　逸	上林县人民医院
李　斌	兰州市红古区人民医院
李红兵	四川省蓬溪县人民医院
李娟英	兰州市中医医院
李　娜	扎兰屯市人民医院
罗睿强	陕西省宝鸡市眉县中医医院
马吉成	青海省黄南州人民医院（同仁县人民医院）
马全伟	甘肃省临夏州临夏县人民医院
蒙　宁	贵州省黔南布依族苗族自治州罗甸县人民医院
潘雷平	武鸣区中医医院
邱建琴	贵州黄平县人民医院
石雅宁	甘肃庆阳宁县人民医院
孙小俊	华亭煤业集团总医院眼科
孙晓菲	陕西省清涧县人民医院
覃　海	剑河县人民医院
谭振源	兴业县人民医院
田　超	沿河土家族自治县人民医院
田　炜	内蒙古托克托县医院
王兵战	陕西省渭南市乾县中医医院
王彩霞	青海省海北州祁连县人民医院
王文海	陕西省渭南市华阴县荣誉军人康复医院
王向荣	陕西省渭南市富平县第二人民医院
王　鑫	贵州省毕节市黔西县钟山镇卫生院
王　颖	青海省海东市民和回族土族自治县人民医院
王长青	雷山县人民医院
吴加文	南涧彝族自治县人民医院
吴　鹏	四川省蓬安县人民医院
吴小飞	中江县人民医院
武玲丽	内蒙古鄂尔多斯市准格尔旗人民医院
席海琳	青海省民和县人民医院
夏　明	陕西省咸阳市三原县医院
徐振彪	环县人民医院

许建光	隆林县人民医院
颜学梅	贵州省黔西南州布依族苗族自治州人民医院
杨　钢	四川省遂宁市大英县人民医院
杨永安	云南省楚雄州武定县人民医院
冶占魁	青海省海南藏族自治州同德县人民医院
余克霖	青海省海东市民和回族土族自治县人民医院
余小强	四川省南充市高坪区人民医院
张占英	青海省海东市乐都区中医院
赵　进	贵州省大方县人民医院
周海英	内蒙古锡盟苏尼特右旗人民医院
周喜岩	西和县中医院
周引群	陕西省延安市宜川县人民医院
周治卫	麻江县人民医院
祝　杰	四川省南部县人民医院
邹　嘉	贵州省毕节市第一人民医院
多吉次仁	西藏那曲索县藏医院
旺　姆	西藏自治区藏医院
德吉群宗	西藏山南措美县医院
央　吉	西藏山南市藏医医院

Invited Speakers

演 讲 专 家

白　继	重庆市	眼视光学
白　萍	河北省	眼整形眼眶病
鲍　璇	北京市	RPE
鲍永珍	北京市	白内障
毕宏生	山东省	白内障、中医眼科
毕颖文	上海市	眼科病理
才　瑜	北京市	青光眼
蔡鸿英	天津市	青光眼
蔡锦红	福建省	眼外伤
蔡　莉	广东省	眼免疫葡萄膜病继教 眼免疫葡萄膜病
曾骏文	广东省	眼视光学
陈百华	湖南省	角膜病
陈　浩	浙江省	眼视光学、防盲与流行病学
陈浩宇	广东省	视觉生理、眼外伤
陈君毅	上海市	青光眼
陈陆霞	天津市	眼科病理、眼科病理继教
陈　敏	山东省	眼视光学
陈　倩	福建省	视觉生理
陈　琴	江苏省	青光眼继教
陈世豪	浙江省	眼视光学继教
陈　松	天津市	玻璃体视网膜疾病、白内障继教
陈伟奇	广东省	玻璃体视网膜疾病
陈伟蓉	广东省	白内障、防盲与流行病学
陈伟伟	北京市	防盲与流行病学
陈　蔚	浙江省	角膜病
陈　霞	天津市	斜视与小儿眼科继教
陈晓隆	辽宁省	玻璃体视网膜疾病
陈晓明	四川省	青光眼
陈　宜	北京市	青年论坛
陈有信	北京市	玻璃体视网膜疾病、眼整形眼眶病 玻璃体视网膜疾病继教、RPE
陈跃国	北京市	眼视光学
陈长征	湖北省	眼科抗疫特别报告、神经眼科、 神经眼科继教
陈芝清	浙江省	眼科病理
迟　玮	广东省	眼免疫葡萄膜病、 眼免疫葡萄膜病继教
褚仁远	上海市	眼视光学
崔极哲	吉林省	眼整形眼眶病
崔　巍	内蒙古	白内障
崔　彦	山东省	玻璃体视网膜疾病
戴　超	山西省	青光眼
戴　虹	北京市	玻璃体视网膜疾病、眼免疫葡萄膜病 玻璃体视网膜疾病继教
戴锦晖	上海市	眼视光学
戴　毅	上海市	青光眼
邓如芝	浙江省	眼视光学继教
邓应平	四川省	角膜病、眼免疫葡萄膜病 角膜病继教、斜视与小儿眼科
丁小燕	广东省	视觉生理
董佩芳	浙江省	眼科护理
杜立群	山东省	眼免疫葡萄膜病
杜显丽	山东省	眼视光学
杜之渝	重庆市	角膜病、角膜病继教
段宣初	湖南省	青光眼
段志诚	云南省	防盲与流行病学继教
范　珂	河南省	神经眼科继教
范肃洁	河北省	青光眼继教
范　玮	四川省	白内障
范先群	上海市	眼整形眼眶病继教、眼整形眼眶病 中医眼科、斜视与小儿眼科
范志刚	广东省	青光眼继教
方爱武	浙江省	青光眼继教
方肖云	浙江省	玻璃体视网膜疾病
方　严	安徽省	青光眼
方一明	福建省	眼视光学
封利霞	安徽省	青年论坛
冯　蕾	浙江省	眼免疫葡萄膜病继教 眼免疫葡萄膜病

Invited Speakers

演 讲 专 家

冯雪亮	山西省	斜视与小儿眼科
付　晶	北京市	青年论坛、斜视与小儿眼科
傅秋黎	浙江省	视觉生理
傅少颖	黑龙江省	角膜病
傅　瑶	上海市	角膜病
高　华	山东省	角膜病、角膜病继教
高　玲	湖南省	眼免疫葡萄膜病
		眼免疫葡萄膜病继教
高明宏	辽宁省	角膜病
高维奇	黑龙江	眼外伤继教
高晓唯	新　疆	角膜病
葛　坚	广东省	青光眼、青年论坛
管怀进	江苏省	白内障
郭　波	四川省	眼整形眼眶病
郭　庆	黑龙江	眼整形眼眶病
郭　伟	北京市	防盲与流行病学继教
郭文毅	上海市	青光眼
韩泉洪	天津市	眼外伤
郝燕生	北京市	白内障
何世坤	其他	眼外伤
何守志	北京市	白内障
何为民	四川省	眼科病理
何鲜桂	上海市	防盲与流行病学
何　媛	陕西省	青光眼继教
贺　涛	湖北省	玻璃体视网膜疾病
赫天耕	天津市	角膜病
洪　晶	北京市	角膜病
侯胜平	重庆市	青年论坛
胡爱莲	北京市	防盲与流行病学
胡　丹	陕西省	眼外伤继教、眼外伤
胡建民	福建省	眼视光学
胡晋平	北京市	眼科护理
胡　亮	浙江省	眼视光学、视觉生理、眼视光学继教
胡守龙	北京市	眼科病理
胡　翔	北京市	防盲与流行病学
胡运韬	北京市	眼外伤继教、眼外伤
华　玮	上海市	眼科护理
黄国富	江西省	防盲与流行病学
黄厚斌	海南省	视觉生理继教
黄锦海	浙江省	眼视光学继教、眼科药理
黄丽娜	广东省	青光眼
黄　挺	广东省	角膜病
黄文勇	广东省	防盲与流行病学
黄小明	浙江省	眼视光学继教
黄小琼	浙江省	眼科护理
黄小勇	重庆市	神经眼科继教
黄一飞	北京市	角膜病、角膜病继教
惠延年	陕西省	玻璃体视网膜疾病继教
季迅达	上海市	玻璃体视网膜疾病
贾　卉	吉林省	角膜病
贾仁兵	上海市	眼科病理、眼整形眼眶病、青年论坛
江　冰	湖南省	青光眼
姜春晖	上海市	玻璃体视网膜疾病
姜　珺	浙江省	眼视光学继教
姜利斌	北京市	神经眼科、神经眼科继教
焦永红	北京市	斜视与小儿眼科继教
接　英	北京市	青年论坛
金海鹰	上海市	白内障
金　明	北京市	中医眼科
金婉卿	浙江省	眼视光学
金学民	河南省	眼外伤继教
晋秀明	浙江省	角膜病、角膜病继教
阚秋霞	重庆市	眼视光学继教
亢晓丽	上海市	斜视与小儿眼科继教
		斜视与小儿眼科
柯根杰	安徽省	玻璃体视网膜疾病
孔祥梅	上海市	青光眼继教
兰长骏	四川省	白内障
雷　博	河南省	视觉生理
黎晓新	北京市	全体大会、玻璃体视网膜疾病

Invited Speakers 演讲专家

		玻璃体视网膜疾病继教
李　彬	北京市	眼科病理、视觉生理继教
		眼科病理继教、眼免疫葡萄膜病
李　斌	湖北省	神经眼科
李　灿	重庆市	白内障继教
李朝辉	北京市	防盲与流行病学
李冬梅	北京市	眼整形眼眶病继教、眼整形眼眶病
李贵刚	湖北省	角膜病
李海丽	北京市	角膜病
李　辉	北京市	斜视与小儿眼科
李建军	北京市	视觉生理
李　旌	上海市	眼免疫葡萄膜病
李俊红	山西省	视觉生理继教、眼视光学继教
		斜视与小儿眼科继教
李丽华	天津市	眼视光学
李　莉	北京市	眼视光学、中医眼科
		斜视与小儿眼科
李明武	北京市	角膜病
李宁东	北京市	斜视与小儿眼科、神经眼科继教
李秋明	河南省	玻璃体视网膜疾病
李世迎	福建省	神经眼科、视觉生理
		斜视与小儿眼科、眼外伤
李树宁	北京市	青光眼
李甦雁	江苏省	玻璃体视网膜疾病
		玻璃体视网膜疾病继教
李　炜	福建省	角膜病、视觉生理
李文生	上海市	视觉生理
李小清		白内障
李晓华	河南省	眼科病理继教
李晓明	吉林省	神经眼科继教
李晓清	北京市	斜视与小儿眼科
李筱荣	天津市	玻璃体视网膜疾病
		玻璃体视网膜疾病继教
李　轩	天津市	眼免疫葡萄膜病
李养军	陕西省	眼整形眼眶病
李　莹	北京市	角膜病、角膜病继教
李元彬	山东省	眼免疫葡萄膜病
李月平	天津市	斜视与小儿眼科
李志刚	河南省	斜视与小儿眼科
李志坚	黑龙江	白内障继教
李志清	天津市	神经眼科
李治玺	广东省	防盲与流行病学
廉井财	上海市	眼视光学继教
梁　丹	广东省	眼免疫葡萄膜病
		眼免疫葡萄膜病继教
梁　亮	湖北省	青光眼继教
梁庆丰	北京市	角膜病
梁远波	浙江省	青光眼
廖洪斐	江西省	眼整形眼眶病继教、眼整形眼眶病
廖荣丰	安徽省	眼视光学
廖咏川	四川省	眼视光学
林　丁	湖南省	青光眼
林锦镛	天津市	眼科病理继教
林　明	上海市	眼整形眼眶病继教、眼整形眼眶病
林明楷	广东省	青光眼继教
林铁柱	辽宁省	眼科病理
林婷婷	天津市	眼科病理
林晓峰	广东省	眼外伤继教
刘　红	上海市	斜视与小儿眼科
刘洪雷	陕西省	眼整形眼眶病
刘　虎	江苏省	斜视与小儿眼科继教
		斜视与小儿眼科
刘慧颖	上海市	眼视光学继教
刘　静	北京市	玻璃体视网膜疾病、中医眼科
刘　堃	上海市	玻璃体视网膜疾病
刘陇黔	四川省	眼视光学、斜视与小儿眼科
刘　平	黑龙江	白内障、眼视光学、创新论坛
		防盲与流行病学、眼免疫葡萄膜病
刘庆淮	江苏省	玻璃体视网膜疾病、RPE
刘　莛	重庆市	角膜病

Invited Speakers 演讲专家

刘伟民	广　西	眼视光学
刘　武	北京市	玻璃体视网膜疾病
刘小伟	北京市	眼整形眼眶病
刘晓玲	浙江省	玻璃体视网膜疾病
刘旭阳	福建省	青光眼
刘奕志	广东省	白内障、防盲与流行病学
刘　勇	重庆市	视觉生理、玻璃体视网膜疾病
刘早霞	吉林省	玻璃体视网膜疾病
刘祖国	福建省	角膜病、视觉生理继教 眼免疫葡萄膜病、角膜病继教
柳　林	上海市	玻璃体视网膜疾病、眼免疫葡萄膜病、眼免疫葡萄膜病继教
龙　飞	上海市	防盲与流行病学继教
卢　海	北京市	眼外伤继教、眼外伤
卢　苇	辽宁省	眼整形眼眶病继教、眼整形眼眶病
卢　艳	北京市	青光眼继教、神经眼科
卢　奕	上海市	白内障
陆　方	四川省	神经眼科、视觉生理
陆培荣	江苏省	眼免疫葡萄膜病 眼免疫葡萄膜病继教
罗清礼	四川省	眼整形眼眶病
吕　帆	浙江省	眼视光学、创新论坛
吕建华	河北省	青光眼继教
吕　林	广东省	玻璃体视网膜疾病、玻璃体视网膜疾病继教
吕　勇	河南省	眼外伤继教
马　嘉	云南省	神经眼科继教
马建民	北京市	眼整形眼眶病、眼科病理继教 视觉生理
马　进	广东省	玻璃体视网膜疾病
马景学	河北省	玻璃体视网膜疾病
马　军	北京市	防盲与流行病学
马　林	天津市	角膜病
马　翔	辽宁省	玻璃体视网膜疾病、眼整形眼眶病 玻璃体视网膜疾病继教、眼科教育
马志中	北京市	眼外伤继教、眼外伤
毛欣杰	浙江省	眼视光学
梅　颖	上海市	眼视光学继教
倪海龙	浙江省	眼视光学
宁　宏	辽宁省	眼免疫葡萄膜病
潘美华	福建省	斜视与小儿眼科
潘伟华	浙江省	青光眼继教
潘晓晶	山东省	青光眼继教
潘　叶	天津市	眼整形眼眶病
潘英姿	北京市	青光眼
潘志强	北京市	角膜病、角膜病继教
彭晓燕	北京市	眼免疫葡萄膜病 眼免疫葡萄膜病继教
钱　江	上海市	斜视与小儿眼科
钱学翰	天津市	斜视与小儿眼科
乔春艳	北京市	青光眼继教
乔丽珊	安徽省	眼整形眼眶病
乔利亚	北京市	眼视光学、防盲与流行病学
秦　伟	重庆市	眼整形眼眶病继教、眼整形眼眶病
邱怀雨	北京市	神经眼科
瞿　佳	浙江省	眼视光学、视觉生理 斜视与小儿眼科
瞿小妹	上海市	眼视光学
曲　超	四川省	白内障继教
曲进锋	北京市	青年论坛、玻璃体视网膜疾病
任彦新	河北省	眼整形眼眶病
任永霞	天津市	眼科护理
容维宁	宁　夏	青年论坛
佘海澄	北京市	玻璃体视网膜疾病
申家泉	山东省	青光眼
沈丽君	浙江省	玻璃体视网膜疾病
沈　吟	湖北省	视觉生理继教
盛迅伦	宁　夏	眼视光学、视觉生理
石晶明	湖南省	青光眼继教
石一宁	陕西省	防盲与流行病学

Invited Speakers 演讲专家

史伟云	山东省	角膜病、眼整形眼眶病 角膜病继教、斜视与小儿眼科
史学锋	天津市	视觉生理、斜视与小儿眼科
宋胜仿	重庆市	眼视光学
宋宗明	河南省	玻璃体视网膜疾病、防盲与流行病学 眼视光学、玻璃体视网膜疾病继教
苏冠方	吉林省	玻璃体视网膜疾病、眼免疫葡萄膜病 玻璃体视网膜疾病继教
苏　鸣	河北省	斜视与小儿眼科
睢瑞芳	北京市	视觉生理
孙　斌	山西省	眼整形眼眶病
孙朝晖	浙江省	斜视与小儿眼科
孙传宾	浙江省	神经眼科
孙大卫	黑龙江	玻璃体视网膜疾病、青年论坛 玻璃体视网膜疾病继教
孙丰源	天津市	眼整形眼眶病继教、眼整形眼眶病
孙　灏	福建省	视觉生理
孙　红	江苏省	青光眼继教
孙晓东	北京市	玻璃体视网膜疾病 玻璃体视网膜疾病继教
孙兴怀	上海市	全体大会、青光眼、创新论坛 眼免疫葡萄膜病、神经眼科 视觉生理、眼外伤
孙旭芳	湖北省	眼科抗疫特别报告
孙旭光	北京市	角膜病
谭少健	广　西	白内障
汤霞靖	浙江省	斜视与小儿眼科
唐东润	天津市	眼整形眼眶病
唐广贤	河北省	青光眼
唐　健	四川省	神经眼科、神经眼科继教
唐罗生	湖南省	眼免疫葡萄膜病
唐仕波	广东省	玻璃体视网膜疾病 玻璃体视网膜疾病继教
唐细兰	湖南省	眼科药理
陶　海	北京市	眼外伤继教、眼整形眼眶病
陶利娟	湖南省	斜视与小儿眼科
陶　勇	北京市	眼免疫葡萄膜病继教 眼免疫葡萄膜病
滕卫平	北京市	全体大会
万光明	河南省	玻璃体视网膜疾病、眼免疫葡萄膜病
万修华	北京市	眼视光学
汪朝阳	上海市	眼外伤
汪建涛	广东省	青光眼
汪育文	浙江省	眼视光学继教
王超英	河北省	眼视光学
王大博	山东省	青光眼继教
王大江	北京市	青光眼继教
王　峰	黑龙江	青光眼
王富华	山东省	眼整形眼眶病
王　耿	广东省	白内障
王　华	湖南省	角膜病
王　骞	福建省	角膜病
王进达	北京市	眼视光学
王军明	湖北省	青光眼继教、青年论坛
王凯军	浙江省	青光眼
王乐今	北京市	斜视与小儿眼科
王丽强	北京市	角膜病、青年论坛
王丽娅	北京市	角膜病
王利华	山东省	斜视与小儿眼科继教 斜视与小儿眼科
王林农	江苏省	角膜病
王　敏	上海市	神经眼科、神经眼科继教
王宁利	北京市	全体大会、眼科抗疫特别报告 青光眼、眼免疫葡萄膜病
王勤美	浙江省	角膜病、眼视光学
王　青	山东省	眼视光学
王　涛	北京市	青光眼
王　婷	山东省	眼外伤继教、眼外伤
王　鲜	贵州省	玻璃体视网膜疾病
王　鑫	福建省	视觉生理

Invited Speakers 演讲专家

王兴荣	山东省	玻璃体视网膜疾病
王　旭	北京市	视觉生理
王延东	广东省	眼科药理
王艳玲	北京市	神经眼科继教
王　雁	天津市	角膜病、眼视光学
王　影	北京市	神经眼科继教
王于蓝	上海市	白内障
王雨生	陕西省	玻璃体视网膜疾病 玻璃体视网膜疾病继教
王玉宏	福建省	青光眼继教
王毓琴	浙江省	眼免疫葡萄膜病
王志军	北京市	RPE、眼外伤继教、眼免疫葡萄膜病 眼外伤
王智崇	广东省	角膜病、角膜病继教
王中峰	上海市	视觉生理
魏锐利	上海市	眼整形眼眶病继教、眼整形眼眶病 神经眼科
魏瑞华	天津市	眼视光学
魏世辉	北京市	视觉生理继教、神经眼科、中医眼科 斜视与小儿眼科、神经眼科继教
魏文斌	北京市	玻璃体视网膜疾病、创新论坛 玻璃体视网膜疾病继教 眼免疫葡萄膜病
魏　勇	浙江省	玻璃体视网膜疾病、眼外伤
文　丹	湖南省	眼视光学
文　峰	广东省	玻璃体视网膜疾病、视觉生理继教
吴护平	福建省	眼免疫葡萄膜病继教
吴慧娟	北京市	青光眼
吴建峰	山东省	眼视光学
吴建华	湖北省	眼科抗疫特别报告
吴　洁	陕西省	角膜病
吴　敏	重庆市	白内障
吴明星	广东省	白内障
吴　强	福建省	白内障继教
吴仁毅	上海市	青光眼继教
吴　夕	北京市	斜视与小儿眼科继教
吴欣怡	山东省	眼免疫葡萄膜病、中医眼科 眼免疫葡萄膜病继教
吴亚林	福建省	青年论坛
吴峥峥	四川省	眼视光学
夏文涛	上海市	视觉生理
夏晓波	湖南省	青光眼、眼免疫葡萄膜病
项道满	广东省	斜视与小儿眼科
项　楠	湖北省	眼整形眼眶病
肖惠明	广东省	眼科护理
肖利华	北京市	眼整形眼眶病继教、眼整形眼眶病
肖　林	北京市	中医眼科
肖满意	湖南省	眼视光学
肖　云	新　疆	玻璃体视网膜疾病
谢汉平	重庆市	眼科药理
谢立信	山东省	全体大会
谢　琳	重庆市	青光眼
谢培英	北京市	眼视光学
邢怡桥	湖北省	玻璃体视网膜疾病继教
熊　炜	湖南省	眼整形眼眶病
项晓琳	北京市	眼科病理
徐格致	上海市	RPE、玻璃体视网膜疾病继教 玻璃体视网膜疾病
徐国兴	福建省	玻璃体视网膜疾病、视觉生理
徐海峰	山东省	玻璃体视网膜疾病
徐海伟	重庆市	视觉生理
徐建江	上海市	角膜病、角膜病继教
徐　亮	北京市	眼视光学、防盲与流行病学
徐全刚	北京市	神经眼科、神经眼科继教
徐　雯	浙江省	白内障
许江涛	云南省	斜视与小儿眼科
许　军	辽宁省	眼视光学
许素惠	浙江省	眼科护理
许薇薇	北京市	眼视光学
许　迅	上海市	玻璃体视网膜疾病、防盲与流行病学

Invited Speakers

演 讲 专 家

		眼免疫葡萄膜病、斜视与小儿眼科
薛安全	浙江省	眼视光学
薛尚才	甘肃省	眼整形眼眶病
严　宏	陕西省	白内障、斜视与小儿眼科
颜　华	天津市	眼外伤继教、视觉生理继教
		眼免疫葡萄膜病、斜视与小儿眼科
		眼外伤
颜建华	广东省	斜视与小儿眼科
晏晓明	北京市	角膜病、角膜病继教
燕振国	甘肃省	眼视光学
杨　光	天津市	中医眼科
杨华胜	广东省	眼整形眼眶病继教、眼整形眼眶病
		眼科教育
杨　晖	广东省	神经眼科、神经眼科继教
杨　柳	北京市	眼免疫葡萄膜病
		眼免疫葡萄膜病继教
杨隆艳	吉林省	斜视与小儿眼科继教
杨培增	重庆市	眼免疫葡萄膜病、斜视与小儿眼科
		眼免疫葡萄膜病继教、神经眼科
杨文慧	天津市	眼整形眼眶病
杨文利	北京市	视觉生理继教
杨　晓	广东省	眼视光学
杨新吉	北京市	眼整形眼眶病
杨亚波	浙江省	眼视光学继教
杨燕宁	湖北省	角膜病
杨扬帆	广东省	青光眼继教
杨于力	重庆市	角膜病
杨智宽	湖南省	眼视光学
姚　克	浙江省	全体大会、白内障继教
叶　剑	重庆市	白内障、创新论坛、眼免疫葡萄膜病
		斜视与小儿眼科
叶　娟	浙江省	眼整形眼眶病继教、眼整形眼眶病
叶俊杰	北京市	眼免疫葡萄膜病
阴正勤	重庆市	视觉生理
殷　路	辽宁省	眼视光学
殷小龙	江西省	斜视与小儿眼科
尹卫靖	河南省	视觉生理、眼科教育
于　刚	北京市	眼整形眼眶病继教
于旭辉	黑龙江	玻璃体视网膜疾病
余敏斌	广东省	青光眼
余　涛	重庆市	斜视与小儿眼科继教
余新平	浙江省	斜视与小儿眼科
余　野	浙江省	眼视光学继教
喻晓兵	北京市	玻璃体视网膜疾病
袁洪峰	重庆市	眼整形眼眶病
袁　进	广东省	角膜病、青年论坛
袁容娣	重庆市	玻璃体视网膜疾病
袁援生	云南省	青光眼、视觉生理继教
袁志兰	江苏省	青光眼
原慧萍	黑龙江	青光眼、视觉生理
张　纯	北京市	青光眼
张丰菊	北京市	眼视光学、眼视光学继教
张　风	北京市	玻璃体视网膜疾病
张广斌	福建省	白内障继教
张国明	广东省	玻璃体视网膜疾病
张　晗	山东省	白内障
张昊志	福建省	防盲与流行病学继教
张　弘	黑龙江	角膜病
张　红	天津市	白内障、青年论坛
张红兵	陕西省	玻璃体视网膜疾病
张　虹	湖北省	青光眼
张　慧	云南省	角膜病
张　积	江苏省	眼整形眼眶病
张　健	广东省	防盲与流行病学继教
张劲松	辽宁省	白内障
张俊杰	河南省	眼科药理
张　黎	河南省	眼整形眼眶病
张立军	辽宁省	角膜病、角膜病继教、眼视光学继教
张卯年	北京市	玻璃体视网膜疾病
		玻璃体视网膜疾病继教

Invited Speakers

演 讲 专 家

张美芬	北京市	眼免疫葡萄膜病、眼科教育 眼免疫葡萄膜病继教
张美霞	四川省	玻璃体视网膜疾病、眼外伤继教 眼外伤
张　明	四川省	玻璃体视网膜疾病
张明昌	湖北省	角膜病、眼科抗疫特别报告 角膜病继教
张铭连	河北省	眼免疫葡萄膜病、中医眼科
张铭志	广东省	白内障、眼免疫葡萄膜病
张少冲	广东省	玻璃体视网膜疾病
张素华	山西省	白内障
张　伟	天津市	眼整形眼眶病、神经眼科、视觉生理 斜视与小儿眼科继教、斜视与小儿眼科
张文芳	甘肃省	防盲与流行病学、神经眼科 眼科教育
张喜梅	山西省	玻璃体视网膜疾病
张晓敏	天津市	眼免疫葡萄膜病继教、眼免疫葡萄膜病
张新媛	北京市	玻璃体视网膜疾病
张秀兰	广东省	青光眼
张　旭	江西省	青光眼
张　妍	吉林省	眼科教育
张忠志	辽宁省	青光眼
张自峰	陕西省	青年论坛
赵博军	山东省	玻璃体视网膜疾病
赵　晨	上海市	斜视与小儿眼科继教、斜视与小儿眼科
赵桂秋	山东省	眼科病理
赵海霞	内蒙古	眼视光学
赵家良	北京市	全体大会、青光眼、防盲与流行病 学、防盲与流行病学继教
赵军阳	北京市	斜视与小儿眼科
赵堪兴	天津市	全体大会、斜视与小儿眼科继教 眼整形眼眶病、斜视与小儿眼科
赵梅生	吉林省	白内障
赵　敏	重庆市	角膜病
赵明威	北京市	玻璃体视网膜疾病、创新论坛 眼免疫葡萄膜病、视觉生理 中医眼科、玻璃体视网膜疾病继教
赵培泉	上海市	玻璃体视网膜疾病、眼免疫葡萄膜病 RPE、玻璃体视网膜疾病继教 斜视与小儿眼科
赵少贞	天津市	角膜病、角膜病继教
赵云娥	浙江省	白内障
郑广瑛	河南省	白内障
郑惠兰	福建省	眼科护理
郑雅娟	吉林省	青光眼
钟　华	云南省	青光眼、防盲与流行病学
钟　勇	北京市	防盲与流行病学、神经眼科 中医眼科、神经眼科继教
周行涛	上海市	眼视光学
周和政	湖北省	青光眼
周欢粉	北京市	神经眼科、神经眼科继教
周慧芳	上海市	眼整形眼眶病、眼免疫葡萄膜病
周激波	上海市	眼视光学、眼视光学继教
周　剑	北京市	中医眼科
周　健	陕西省	白内障、眼科病理
周炼红	湖北省	斜视与小儿眼科
周　崎	北京市	青光眼
周庆军	山东省	角膜病
周翔天	浙江省	眼视光学、视觉生理、青年论坛
周跃华	四川省	角膜病、眼视光学继教
朱蓉嵘	江苏省	防盲与流行病学
朱思泉	北京市	白内障
朱益华	福建省	青光眼
朱　豫	河南省	眼整形眼眶病
祝　磊	河南省	角膜病
卓业鸿	广东省	青光眼
邹海东	上海市	防盲与流行病学、青年论坛 防盲与流行病学继教

Congress Major Corporate Partners
大会主要合作伙伴

本次大会衷心感谢如下主要合作厂商的鼎力支持：

The 25th Congress of Chinese Ophthalmological Society (CCOS) appreciates the following corporate partners for their generous support and proactive participation.

ZEISS Seeing beyond

Santen Imagine Your Happiness 有梦想，见幸福

NOVARTIS 诺华

Alcon SEE BRILLIANTLY

兴齐眼药

康弘药业 KANGHONG PHARMACEUTICAL

TOPCON Healthcare

BAYER

高视 GAUSH

Johnson & Johnson VISION

博士伦 BAUSCH+LOMB

Allergan an AbbVie company

Sky 天视科技

NIDEK

Eyebright 爱博诺德

大会展览平面图—厦门国际会展中心

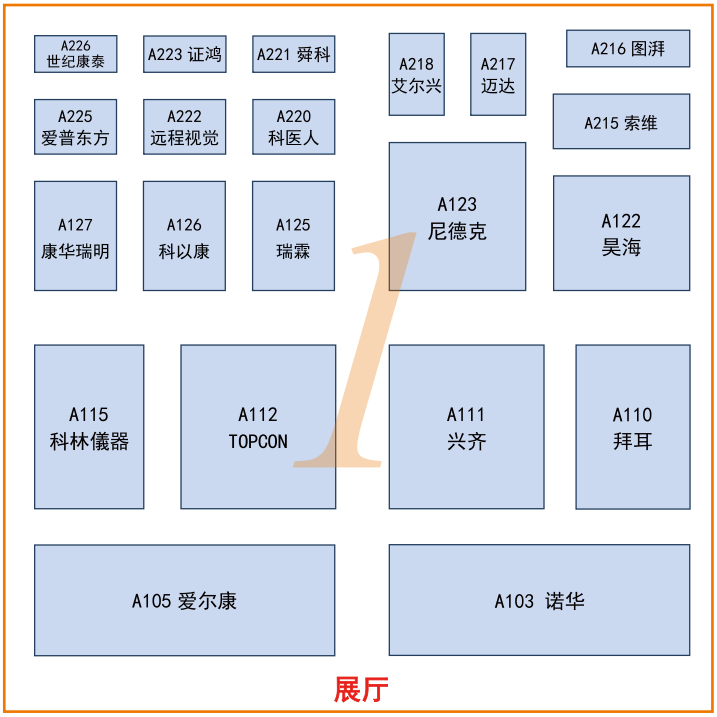

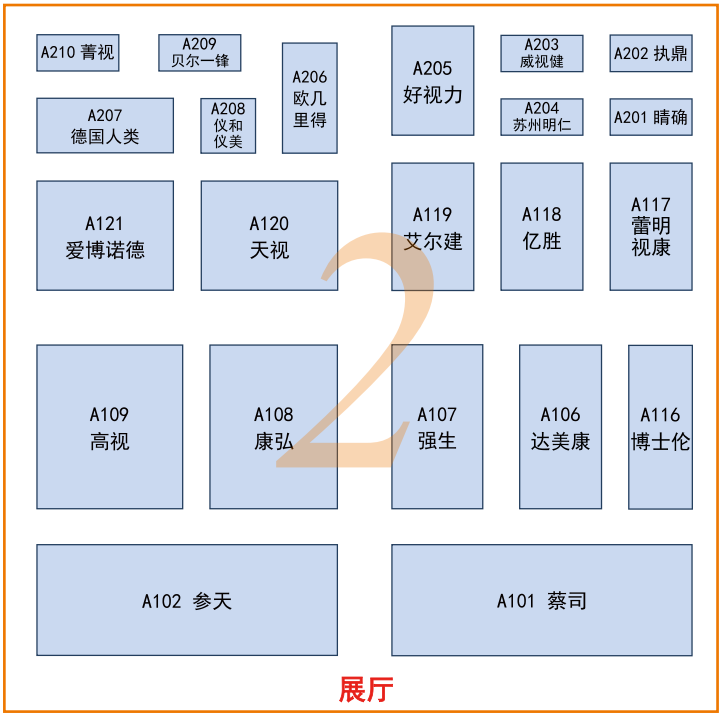

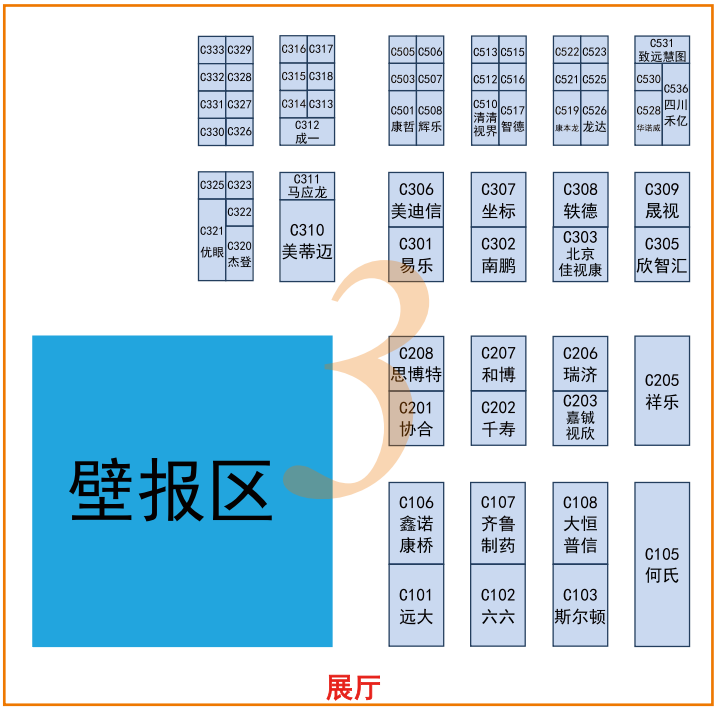

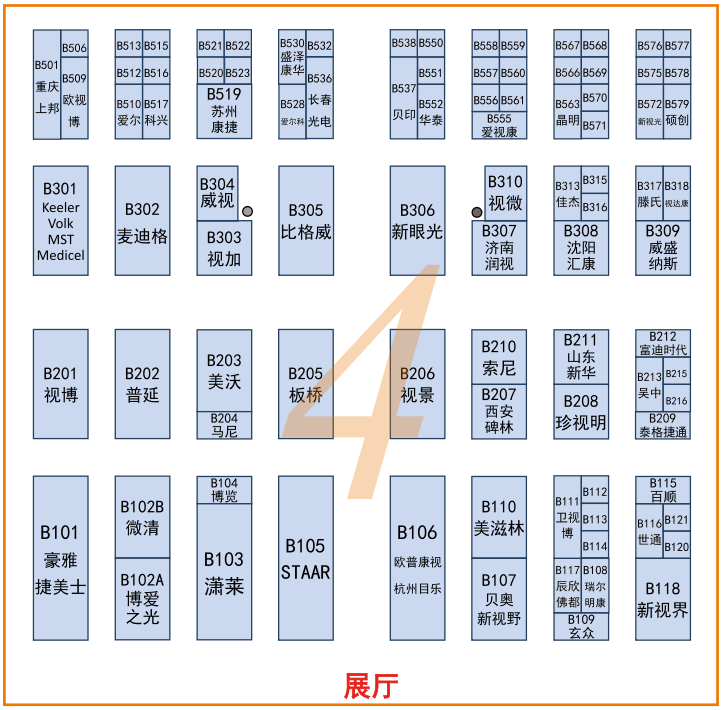

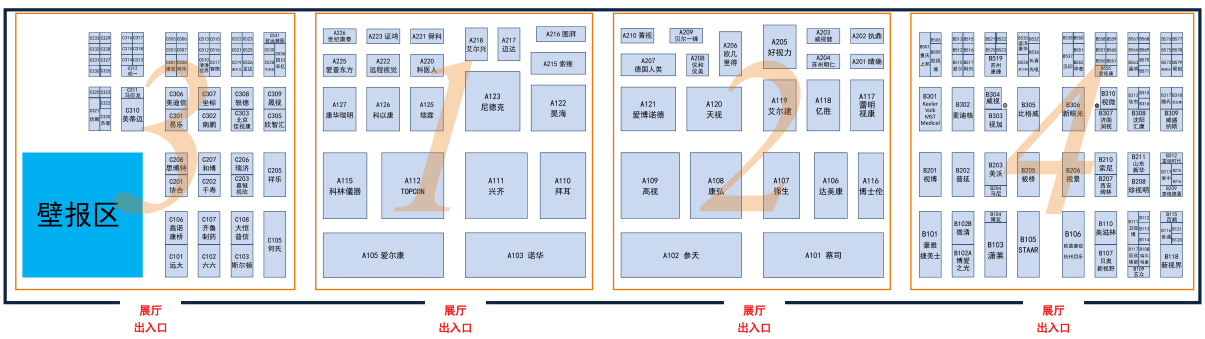

展厅示意图

参展商名录

Exhibitor Index

参展单位名称	展位号
卡尔蔡司（上海）管理有限公司	A101
参天制药（中国）有限公司	A102
北京诺华制药有限公司	A103
爱尔康（中国）眼科产品有限公司	A105
广州达美康医疗器械有限公司	A106
强生全视	A107
成都康弘药业集团股份有限公司	A108
高视医疗	A109
拜耳医药保健有限公司	A110
沈阳兴齐眼药股份有限公司	A111
TOPCON 中国	A112
科林儀器	A115
博士伦公司	A116
无锡蕾明视康科技有限公司	A117
珠海亿胜医药有限公司	A118
艾尔建信息咨询（上海）有限公司	A119
上海天视科技发展有限公司	A120
爱博诺德（北京）医疗科技股份有限公司	A121
上海昊海生物科技股份有限公司	A122
尼德克 - 展鑫	A123
深圳市瑞霖医药有限公司	A125
深圳市科以康电子仪器设备有限公司	A126
重庆康华瑞明科技股份有限公司	A127
睛确医疗科技（上海）有限公司	A201
执鼎医疗科技（杭州）有限公司	A202
苏州威视健医疗仪器设备进出口有限公司	A203
苏州市明仁医疗器械有限公司	A204
北京好视力科技发展有限公司	A205
欧几里德贸易（上海）有限公司	A206
德国人类光学（中国）公司	A207
仪和仪美（北京）科技有限公司	A208
苏州碧利医疗科技有限公司（贝尔一锋）	A209

参展单位名称	展位号
上海菁视投资管理有限公司	A210
天津市索维电子技术有限公司	A215
北京图湃影像科技有限公司	A216
天津迈达医学科技股份有限公司	A217
苏州艾尔兴医疗技术有限公司	A218
科医人医疗激光公司	A220
舜科医疗器械（上海）有限公司	A221
北京远程视觉科技有限公司	A222
北京证鸿科技有限公司	A223
爱普东方经贸（北京）有限公司	A225
天津世纪康泰生物医学工程有限公司	A226
豪雅捷美士（宁波）医疗器械有限公司	B101
珠海博爱之光科技有限公司	B102A
苏州微清医疗器械有限公司	B102B
上海潇莱科贸有限公司	B103
上海博览光电仪器有限公司	B104
STAAR SURGICAL	B105
欧普康视 - 杭州目乐	B106
重庆贝奥新视野医疗设备有限公司	B107
瑞尔明康（杭州）医疗科技有限公司	B108
上海玄众医疗科技有限公司	B109
辽宁美滋林药业有限公司	B110
广州卫视博生物科技有限公司	B111
温州星康医学科技有限公司	B112
永修县靓瞳医疗器械有限公司	B113
良培基因生物科技（武汉）有限公司	B114
苏州工业园区唯亭百顺医疗器械厂	B115
世通医疗	B116
辰欣佛都药业（汶上）有限公司	B117
上海新视界眼科医院投资有限公司	B118
杭州晶目科技有限公司	B120
北京兴安平医疗器械有限公司	B121
武汉视博医疗器械有限责任公司	B201

参展单位名称	展位号
上海普延医疗设备有限公司	B202
美沃	B203
马尼（北京）贸易有限公司	B204
大连板桥医疗器械有限公司	B205
广州视景医疗软件有限公司	B206
西安碑林药业股份有限公司	B207
江西珍视明药业有限公司	B208
泰格捷通	B209
索尼（中国）有限公司	B210
山东新华医疗器械股份有限公司	B211
北京富迪时代科技有限公司	B212
江苏吴中医药集团有限公司	B213
上海维艾乐健康管理有限公司	B215
晟爵（上海）科技有限公司	B216
英国豪迈眼科 Keeler&Volk&MST&Medicel	B301
麦迪格眼科医院集团	B302
广州市视加医疗仪器设备有限公司	B303
上海威视医疗设备有限公司	B304
苏州比格威医疗科技有限公司	B305
上海新眼光医疗器械股份有限公司	B306
济南润视医疗器械有限公司	B307
沈阳汇康医疗用品制造有限公司	B308
威盛纳斯（苏州）医疗器械有限公司	B309
视微影像（河南）科技有限公司	B310
马应龙药业集团总公司江西禾氏美康药业子公司	C311
常州市佳杰医疗器械有限公司	B313
腾氏（常州）医疗设备有限公司	B317
成都视达康医疗科技有限公司	B318
重庆上邦医疗设备有限公司	B501
广州市博视医疗保健研究所	B506
欧视博医疗器械（上海）有限公司	B509
泗洪县爱尔医疗器械厂	B510
南京真视康科技发展有限公司	B512

参展单位名称	展位号
保定市万得光电科技开发有限公司	B513
西安医心演绎医疗科技有限公司	B515
广东康尔医疗科技有限公司	B516
石家庄科兴医疗器械有限公司	B517
苏州康捷医疗股份有限公司	B519
常州腾悦医疗科技有限公司	B520
苏州优童智能科技有限公司	B521
科润明（南京）医疗器械有限公司	B522
上海京鸿光学眼镜有限公司	B523
北京爱尔科商贸有限公司	B528
广东盛泽康华生物医药有限公司	B530
爱尔眼科医院集团股份有限公司	B532
长春市光电仪器有限公司	B536
上海贝印贸易有限公司	B537
天津金耀集团河北永光制药有限公司	B538
济南鹿瑾医药科技有限公司	B550
佛山市益港科技有限公司	B551
杭州华泰医疗科技有限公司	B552
江苏爱视康医疗器械有限公司	B555
北京元莱健康科技发展有限公司	B556
重庆能能科技有限公司	B557
北京米赫奥童商贸有限责任公司	B558
苏州伊佐商贸有限公司	B559
康特威尔登特齿科贸易（北京）有限公司	B560
珠海港康达医疗器材有限公司	B561
上海晶明科技发展有限公司	B563
安徽高地医疗科技有限公司	B566
北京康菲特尔科技有限公司	B567
宿迁视力康医疗器械有限公司	B568
上海复软信息科技有限公司	B569
天津新视光技术有限公司	B572
河北智诠医疗器械有限公司	B575
连云港天诺光学仪器有限公司	B576

参展单位名称	展位号
北京视源康医疗器械有限公司	B577
江苏日月明医疗器材有限公司	B578
硕创（上海）医疗器械有限公司	B579
远大医药（中国）有限公司	C101
苏州六六视觉科技股份有限公司	C102
深圳市斯尔顿科技有限公司	C103
沈阳何氏眼科医院有限公司	C105
北京鑫诺康桥经贸有限公司	C106
齐鲁制药有限公司	C107
北京大恒普信医疗技术有限公司	C108
杭州协合医疗用品有限公司	C201
千寿制药株式会社	C202
北京嘉铖视欣数字医疗技术有限公司	C203
珠海市祥乐医疗器械有限公司	C205
江西瑞济生物工程技术股份有限公司	C206
和博（北京）科技发展有限公司	C207
北京思博特医疗器械有限公司	C208
南京易乐医疗器械有限公司	C301
厦门南鹏光学有限公司	C302
北京佳视康科技有限公司	C303
欣智汇国际医疗科技（北京）有限公司	C305
美迪信（北京）医疗器械有限公司	C306
深圳坐标软件集团有限公司	C307
上海轶德医疗科技股份有限公司	C308
晟视（福建）眼科技术开发有限公司	C309
美蒂迈（上海）医疗科技有限公司	C310
成都第一制药有限公司	C312
福建省泉州市阳光流光电科技有限公司	C313
上海润尔健康管理有限公司	C314
哈尔滨医大眼科科技	C315
北京项上医疗器械有限公司	C317
山东绚度生物科技有限公司	C318
武汉杰登贸易有限公司	C320

参展单位名称	展位号
优眼（温州）科技有限公司	C321
华厦眼科医院集团	C323
北京亮益生科技有限公司	C325
北京中诚微科光电技术有限公司	C326
四川梓橦宫药业股份有限公司	C329
苏州体素信息科技有限公司	C330
深圳市康哲药业有限公司	C501
北京茗视光眼科医院管理有限公司茗视光眼科诊所	C503
广东亿视生物科技有限公司	C505
深圳市钛金时代科技开发有限公司	C506
苏州翱鹏光学电子有限公司	C507
广州市辉乐医药科技有限公司	C508
深圳清清视界眼科产品有限公司	C510
北京眼科学会	C512
杭州启视贸易有限公司	C513
上海云宙医疗器械有限公司	C515
北京麦德医疗设备有限公司	C516
北京智德医学检验所有限公司	C517
武汉市康本龙医疗器械有限公司	C519
宿迁市盛视医疗器械有限公司	C521
哈尔滨爱科瑞医疗科技有限公司	C522
石家庄美冠商贸有限公司	C523
深圳市星银医药有限公司	C525
吉林省龙达光学电子仪器有限公司	C526
桂林华诺威基因药业有限公司	C528
史赛克（北京）医疗器械有限公司	C530
北京致远慧图科技有限公司	C531
四川禾亿制药有限公司	C536

厦门国际会展中心

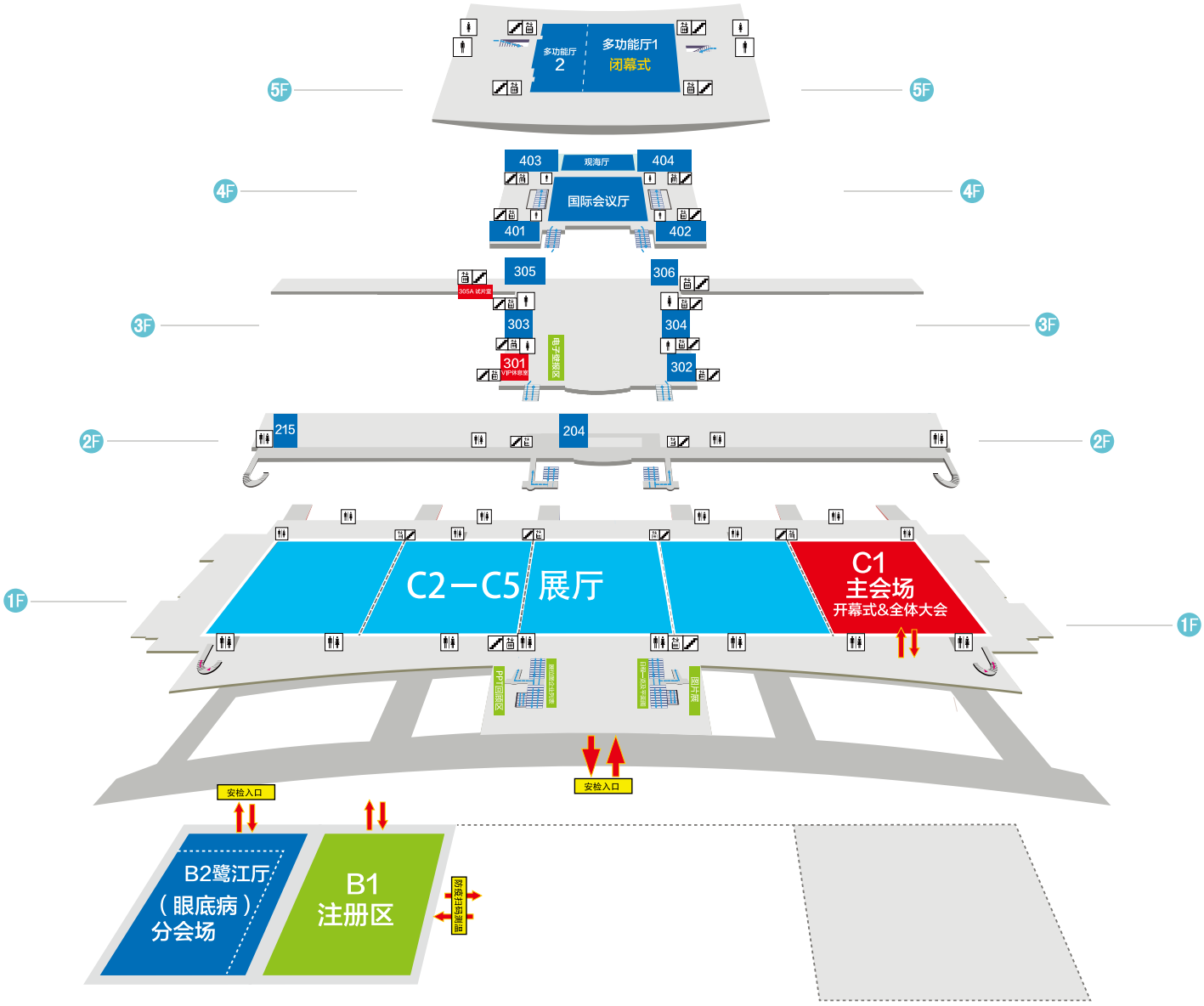
多功能厅 2
多功能厅1 闭幕式
5F
403
观海厅
404
4F
国际会议厅
401
402
305
306
3F
303
304
301
302
215
204
2F
C2—C5 展厅
C1 主会场 开幕式&全体大会
1F
安检入口
安检入口
B2鹭江厅（眼底病）分会场
B1 注册区

日程一览表

会议室 / 时间	C馆	B馆	五层		四层						三层					二层	
	C1展厅	B2鹭江厅	多功能厅1	多功能厅2	国际会议厅	观海厅	401	402	403	404	302	303	304	305	306	204	215
11月19日																	
09:00-18:30	会议注册（B1馆）																
16:30-17:30	展览开幕式（C馆大堂）																
11月20日																	
08:30-09:30	开幕式																
09:50-11:50	全体大会																
12:15-13:15		蔡司卫星会	参天卫星会	参天卫星会	蔡司卫星会	蔡司卫星会			康弘卫星会			博爱之光卫星会			珠海亿胜卫星会	TOPCON卫星会	
13:30-15:00		眼底病1	白内障1	青光眼1	角膜病1	眼视光1	眼科病理1	眼科护理1	眼眶眼整形1	防盲1	眼免疫1	神经眼科1	视觉生理1	青年论坛1	斜视与小儿眼科1	眼外伤1	眼科教育1
15:10-16:10		诺华卫星会	爱尔康卫星会	诺华卫星会	兴齐卫星会	爱尔康卫星会			拜耳卫星会			天视卫星会			艾尔兴卫星会	艾尔建卫星会	
16:20-17:50		眼底病2	白内障2	青光眼2	角膜病2	眼视光2	眼科病理2	眼科护理2	眼眶眼整形2	防盲2	眼免疫2	神经眼科2	视觉生理2	青年论坛2	斜视与小儿眼科2	眼外伤2	眼科教育2
11月21日																	
08:30-10:00	强生手术直播 08:00-10:00	眼底病3	白内障3	青光眼3	角膜病3	眼视光3	眼科病理3	眼科抗疫特别报告	眼眶眼整形3	防盲3	眼免疫3	神经眼科3	视觉生理3	青年论坛3	斜视与小儿眼科3	眼外伤3	眼科护理3
10:30-12:00	爱尔康手术直播 10:10-12:10	眼底病4	白内障4	青光眼4	角膜病4	眼视光4	眼科病理4	创新论坛	眼眶眼整形4	防盲4	眼免疫4	神经眼科4	视觉生理4	中医眼科1	斜视与小儿眼科4	眼外伤4	眼科护理4
12:15-13:15	蔡司卫星会 12:30-13:30	蔡司卫星会	诺华卫星会	康弘卫星会	参天卫星会	强生卫星会			艾尔建卫星会								
13:30-15:45	蔡司手术直播 13:30-15:30	眼底病5	白内障5	青光眼5	角膜病5	眼视光5	RPE	眼外伤继教1	眼眶眼整形5	防盲5	眼免疫5	神经眼科5	视觉生理5	中医眼科2	斜视与小儿眼科5	眼外伤5	眼科药理1
15:55-16:55	蔡司卫星会 15:30-16:30	爱尔康卫星会	兴齐卫星会	拜耳卫星会	诺华卫星会	爱博诺德卫星会											
17:05-18:35	视博手术直播 16:40-18:40	眼底病6	白内障6	青光眼6	角膜病6	眼视光6	眼底病继教1	眼外伤继教2	眼眶眼整形6	青光眼继教1	角膜病继教1	神经眼科6	眼视光继教1	斜视与小儿眼科继教1	斜视与小儿眼科6	眼外伤6	眼科药理2
11月22日																	
08:30-10:00		眼底病7	白内障7	青光眼7	角膜病7	眼视光7	眼眶眼整形继教1	眼外伤继教3	眼眶眼整形7	青光眼继教2	角膜病继教2	眼底病继教2	眼视光继教2	斜视与小儿眼科继教2	斜视与小儿眼科7	白内障继教1	神经眼科继教1
10:30-12:00		眼底病8	白内障8	青光眼8	角膜病8	眼视光8	眼眶眼整形继教2	眼外伤继教4	眼眶眼整形8	青光眼继教3	角膜病继教3	眼底病继教3	眼视光继教3	斜视与小儿眼科继教3	斜视与小儿眼科8	白内障继教2	神经眼科继教2
12:00-13:30		康弘卫星会															
13:30-15:00		眼底病9	白内障9	青光眼9	角膜病9	眼视光9	眼眶眼整形继教3	视觉生理继教1	眼眶眼整形9	眼科病理继教1	眼免疫继教1	眼底病继教4	眼视光继教4	防盲继教1	眼底病10	白内障继教3	神经眼科继教3
15:30-17:00		眼底病11	白内障10		角膜病10	眼视光10	角膜病11	视觉生理继教2	眼免疫继教3	眼科病理继教2	眼免疫继教2	眼底病继教5	眼底病继教6	防盲继教2	眼底病12	白内障继教4	神经眼科继教4
17:00-17:30			闭幕式														

为线上会议现场直播会场。

Scientific Program

11 月 20 日活动安排 / November 20 Scientific Program

时间 / 地点	08:30-09:30	09:50-11:50	12:15-13:15	13:30-15:00	15:10-16:10	16:20-17:50
C1展厅	开幕式	全体大会				
B2鹭江厅			蔡司卫星会	眼底病1	诺华卫星会	眼底病2
多功能厅1			参天卫星会	白内障1	爱尔康卫星会	白内障2
多功能厅2			参天卫星会	青光眼1	诺华卫星会	青光眼2
国际会议厅			蔡司卫星会	角膜病1	兴齐卫星会	角膜病2
观海厅			蔡司卫星会	眼视光1	爱尔康卫星会	眼视光2
401				眼科病理1		眼科病理2
402				眼科护理1		眼科护理2
403			康弘卫星会	眼眶眼整形1	拜耳卫星会	眼眶眼整形2
404				防盲1		防盲2
302				眼免疫1		眼免疫2
303			博爱之光卫星会	神经眼科1	天视卫星会	神经眼科2
304				视觉生理1		视觉生理2
305				青年论坛1		青年论坛2
306			珠海亿胜卫星会	斜视与小儿眼科1	艾尔兴卫星会	斜视与小儿眼科2
204			TOPCON卫星会	眼外伤1	艾尔建卫星会	眼外伤2
215				眼科教育1		眼科教育2

C1 展厅

开幕式 / Opening Ceremony

时　间：08:30-09:30

全体大会 / Plenary Session

时　间：09:50-11:50

主持人：姚克（浙江大学医学院附属第二医院）　王宁利（首都医科大学附属北京同仁医院）
孙兴怀（复旦大学附属眼耳鼻喉科医院）

专题讲座 / Symposium

时间	编号	题目	演讲人
09:50-10:05	PL-1	糖尿病与眼表病变	谢立信 青岛眼科医院山东省眼科研究所
10:05-10:20	PL-2	白内障青光眼（ABiC）微创联合手术——两年结果报告	姚　克 浙江大学医学院附属第二医院
10:20-10:35	PL-3	视觉 2020: 中国眼健康事业的进展	王宁利 首都医科大学附属北京同仁医院
10:35-10:50	PL-4	从 Xen 的前生今世来看临床创新研究	孙兴怀 复旦大学附属眼耳鼻喉科医院
10:50-11:05	PL-5	关注中国斜视与小儿眼科建设	赵堪兴 天津市眼科医院 / 厦门大学附属厦门眼科中心
11:05-11:20	PL-6	图像量化分析在活动性葡萄膜炎的探索	黎晓新 北京大学人民医院 厦门大学附属厦门眼科中心
11:20-11:35	PL-7	《视觉 2020》在中国的实践与启示	赵家良 中国医学科学院北京协和医院
11:35-11:50	PL-8	我国糖尿病患病率达到历史最高水平	滕卫平 中国医科大学内分泌研究所

B2 鹭江厅

蔡司卫星会

时　间：12:15-13:15

玻璃体视网膜疾病第一单元 / Retina & Vitreous

时　间：13:30-15:00
主　题：高度近视
主持人：许迅（上海交通大学附属第一人民医院）　魏文斌（首都医科大学附属北京同仁医院）
马翔（大连医科大学附属第一医院）　马进（中山大学中山眼科中心）

（一）专题讲座 / Symposium

时间	编号	题目	演讲人
13:30-13:40	S-012	病理性近视眼底分型的思考	许　迅 上海交通大学附属第一人民医院
13:40-13:50	S-013	眼球形态、眼轴与病理性近视	魏文斌 首都医科大学附属北京同仁医院
13:50-14:00	S-014	脉络膜厚度（CT）和巩膜厚度（ST）与近视性黄斑变性（MMD）严重程度之间相关性分析研究	马　翔 大连医科大学附属第一医院
14:00-14:10	S-015	内界膜撕除对高度近视黄斑劈裂的疗效观察	张红兵 西安市第一医院
14:10-14:20	S-016	手术中光相干断层扫描在高度近视黄斑劈裂玻璃体手术中的应用	张少冲 中山大学中山眼科中心
14:20-14:30	S-017	内界膜翻转覆盖及多层内界膜填塞治疗高度近视黄斑裂孔源性视网膜脱离的比较	贺　涛 武汉大学人民医院

（二）论文演讲 / Free Papers

时间	编号	题目	演讲人
14:30-14:34	OR-001	病理性近视继发脉络膜新生血管预后相关因素分析	张勇进 复旦大学附属眼耳鼻喉科医院
14:34-14:38	OR-002	3D-MRI 分析高度近视眼球形态对黄斑病变 ATN 分期的影响	余曦灵 中山大学中山眼科中心
14:38-14:42	OR-003	高度近视黄斑出血的影像学鉴别	李明翰 厦门大学附属厦门眼科中心
14:42-14:46	OR-004	高度近视局限性黄斑裂孔视网膜脱离玻切术后疗效观察	邬海翔 复旦大学附属眼耳鼻喉科医院
14:46-14:50	OR-005	基于扫频光源相干光断层扫描血管造影技术研究病理性近视眼脉络膜厚度和血管变化及其与视功能的关系	王一益 温州医科大学附属眼视光医院
14:50-14:54	OR-006	抗 VEGF 治疗老年 PMCNV 患者的疗效和复发预后因素分析	王海燕 陕西省眼科医院·西安市人民医院（西安市第四医院）
14:54-15:00		讨论	

诺华卫星会

时　间：15:10-16:10

玻璃体视网膜疾病第二单元 / Retina & Vitreous

时　间：16:20-17:50
主　题：玻璃体手术
主持人：吕林（中山大学中山眼科中心）　赵培泉（上海交通大学医学院附属新华医院）
　　李甦雁（徐州市第一人民医院）　周琼（南昌大学第一附属医院）

（一）专题讲座 / Symposium

时间	编号	题目	演讲人
16:20-16:30	S-018	视网膜光凝或眼内激光联合玻璃体切除治疗先天性视盘小凹黄斑病变：OCT“堤坝样改变”是治疗成功的关键	吕　林 中山大学中山眼科中心
16:30-16:40	S-019	小儿黄斑裂孔的处理	赵培泉 上海交通大学医学院附属新华医院
16:40-16:50	S-020	视网膜下残留重水小滴取出方法的比较	万光明 郑州大学第一附属医院
16:50-17:00	S-021	ILM 剥除的结构功能影响—追踪 DONFL	沈丽君 浙江省眼科医院
17:00-17:10	S-022	IRVAN 综合征的临床特点和微创玻璃体手术的疗效	李甦雁 徐州市第一人民医院
17:10-17:20	S-023	Comparison of repeated fluid–air exchange and passive drainage for removing residual emulsified silicone oil droplets	姜春晖 复旦大学附属眼耳鼻喉科医院
17:20-17:30	S-024	保留中心凹的内界膜剥除治疗视网膜劈裂、水肿的效果分析	陈伟奇 汕头国际眼科中心

（二）论文演讲 / Free Papers

时间	编号	题目	演讲人
17:30-17:40	S-025	内界膜瓣覆盖术治疗大直径特发性黄斑裂孔的疗效观察	王　鲜 贵州医科大学附属医院
17:40-17:44	OR-007	空气填充玻切手术治疗简单视网膜脱离术后再脱离原因分析	郑　志 上海市第一人民医院
17:44-17:48	OR-008	硅油填充状态下视网膜脱离的分析与治疗	王卫峻 上海市第一人民医院
17:48-17:50		讨论	

多功能厅 1

参天卫星会

时　间：12:15-13:15

白内障第一单元 / Cataract

时　间：13:30-15:00
主　题：白内障人工晶状体新进展
主持人：毕宏生（山东中医药大学附属眼科医院）　叶剑（陆军特色医学中心（大坪医院））
　　申屠形超（浙江大学医学院附属第二医院）

（一）专题讲座 / Symposium

时间	编号	题目	演讲人
13:30-13:45	S-075	液流喷射技术 (Fluid-jet) 抛光后囊膜有效性评估	刘奕志 中山大学中山眼科中心
13:45-14:00	S-076	白内障围手术期的眼表管理	毕宏生 山东中医药大学附属眼科医院
14:00-14:15	S-077	白内障手术疼痛影响因素及另眼手术时机的选择	叶　剑 陆军特色医学中心（大坪医院）
14:15-14:20		讨论	

（二）论文演讲 / Free Papers

时间	编号	题目	演讲人
14:20-14:25	OR-108	不同类型白内障术后囊膜混浊的临床研究	姜霄晖 青岛大学附属青岛市市立医院
14:25-14:30	OR-109	飞秒激光截囊相关并发症及其预防策略	王　玮 浙江大学医学院附属第二医院
14:30-14:35	OR-110	飞秒激光辅助超声乳化手术在儿童白内障中的的临床应用（附录术录像）	林振德 爱尔眼科医院集团广州爱尔眼科医院
14:35-14:40	OR-111	单纯超乳和飞秒激光辅助的超乳术后角膜生物力学的变化研究	高　婧 潍坊眼科医院
14:40-14:45	OR-112	飞秒激光白内障手术中角膜松解切口矫正角膜散光的临床研究	陈炳衡 深圳爱尔眼科医院
14:45-14:50	OR-113	大曲率角膜白内障患者人工晶状体度数计算的准确性分析	张晨光 辽宁何氏医学院何氏眼科医院
14:50-15:00		讨论	

爱尔康卫星会

时　间：15:10-16:10

白内障第二单元 / Cataract

时　间：16:20-17:50
主　题：白内障手术临床研究
主持人：卢奕（复旦大学附属眼耳鼻喉科医院）　刘平（哈尔滨医科大学附属第一医院）
　　赵江月（中国医科大学附属第四医院）

（一）专题讲座 / Symposium

时间	编号	题目	演讲人
16:20-16:35	S-078	高度近视白内障的光明之路	卢　奕 复旦大学附属眼耳鼻喉科医院
16:35-16:50	S-079	与晶状体悬韧带的博弈——晶状体脱位的手术艺术	刘　平 哈尔滨医科大学附属第一医院
16:50-17:00	S-080	Artificial Intelligence-based Diabetic Retinopathy screening programs: 2020 Update	李小清 Poznan City Hospital
17:00-17:05		讨论	

（二）论文演讲 / Free Papers

时间	编号	题目	演讲人
17:05-17:10	OR-114	飞秒激光辅助白内障超声乳化手术治疗小梁切除术后并发性白内障的临床观察	徐超立 山东中医药大学附属眼科医院
17:10-17:15	OR-115	多功能辅助拉钩在晶体半脱位手术中的应用研究	倪　爽 浙江大学医学院附属第二医院
17:15-17:20	OR-116	飞秒激光辅助技术在硬核白内障手术中的应用	白　谦 石家庄爱尔眼科医院
17:20-17:25	OR-117	糖尿病性视网膜病变伴黄斑水肿的白内障患者术前抗 VEGF 治疗后行白内障超声乳化联合人工晶体植入术和术后抗 VEGF 治疗后效果比较	张艳艳 兰州华厦眼科医院
17:25-17:30	OR-118	25G 玻璃体切割联合 IOL 巩膜层间固定术的 临床疗效评价	罗莎莎 无锡市第二人民医院
17:30-17:35	OR-119	Crystalline Lens Shape and Position in Chinese Adults	陈　婉 中山大学中山眼科中心
17:35-17:40	OR-120	基于超声喷涂技术构建 NSAIDs 类药物洗脱人工晶状体（IOL）用于药物缓释和预防 PCO	韩海杰 浙江大学医学院附属第二医院
17:40-17:45		讨论	

多功能厅 2

参天卫星会

时　间：12:15-13:15

青光眼第一单元 / Glaucoma

时　间：13:30-15:00
主　题：新进展（一）
主持人：王宁利（首都医科大学附属北京同仁医院）　葛坚（中山大学中山眼科中心）
余敏斌（中山大学中山眼科中心）

专题讲座 / Symposium

时间	编号	题目	演讲人
13:30-13:45	S-107	青光眼临床诊疗最新进展	王宁利 首都医科大学附属北京同仁医院
13:45-14:00	S-108	家族性青光眼基因干细胞模型，视网膜膜片移植存活的影响因素?	葛　坚 中山大学中山眼科中心
14:00-14:15	S-109	先天性青光眼 - 重视眼压控制术后的视功能管理	孙兴怀 复旦大学附属眼耳鼻喉科医院
14:15-14:30	S-110	角膜接触镜式 24 小时连续眼压测量技术和应用	余敏斌 中山大学中山眼科中心
14:30-14:45	S-111	正常眼压性青光眼的思考	刘旭阳 厦门大学厦门眼科中心
14:45-15:00	S-112	前房角镜检查方法的探索和前房角的分类	赵家良 中国医学科学院北京协和医院

诺华卫星会

时　间：15:10-16:10

青光眼第二单元 / Glaucoma

时　间：16:20-17:50
主　题：新进展（二）
主持人：孙兴怀（复旦大学附属眼耳鼻喉科医院）　刘旭阳（厦门大学厦门眼科中心）
陈君毅（复旦大学附属眼耳鼻喉科医院）

（一）专题讲座 / Symposium

时间	编号	题目	演讲人
16:20-16:32	S-113	近视与青光眼	卓业鸿 中山大学中山眼科中心
16:32-16:44	S-114	青光眼手术的现状与未来	张　纯 北京大学第三医院
16:44-16:56	S-115	Sturge-Weber 综合征的新知与探索	郭文毅 上海交通大学医学院附属第九人民医院
16:56-17:08	S-116	晶体脱位继发青光眼的诊治	王　涛 首都医科大学附属北京同仁医院

时间	编号	题目	演讲人
17:08-17:20	S-117	衰老与青光眼	原慧萍 哈尔滨医科大学附属第二医院
17:20-17:32	S-118	KDB 小梁切除术的初步疗效观察 /PACD 的视网膜微循环改变	陈君毅 复旦大学附属眼耳鼻喉科医院

(二) 论文演讲 / Free Papers

时间	编号	题目	演讲人
17:32-17:44	OR-198	复杂闭角型青光眼的基因和临床特征比较	葛　坚 中山大学中山眼科中心
17:44-17:56	OR-199	视神经鞘间隔综合症的压力学研究	陈　辉 四川省医学科学院 · 四川省人民医院
17:56-18:08	OR-200	运用基于虚拟现实视觉训练修复青光眼视野缺损：一项临床研究	卢　艳 首都医科大学附属北京世纪坛医院
18:08-18:20	OR-201	超声睫状体成形在难治性青光眼治疗中的作用	潘英姿 北京大学第一医院
18:20-18:32	OR-202	低血清视黄醇与正常眼压青光眼发病相关性的临床研究	庞睿奇 首都医科大学附属北京同仁医院

国际会议厅

蔡司卫星会

时　间：12:15-13:15

角膜病第一单元 / Cornea

时　间：13:30-15:00
主　题：角膜手术（一）
主持人：史伟云（山东第一医科大学附属眼科医院）　徐建江（复旦大学附属眼耳鼻喉科医院）

（一）专题讲座 / Symposium

时间	编号	题目	演讲人
13:30-13:40	S-151	蠕形螨相关角膜病变的诊疗	史伟云 山东第一医科大学附属眼科医院
13:40-13:50	S-152	角膜病变合并白内障的手术治疗	徐建江 复旦大学附属眼耳鼻喉科医院
13:50-14:00	S-153	生物材料在角膜损伤修复中的应用	晋秀明 浙江大学医学院附属第二医院
14:00-14:10	S-154	ICE 综合症的手术治疗	张　弘 哈尔滨医科大学附属第一医院

（二）论文演讲 / Free Papers

时间	编号	题目	演讲人
14:10-14:15	OR-241	非典型趋化因子受体 -2 在小鼠角膜移植排斥反应及角膜新生血和淋巴管中的作用	于　天 北京医院
14:15-14:20	OR-242	Tim-1 阻断型抗体 RMT1-10 调控树突状细胞的抑制小鼠高危角膜移植排斥反应的研究	谭小波 承德医学院附属医院
14:20-14:25	OR-243	角膜穿孔的手术治疗	胡建章 福建医科大学附属协和医院
14:25-14:30	OR-244	Factors predicting long-term changes in refraction after lamellar keratoscleroplasty in children with limbal dermoids	范祥雨 上海眼耳鼻喉科医院
14:30-14:35	OR-245	Non-open sky penetrating keratoplasty combined with phacoemulsification and intraocular lens implantation	姚　勇 深圳希玛林顺潮眼科医院
14:35-14:40	OR-246	改良结膜移植联合羊膜移植术治疗原发性翼状胬肉的临床观察	接　英 首都医科大学附属北京同仁医院
14:40-14:45	OR-247	羊膜移植联合自体血清治疗眼碱性烧伤的临床观察	何香莲 宁夏人民医院宁夏眼科医院
14:45-14:50	OR-248	角膜 OCT 指导白内障术后难治性角膜后弹力层脱离的临床疗效	王　婷 山东第一医科大学附属眼科医院
14:50-14:55	OR-249	Endothelial Plaques as Sign of Hyphae Infiltration of Descemet’s Membrane in Fungal Keratitis	亓晓琳 山东省眼科研究所 山东省眼科医院
14:55-15:00	OR-250	多次复发性蚕蚀性角膜溃疡病人的临床特点及危险因素分析	杨丽霞 山东大学第二医院

兴齐卫星会
时　间：15:10-16:10

角膜病第二单元 / Cornea
时　间：16:20-17:50
主　题：内皮移植
主持人：洪晶（北京大学第三医院）　黄挺（中山大学中山眼科中心）

（一）专题讲座 / Symposium

时间	编号	题目	演讲人
16:20-16:30	S-155	儿童供体材料在角膜内皮移植中的开发及应用	洪　晶 北京大学第三医院
16:30-16:40	S-156	内眼手术围手术期的眼表保护	张　慧 昆明医科大学第一附属医院
16:40-16:50	S-157	DMEK 治疗不同角膜内皮病变的技术持点与疗效	黄　挺 中山大学中山眼科中心
16:50-17:00	S-158	角膜后弹力膜内皮移植术常见并发症	李贵刚 华中科技大学同济医学院附属同济医院

（二）论文演讲 / Free Papers

时间	编号	题目	演讲人
17:00-17:05	OR-251	术中 OCT 在角膜后弹力层内皮移植（DMEK）中的应用	周世有 中山大学中山眼科中心
17:05-17:10	OR-252	同种异体角膜缘干细胞移植联合角膜移植治疗先天性角膜盲儿童的临床观察	肖格格 北京大学第三医院
17:10-17:15	OR-253	2012 - 2018 年华北地区儿童角膜移植手术适应证及手术方法	李素霞 山东省眼科研究所，山东第一医科大学附属眼科医院（山东省眼科医院）
17:15-17:20	OR-254	393 例角膜移植病因分析	邓华杰 河南省人民医院
17:20-17:25	OR-255	Therapeutic potential of Rho-associated kinase inhibitor Y27632 in corneal endothelial dysfunction: An in vitro and in vivo study	宋耀文 首都医科大学附属北京同仁医院
17:25-17:30	OR-256	Should acute corneal perforation in severe Stevens-Johnson syndrome be abandoned without fresh corneal donor？ Three-years results	马月庭 汕头大学香港中文大学联合汕头国际眼科中心
17:30-17:35	OR-257	探讨针对不同程度碱烧伤早期眼表重建手术治疗方法及效果。	张　翠 西安市第一医院
17:35-17:40	OR-258	病毒性角膜炎行深板层角膜移植术手术适应症的选择	王　东 河北省邢台市眼科医院
17:40-17:50		讨论	

观海厅

蔡司卫星会

时　间：12:15-13:15

眼视光学第一单元 / Optometry

时　间：13:30-15:00
主　题：近视研究及防控
主持人：瞿佳（温州医科大学附属眼视光医院）　张铭志（汕头大学·香港中文大学联合汕头国际眼科中心）
曾骏文（中山大学中山眼科中心）　李志敏（贵州普瑞眼科医院）

（一）专题讲座 / Symposium

时间	编号	题目	演讲人
13:30-13:40	S-304	疫情对近视发生发展的分析	瞿　佳 温州医科大学附属眼视光医院
13:40-13:50	S-305	青少年近视防控新观念	曾骏文 中山大学中山眼科中心
13:50-14:00	S-306	个性化预测是近视防控的关键	徐　亮 首都医科大学附属北京同仁医院
14:00-14:10	S-307	脉络膜血流在近视中的作用及其意义	周翔天 温州医科大学附属眼视光医院
14:10-14:20	S-308	甲醛缓释体类防腐剂（FARs）--- 巩膜化学交联的另一种可能	王超英 联勤保障部队第九八〇医院（白求恩国际和平医院）

（二）论文演讲 / Free Papers

时间	编号	题目	演讲人
14:20-14:25	OR-502	Genotype-phenotype correlation and interaction of 4q25, 15q14 and MIPEP variants with myopia in southern Chinese population	伍子建 汕头大学．香港中文大学联合汕头国际眼科中心
14:25-14:30	OR-503	免疫缺陷小鼠 Rag2-/- 的近视造模研究	巩倩文 温州医科大学附属眼视光医院
14:30-14:35	OR-504	COL1A1 及 IGF-1 基因与中国北方汉族人群高度近视相关性研究	李　雪 哈尔滨医科大学附属第一医院眼科医院
14:35-14:40	OR-505	豚鼠离焦诱导近视前后巩膜紫外光 - 核黄素交联对巩膜超微结构的影响	来凌波 首都医科大学附属北京同仁医院
14:40-14:45	OR-506	豚鼠眼球正视化过程中 T-PA 在脉络膜中表达的变化	李国平 山东中医药大学附属眼科医院
14:45-14:50	OR-507	The expression and functional investigation of cochlin in guinea pig models of myopia	耿　超 天津医科大学眼科医院
14:50-14:55	OR-508	不同光源对动物眼轴发育的影响及人工干预的研究	王育良 江苏省中医院（南京中医药大学附属医院）
14:55-15:00	OR-509	视网膜水平细胞在近视发生中的调控作用研究	王思瑶 温州医科大学附属眼视光医院

爱尔康卫星会
时　间：15:10-16:10

眼视光学第二单元 / Optometry
时　间：16:20-17:50
主　题：屈光手术（一）
主持人：王雁（天津市眼科医院）　王勤美（温州医科大学附属眼视光医院）
　　王晓雄（武汉大学人民医院）　李伟力（湖南省人民医院）

（一）专题讲座 / Symposium

时间	编号	题目	演讲人
16:20-16:30	S-309	个性化表层激光手术的必要性与发展前景	王勤美 温州医科大学附属眼视光医院
16:30-16:40	S-310	提高角膜屈光手术术后长期满意度的几点思考	张丰菊 首都医科大学附属北京同仁医院
16:40-16:50	S-311	利用有限元模型探究角膜屈光手术后像差改变的最新研究	王　雁 天津市眼科医院
16:50-17:00	S-455	角膜屈光手术干眼的干预及研究进展	胡　亮 温州医科大学附属眼视光医院
17:00-17:10	S-313	利用双通道视觉质量分析仪探讨角膜屈光手术后泪膜与视觉质量的相关性	廖荣丰 安徽医科大学第一附属医院
17:10-17:20	S-314	表层角膜屈光术后使用不同降眼压药对屈光度的影响	许薇薇 解放军总医院

（二）论文演讲 / Free Papers

时间	编号	题目	演讲人
17:20-17:25	OR-510	高度近视飞秒激光 LASIK 术后夜间视觉满意度研究	孙西宇 西安市第一医院
17:25-17:30	OR-511	TransPRK 术后角膜上皮愈合不良一例	龙克利 山东省青岛眼科医院
17:30-17:35	OR-512	SPT 模式下的 PTK 与 TransPTK 治疗复发性角膜上皮糜烂手术前后屈光度变化的研究	李瑾瑜 广东省汕头国际眼科中心
17:35-17:40	OR-513	冷敷疗法在经上皮准分子激光角膜切削术后的临床疗效	孙微阳 浙江省眼科医院之江院区
17:40-17:45	OR-514	飞秒激光辅助的准分子激光原位角膜磨镶术中不透明气泡层对手术效果的影响	孙智勇 天津医科大学总医院
17:45-17:50	OR-515	TPRK 联合预防性角膜胶原交联术后视觉质量变化规律的研究	陈　雍 温州医科大学附属眼视光医院

401

眼科病理第一单元 / Ocular Pathology

时　间：13:30-15:00

主持人：贾仁兵（上海交通大学医学院附属第九人民医院）　徐国彤（同济大学医学院）

（一）专题讲座 / Symposium

时间	编号	题目	演讲人
13:30-13:45	S-422	中国患者中眶周鳞状细胞癌的死亡高危因素：基于 85 例眶周鳞状细胞癌的回顾性队列研究	贾仁兵 上海交通大学医学院附属第九人民医院
13:45-14:00	S-423	眼部转移性肾透明细胞癌的临床病理分析	毕颖文 复旦大学附属眼耳鼻喉科医院
14:00-14:15	S-424	异时性双侧视网膜母细胞瘤 21 例临床观察	胡守龙 首都医科大学附属北京儿童医院

（二）论文演讲 / Free Papers

时间	编号	题目	演讲人
14:15-14:20	OR-670	Title: Posterior staphyloma area analysis with scanning laser ophthalmoscope images	张欣梅 辽宁何氏医学院何氏眼科医院
14:20-14:25	OR-671	超选眼动脉介入化疗联合马法兰玻璃体腔注药治疗单眼晚期视网膜母细胞瘤的疗效观察	梁庭溢 上海交通大学医学院附属新华医院
14:25-14:30	OR-672	视网膜母细胞瘤的治疗进展及地区不平衡：3378 例视网膜母细胞瘤的多中心研究	罗颖秀 上海交通大学医学院附属第九人民医院
14:30-14:35	OR-673	原发性泪腺肌上皮瘤一例	柳　睿 首都医科大学附属北京同仁医院
14:35-14:40	OR-674	2013-2019 年眼部病原菌检测及耐药性变迁	罗　丹 山东第一医科大学附属青岛眼科医院
14:40-14:45	OR-675	Conjunctival Myxoid Stromal Tumor: A Distinctive Clinicopathological and Immunohistochemical Study	张宗端 温州医科大学附属眼视光医院
14:45-14:50	OR-676	泪腺腺样囊性癌高级别转化相关 circRNA 差异表达谱的研究	姜美霞 天津医科大学眼科医院
14:50-14:55	OR-677	弓形虫眼病小鼠模型的建立及其眼底特征	李志伟 济南爱尔眼科医院
14:55-15:00	OR-678	视网膜同侧和对侧胶质细胞对缺血 - 再灌注的反应	李爱军 北京大学第三医院

眼科病理第二单元 / Ocular Pathology

时　间：16:20-17:50

主持人：赵桂秋（青岛大学附属医院）　陈芝清（浙江大学医学院附属第二医院）

（一）专题讲座 / Symposium

时间	编号	题目	演讲人
16:20-16:35	S-425	眼眶转移瘤的临床病理分析	赵桂秋 青岛大学附属医院

时间	编号	题目	演讲人
16:35-16:50	S-426	各型视网膜肿瘤的临床特征和研究进展	陈芝清 浙江大学医学院附属第二医院
16:50-17:05	S-427	虹膜睫状体黑色素细胞瘤的临床及病理特征	周　健 空军军医大学西京医院眼科、全军眼科研究所

(二) 论文演讲 / Free Papers

时间	编号	题目	演讲人
17:05-17:10	OR-679	特殊表现的结膜黑色素性病变	林锦镛 天津市眼科医院
17:10-17:15	OR-680	Aqueous concentrations of angiogenic and inflammatory cytokines in patients with serous retinal detachment in central retinal vein occlusion and functional and anatomical outcomes after intravitreal conbercept	张　含 中国医科大学附属第一医院
17:15-17:20	OR-681	泪腺良性淋巴上皮病变 155 例临床病例分析	李　静 首都医科大学附属北京同仁医院
17:20-17:25	OR-682	纪念北京同仁医院眼科首位百岁寿星全国著名眼科病理学与肿瘤学家郑邦和教授百岁华诞 (1919.6.24-)	郑荣领 首都医科大学附属北京佑安医院
17:25-17:30	OR-683	Continuous exposure of nicotine and cotinine retards human primary pterygium cell proliferation and migration	Qichen Yang the Chinese University of Hong Kong
17:30-17:35	OR-684	青少年结膜痣 40 例临床病理分析	赵　荧 西安市人民医院 (西安市第四医院)
17:35-17:40	OR-685	弥漫浸润型视网膜母细胞瘤一例	张亚男 北京市眼科研究所
17:40-17:45	OR-686	罕见球结膜淀粉样变性病例报告一例	刘　廷 青岛眼科医院山东省眼科研究所
17:45-17:50	OR-687	眶减压术治疗甲状腺相关眼病继发性青光眼 1 例	马铭绅 内蒙古医科大学附属医院

402

眼科护理第一单元 / Ophthalmic Nursing

时　间：13:30-15:00

主持人：肖惠明（中山大学中山眼科中心）　胡晋平（北京大学第三医院）

（一）专题讲座 / Symposium

时间	编号	题目	演讲人
13:30-13:40	S-514	基于 ECRS 理论模型构建眼科日间手术患者 三段式信息化健康教育模式	肖惠明 中山大学中山眼科中心
13:40-13:50	S-515	眼科护理文化建设在学科发展中的作用	胡晋平 北京大学第三医院

（二）论文演讲 / Free Papers

时间	编号	题目	演讲人
13:50-13:55	OR-859	基于 CDIO 模式带教眼科手术室新入职护士规范化培训的探讨	刘旭垚 天津市眼科医院
13:55-14:00	OR-860	探讨分级培训手册联合视频教学在手术室护士核心能力培训中的应用	丁　历 武汉艾格眼科医院
14:00-14:05	OR-861	眼科手术室护理质量敏感指标的构建研究	吴　迪 河北省眼科医院
14:05-14:10	OR-862	援非光明行 白内障手术配合体会	缪丹丹 温州医科大学附属眼视光医院
14:10-14:15	OR-863	婴幼儿蝙蝠式固定服的设计及在眼科婴幼儿患者中的应用	李祥梅 复旦大学附属眼耳鼻喉科医院
14:15-14:20	OR-864	基于 KANO 模型的小儿视网膜疾病照顾者支持性照护需求分析	周玲玲 上海交通大学医学院附属新华医院眼科
14:20-14:25	OR-865	硅凝胶头垫联合体位宣教图在玻璃体切割术后体位管理中的应用效果分析	贲凌燕 江苏省人民医院眼科
14:25-14:30	OR-866	早产儿全麻检查 3-2-5 流程	范　萌 北京大学人民医院
14:30-14:35	OR-867	追踪方法学在眼科患者散瞳点眼质量管理中的应用	肖巧萍 福州眼科医院
14:35-14:40	OR-868	如何系统地完成飞秒激光辅助白内障摘除术的手术配合?	张　珮 浙江大学医学院附属第二医院
14:40-14:45	OR-869	冰敷疗法对于减轻斜视术后术眼结膜出血的随机对照研究	李贡辉 汕头大学·香港中文大学联合汕头国际眼科中心
14:45-14:50	OR-870	结构方程模型在眼科手术病人安全影响因素研究中的应用	魏　薇 天津市眼科医院
14:50-14:55	OR-871	Programming and designing ophthalmic information management system with Excel VBA led by nurses	刘翠红 山东中医药大学附属眼科医院
14:55-15:00	OR-872	接受 IVT 治疗患者视觉相关生活质量影响因素分析	王少蕊 天津医科大学眼科医院

眼科护理第二单元 / Ophthalmic Nursing

时　间：16:20-17:50

主持人：华玮（复旦大学附属眼耳鼻喉科医院）　许素惠（浙江大学医学院附属第二医院）

（一）专题讲座 / Symposium

时间	编号	题目	演讲人
16:20-16:30	S-516	基于物联网的眼科手术室医学装备资产管理系统的优化与实现	华　玮 复旦大学附属眼耳鼻喉科医院
16:30-16:40	S-517	眼科手术室的风险管理	许素惠 浙江大学医学院附属第二医院

（二）论文演讲 / Free Papers

时间	编号	题目	演讲人
16:40-16:45	OR-873	眼科手术护理流程再造在手术室管理中的应用研究	谢江英 四川大学华西医院
16:45-16:50	OR-874	探讨提高眼科门诊诊间结算使用率的实施方法和效果	周师扬 浙江大学医学院附属第二医院
16:50-16:55	OR-875	日间手术术前焦虑的影响因素分析及护理干预研究进展	史静华 山西省眼科医院
16:55-17:00	OR-876	Health-related quality of Life forAge-related macular degeneration based on EQ-5D-5L	徐艳娇 山东中医药大学附属眼科医院
17:00-17:05	OR-877	追踪法应用于眼科门诊手术一站式服务模式的建立与实施	凌晓浅 温州医科大学附属眼视光医院
17:05-17:10	OR-878	视网膜脱离术后可调式体位垫的设计与应用	陈晓丹 浙江大学医学院附属第一医院
17:10-17:15	OR-879	护士主导的信息技术创新在眼科手术室管理中的应用	辛　雅 天津市眼科医院
17:15-17:20	OR-880	"一带一路"援牙买加护理团队白内障围手术期经验总结及思考	刘　东 首都医科大学附属北京友谊医院
17:20-17:25	OR-881	眼科日间手术患者在微格教学法中健康教育掌握水平层次研究	江文静 福建医科大学附属第一医院
17:25-17:30	OR-882	眼科患者就诊一体化微信平台的构建与应用研究	郝月军 河北省眼科医院
17:30-17:35	OR-883	入院思维导图对视网膜母细胞瘤患儿照护者不确定感的效果研究	陆　烨 上海交通大学医学院附属新华医院
17:35-17:40	OR-884	循证护理在糖尿病视网膜病变围手术期护理中的应用	文春艳 广西医科大学第一附属医院
17:40-17:45	OR-885	眼科日间病人全程无缝隙护理干预的开展及实施	陈　静 徐州市眼病防治研究所
17:45-17:50	OR-886	目标管理手册在眼科实习护生带教中的应用和效果评价	邓丽琴 解放军总医院第一医学中心

403

康弘卫星会

时　间：12:15-13:15

眼整形眼眶病第一单元

时　间：13:30-15:00
主　题：眼眶病
主持人：范先群（上海交通大学医学院附属第九人民医院）　孙丰源（天津医科大学眼科医院）
李冬梅（首都医科大学附属北京同仁医院）

（一）专题讲座 / Symposium

时间	编号	题目	演讲人
13:30-13:40	S-217	甲状腺相关性眼病的规范治疗	范先群 上海交通大学医学院附属第九人民医院
13:40-13:50	S-218	眼表严重化学伤的手术	史伟云 山东第一医科大学附属眼科医院
13:50-14:00	S-219	TAO 的斜视处理	赵堪兴 天津市眼科医院 / 厦门大学附属厦门眼科中心
14:00-14:10	S-220	STURGE-Weber 综合症合并脉络膜血管瘤的治疗长期随访	陈有信 中国医学科学院北京协和医院
14:10-14:20	S-221	玻尿酸注射的眼部及全身损害	马　翔 大连医科大学附属第一医院
14:20-14:30	S-222	原发肌锥内眼眶肿瘤的影像特点及手术价值	孙丰源 天津医科大学眼科医院
14:30-14:40	S-223	麻痹性角膜病变角膜神经营养重建手术初探	李冬梅 首都医科大学附属北京同仁医院

（二）论文演讲 / Free Papers

时间	编号	题目	演讲人
14:40-14:44	OR-362	经鼻内镜眼眶内侧壁减压术对甲状腺相关性眼病的疗效评价	卢　蓉 中山大学中山眼科中心
14:44-14:48	OR-363	甲状腺相关眼病上睑退缩手术失败后再修复：病例总结及分析	谭　佳 中南大学湘雅医院
14:48-14:52	OR-364	内镜下经鼻眼眶减压术联合脂肪减压术 治疗甲状腺相关眼病的疗效和安全性	刘桂琴 深圳市眼科医院
14:52-14:56	OR-365	直肌后徙联合后部巩膜缝线悬吊固定术对甲状腺相关眼病限制性斜视的应用	马晓晔 海军军医大学第二附属医院（上海长征医院）
14:56-15:00	OR-366	Acellular xenogenic dermal matrix as a spacer graft for treatment of eyelid retraction related to thyroid associated ophthalmopathy	庄　艾 上海交通大学医学院附属第九人民医院

拜耳卫星会

时　间：15:10-16:10

眼整形眼眶病第二单元

时　间：16:20-17:50
主　题：眼睑病 眼整形
主持人：叶娟（浙江大学医学院附属第二医院眼科中心）　于刚（北京美和眼科）
　　张艳飞（昆明医科大学第一附属医院）

（一）专题讲座 / Symposium

时间	编号	题目	演讲人
16:20-16:30	S-224	眼球摘除及眼窝重建整形	叶　娟 浙江大学医学院附属第二医院眼科中心
16:30-16:40	S-225	重度先天性上睑下垂的术式选择	乔丽珊 安徽医科大学第一附属医院
16:40-16:50	S-226	从一例儿童后天性上睑下垂认识 Horner 综合征	王富华 山东第一医科大学附属眼科医院

（二）论文演讲 / Free Papers

时间	编号	题目	演讲人
16:50-16:54	OR-367	A 型肉毒毒素注射治疗鱼尾纹的效果观察	计　菁 上海交通大学医学院
16:54-16:58	OR-368	皮肤镜在眼面部的辅助应用	朱兆春 泰安光明爱尔眼科医院
16:58-17:02	OR-369	睑板前眼轮匝肌后退治疗先天性下睑内翻倒睫的远期疗效观察	张明红 青岛眼科医院
17:02-17:06	OR-370	脂肪转位泪沟填充在眼袋整复中的应用	刘　荣 华中科技大学同济医学院附属同济医院
17:06-17:10	OR-371	改良额肌瓣悬吊术治疗 3-6 岁学龄前儿童中重度上睑下垂疗效观察	程海霞 南京市儿童医院（南京医科大学附属儿童医院）
17:10-17:14	OR-372	提上睑肌 - 上直肌联合筋膜鞘应用于上睑下垂矫正术的解剖学及组织学研究	李　蓓 成都市第一人民医院
17:14-17:18	OR-373	CFS 悬吊合并提上睑肌缩短术矫正重度上睑下垂的临床观察	孙永莉 山东省鲁南眼科医院
17:18-17:22	OR-374	联合筋膜鞘悬吊术矫正儿童重度先天性上睑下垂的疗效分析	田　蕊 吉林大学第二医院
17:22-17:26	OR-375	CFS 联合 LM 对先天性上睑下垂眼表及散光的影响	陆秀兰 武汉爱尔眼科医院
17:26-17:30	OR-376	翼状胬肉术后坏死性巩膜炎的个性化治疗	谢建明 福州东南眼科医院
17:30-17:34	OR-377	眶颧颌骨折修复内固定方式选择的有限元分析	李　岩 大连医科大学附属第二医院
17:34-17:38	OR-378	四步法眼袋整形术应用于老年性眼睑松弛的效果及预后研究	徐　昶 岳阳爱尔眼科医院
17:38-17:50		问题与讨论	

404

防盲与流行病学第一单元 / Prevention of Blindness and Epidemiology

时　间：13:30-15:00
主　题：防盲新形势
主持人：刘奕志（中山大学中山眼科中心）　赵家良（中国医学科学院北京协和医院）
　　闵寒毅（中国医学科学院北京协和医院）

专题讲座 / Symposium

时间	编号	题目	演讲人
13:30-13:45	S-465	“十四五”防盲规划	胡　翔 国家卫生健康委员会医政医管局
13:45-14:00	S-466	世界卫生组织《世界视觉报告》的个人解读	赵家良 中国医学科学院北京协和医院
14:00-14:15	S-467	医学大数据与人工智能用于眼病筛查诊断与风险预测	刘奕志 中山大学中山眼科中心
14:15-14:30	S-468	人工智能糖尿病筛查	邹海东 上海市第一人民医院
14:30-14:45	S-470	全国青少年近视调查	马　军 北京大学公共卫生学院妇女与儿少卫生学系北京大学儿童青少年卫生研究所
14:45-15:00		提问与解答	

防盲与流行病学第二单元 / Prevention of Blindness and Epidemiology

时　间：16:20-17:50
主　题：青少年近视公共卫生干预
主持人：蒋沁（南京医科大学附属眼科医院）　邹海东（上海市第一人民医院）　陈松（天津医科大学总医院）

（一）专题讲座 / Symposium

时间	编号	题目	演讲人
16:20-16:30	S-471	上海近视干预研究	许　迅 上海交通大学附属第一人民医院
16:30-16:40	S-472	5-18 岁儿童中近视形成相关生物参数的演变对近视早期发现、诊断和防控的影响	石一宁 陕西省西安市新城区石一宁眼科诊所
16:40-16:50	S-473	甘肃省青少年近视综合防控	张文芳 兰州大学第二医院

（二）论文演讲 / Free Papers

时间	编号	题目	演讲人
16:50-16:55	OR-742	视网膜的发育及其与近视发展的关系在儿童和青少年之中有所不同	金佩瑶 上海市第一人民医院
16:55-17:00	OR-743	辽宁省 6-18 岁儿童青少年近视现状和相关影响因素研究	韩　笑 中国医科大学附属第四医院

时间	编号	题目	演讲人
17:00-17:05	OR-744	Intraocular pressure and associated factors :an epidemiological study in children aged 5 to 18 years in Shandong,China.	张瑞雪 山东中医药大学
17:05-17:10	OR-745	儿童青少年脉络膜厚度随年龄和屈光状态变化规律的前瞻性研究	何鲜桂 上海市眼病防治中心
17:10-17:15	OR-746	阿托品控制近视进展的卫生技术评估	林森林 上海市眼病防治中心
17:15-17:20	OR-747	Prevalence and risk factor for refractive error in rural Chinese adults in Kailu, inner Mongolia	张水华 哈尔滨医科大学附属第二医院
17:20-17:25	OR-748	青少年近视防控研究中户外活动时间测量设备的研究进展	叶　彬 上海市第一人民医院
17:25-17:30	OR-749	近视发生和进展的温度计效应与假性近视科学辨析	邵立功 中国保健协会眼保健分会，中国优生优育协会眼病防治技术专业委员会
17:30-17:35	OR-750	儿童高度近视眼底病变及其相关因素的研究	邓骏杰 上海市第一人民医院
17:35-17:40	OR-751	不同屈光状态儿童青少年近视化进展和柱镜度数进展分析	王菁菁 上海市眼病防治中心
17:40-17:50		讨论	

302

眼免疫葡萄膜病第一单元 / Ocular Immunology and Uveitis

时　间：13:30-15:00
主　题：眼免疫
主持人：杨培增（重庆医科大学附属第一医院）　吴欣怡（山东大学齐鲁医院）
　　杨柳（北京大学第一医院）　柳林（上海交通大学医学院附属仁济医院）

专题讲座 / Symposium

时间	编号	题目	演讲人
13:30-13:40	S-358	再论眼内液检测在葡萄膜炎诊断中的应用	杨培增 重庆医科大学附属第一医院
13:40-13:50	S-359	儿童葡萄膜炎临床特征与视觉相关生存质量	杨　柳 北京大学第一医院
13:50-14:00	S-360	近视早期眼底改变	许　迅 上海交通大学附属第一人民医院
14:00-14:10	S-361	生物制剂治疗葡萄膜炎（SLE-CHORIORETINOPATHY）	柳　林 上海交通大学医学院附属仁济医院
14:10-14:20	S-362	青光眼与免疫	王宁利 首都医科大学附属北京同仁医院
14:20-14:30	S-363	光动力学方法在感染性眼内炎中的治疗	王毓琴 温州医科大学附属眼视光医院
14:30-14:40	S-364	外伤术后葡萄膜炎的处理	颜　华 天津医科大学
14:40-14:50	S-365	交感性眼炎的免疫发病机制及组织病理学特征	李　彬 首都医科大学附属北京同仁医院
14:50-15:00	S-366	各类葡萄膜炎房水中细胞因子浓度的变化	李　旌 上海交通大学医学院附属新华医院

眼免疫葡萄膜病第二单元 / Ocular Immunology and Uveitis

时　间：16:20-17:50
主　题：眼免疫
主持人：彭晓燕（首都医科大学附属北京同仁医院）　杜利平（郑州大学第一附属医院郑东院区）
　　吴护平（厦门大学附属厦门眼科中心）　李元彬（烟台毓璜顶医院）

（一）专题讲座 / Symposium

时间	编号	题目	演讲人
16:20-16:30	S-367	玻璃体炎的诊断与鉴别诊断	叶俊杰 中国医学科学院北京协和医院
16:30-16:40	S-368	合并有葡萄膜炎的白内障手术	张铭志 汕头大学·香港中文大学联合汕头国际眼科中心
16:40-16:50	S-369	巨噬细胞 Tie2 信号介导的自噬在激光诱导脉络膜新生血管中的作用及机制	陆培荣 苏州大学附属第一医院
16:50-17:00	S-370	一组白内障手术后非感染性眼内炎患者的临床特点	叶　剑 陆军特色医学中心（大坪医院）

时间	编号	题目	演讲人
17:00-17:10	S-371	青光眼视神经损伤机制及治疗进展	夏晓波 中南大学湘雅医院
17:10-17:20	S-372	MiRNA-19a 通过 PTEN/AKT/pAKT 信号通路调控 晶状体上皮细胞增殖、迁移及凋亡的机制研究	李元彬 烟台毓璜顶医院
17:20-17:30	S-373	曲安奈德玻璃体腔注药治疗 Vogt- 小柳原田综合征渗出性视网膜脱离的疗效观察	万光明 郑州大学第一附属医院

(二) 论文演讲 / Free Papers

时间	编号	题目	演讲人
17:30-17:35	OR-583	首诊为眼内炎的流行性脑膜炎的诊疗经过	秦雪娇 山东大学齐鲁医院
17:35-17:40	OR-584	外泌体在干细胞源视网膜色素上皮细胞治疗视网膜退行性病变中的作用和具体免疫分子机制	郜　原 解放军陆军军医大学第一附属医院
17:40-17:45	OR-585	Paeoniflorin Ameliorates Experimental Autoimmune Uveitis via stimulate iNKT cell growth to Inhibition of Th1 and Th17 Cell Differentiation	解孝锋 山东中医药大学附属眼科医院
17:45-17:50	OR-586	存在葡萄膜炎体征但无特殊主诉之病人的诊疗探讨	聂振海 徐州医科大学附属医院

303

博爱之光卫星会
时　间：12:15-13:15

神经眼科第一单元 / Neuro-Ophthalmology
时　间：13:30-15:00
主持人：童绎（福建东南眼科医院）　魏世辉（解放军总医院眼科医学部）　江冰（中南大学湘雅二医院）

（一）专题讲座 / Symposium

时间	编号	题目	演讲人
13:30-13:40	S-400	从眼底视盘形态来识别青光眼与非青光眼性改变	孙兴怀 复旦大学附属眼耳鼻喉科医院
13:40-13:50	S-401	视神经脊髓炎谱系疾病的流行病学分析	魏世辉 解放军总医院第一医学中心
13:50-14:00	S-402	VEP 和 ERG 在外伤性视神经视网膜病变鉴别诊断中的作用	李世迎 厦门大学附属翔安医院眼科，厦门大学眼科研究所

（二）论文演讲 / Free Papers

时间	编号	题目	演讲人
14:00-14:05	OR-597	13 例泪腺炎患者的临床治疗体会及思考	苏　莉 甘肃省中医院
14:05-14:10	OR-598	激光显微切割联合单细胞测序技术在视神经损伤研究中的应用	潘东艳 海军军医大学第一附属医院（上海长海医院）
14:10-14:15	OR-599	单眼视乳头水肿的特发性颅内高压 1 例	肖　庆 浙江大学医学院附属第二医院
14:15-14:20	OR-600	SS-OCT 在先天性视盘凹陷性疾病合并黄斑病变诊疗中的思考	肖　云 解放军第四七四医院
14:20-14:25	OR-601	一个上睑下垂小女孩的求医之路	沈　洁 爱倍生诊所
14:25-14:30	OR-602	带状疱疹病毒感染相关视神经病变 5 例	孟　超 首都医科大学附属北京同仁医院
14:30-14:35	OR-603	Vision improvement in acute neuromyelitis optica-related optic neuritis patients after plasma exchange treatment: a prospective case series study	谭少英 汕头大学·香港中文大学联合汕头国际眼科中心
14:35-14:40	OR-604	不同年龄分组的 Leber 遗传性视神经病变的临床特征及预后：一项中国的队列研究	孙明明 解放军总医院第一医学中心
14:40-14:45	OR-605	一例眼部并发脑部血栓事件引发的思考	于晓晖 烟台毓璜顶医院
14:45-14:50	OR-606	急性丙戊酸镁过量致晚期中毒性视神经病变一例	洪　颖 北京大学第三医院北京大学眼科中心
14:50-14:55	OR-607	非动脉炎性前部缺血性视神经病变合并视网膜睫状动脉阻塞 1 例	黄一鸿 福建医科大学附属第二医院
14:55-15:00	OR-608	抗 GQ Ib 抗体综合征急性眼肌麻痹一例	郭长梅 空军军医大学西京医院眼科、全军眼科研究所

天视卫星会
时　间：15:10-16:10

神经眼科第二单元 / Neuro-Ophthalmology
时　间：16:20-17:50
主持人：张文芳（兰州大学第二医院）　李志清（天津医科大学眼科医院）
黄小勇（陆军军医大学第一附属医院（西南医院））

（一）专题讲座 / Symposium

时间	编号	题目	演讲人
16:20-16:30	S-403	视网膜 Aβ 斑荧光照相在阿尔茨海默氏病及轻度认知障碍诊断中的意义探讨	卢　艳 首都医科大学附属北京世纪坛医院
16:30-16:40	S-404	眼缺血综合征的临床及影像学特点	张文芳 兰州大学第二医院
16:40-16:50	S-405	视神经萎缩的多模式影像检查	李志清 天津医科大学眼科医院

（二）论文演讲 / Free Papers

时间	编号	题目	演讲人
16:50-16:55	OR-609	成人重症肌无力眼肌型的临床特征及眼外肌麻痹分析	周　清 暨南大学附属第一医院
16:55-17:00	OR-610	Toloas-Hunt 综合征合并视神经炎一例	何　宇 成都市第一人民医院
17:00-17:05	OR-611	以视力下降为主要表现的 MPO-ANCA 相关肥厚性硬脑膜炎的临床分析	刘欣欣 首都医科大学附属北京同仁医院
17:05-17:10	OR-612	骨纤维异常增殖症囊样变导致视力急剧下降病例汇报	涂云海 温州医科大学附属眼视光医院
17:10-17:15	OR-613	应用高分辨率光学相干断层扫描仪研究乙胺丁醇对视网膜神经节细胞的损害特点	盛文燕 杭州市红十字会医院
17:15-17:20	OR-614	放射性视神经病变一例	王海波 大连市第三人民医院
17:20-17:25	OR-615	儿童视神经炎急性期临床特点的纵向观察研究	施　维 首都医科大学附属北京儿童医院
17:25-17:30	OR-616	糖皮质激素类药物治疗非动脉炎性前部缺血性视神经病变有效性的系统评价	王　影 中国中医科学院眼科医院
17:30-17:35	OR-617	使用弥散张量成像研究健康成人视觉通路的年龄相关变化	王　艺 山东第一医科大学第二附属医院
17:35-17:40	OR-618	Leber 遗传性视神经病变（LHON）视力预后分析	孙艳红 北京中医药大学东方医院
17:40-17:45	OR-619	The Effect of Regulatory B cells in the Pathogenesis of Idiopathic Optic Neuritis And in the Treatment of Idiopathic Optic Neuritis with Intravenous Methylprednisolone Pulse Therapy	刘　祎 首都医科大学附属北京同仁医院
17:45-17:50	OR-620	丹参对兔视网膜光损伤保护作用的研究	张丽琼 哈尔滨医科大学附属第一医院

304

视觉生理第一单元 / Vision Physiology

时　间：13:30-15:00
主　题：客观视功能鉴定及相关临床研究
主持人：周庆军（青岛眼科医院山东省眼科研究所）　谷平（上海交通大学医学院附属第九人民医院）
毕爱玲（山东中医药大学附属眼科医院）

（一）专题讲座 / Symposium

时间	编号	题目	演讲人
13:30-13:40	S-434	视觉电生理技术在法医学司法鉴定中的应用	王　旭 中国政法大学证据科学研究院
13:40-13:50	S-435	法医学鉴定中视觉功能客观评定研究的进展与展望	夏文涛 司法鉴定科学研究院
13:50-14:00	S-436	如何读懂视觉电生理的 VEP 报告	李世迎 厦门大学附属翔安医院眼科，厦门大学眼科研究所
14:00-14:10	S-437	膜片钳技术在视皮层神经电生理学研究中的应用	孙　灏 厦门大学医学院神经科学研究所
14:10-14:20	S-438	常规回归分析方法应用中存在的问题	尹卫靖 《中华实验眼科杂志》编辑部

（二）论文演讲 / Free Papers

时间	编号	题目	演讲人
14:20-14:25	OR-706	Surgery treatment of rhegmatogenous retinal detachments in adult retinopathy of prematurity	赵曦泉 西安市第四医院，陕西省眼科医院
14:25-14:30	OR-707	F-VEP 和 F-ERG 对高度近视并发白内障手术效果的预测性分析	谭吉林 重庆爱尔麦格眼科医院
14:30-14:35	OR-708	临床常见负波型 ERG 病例分类	王　刚 陆军军医大学第一附属医院（西南医院）
14:35-14:40	OR-709	免散瞳手持电生理仪在筛查糖尿病视网膜病变中的应用研究	张　良 广东省人民医院
14:40-14:45	OR-710	联合 VEP 和 ERG 对 12 例眼外伤患者客观视功能鉴定的临床应用研究	张朝斌 陆军军医大学第一附属医院（西南医院）
14:45-14:50	OR-711	Clinical observation of intraocular foreign body extraction with vitrectomy	刘　锐 重庆爱尔眼科医院
14:50-14:55	OR-712	高压氧联合复方樟柳碱治疗青年慢性视网膜分支动脉阻塞的视功能评价	何艳茹 空军军医大学西京医院
14:55-15:00	OR-713	棋盘格翻转视觉刺激下单眼屈光参差性弱视的 fNIRS 研究	柴永馨 山东中医药大学附属眼科医院

视觉生理第二单元 / Vision Physiology

时　间：16:20-17:55
主　题：眼科疾病的基因诊治进展
主持人：肖骏（吉林大学第二医院）　李芸（中南大学湘雅二医院）　郭慧（山东大学齐鲁医院）

（一）专题讲座 / Symposium

时间	编号	题目	演讲人
16:20-16:35	S-439	去泛素化蛋白酶功能异常参与神经退行性病变的分子机制	王　鑫 厦门大学
16:35-16:45	S-440	Generation and gene therapy of a mouse model of Bietti crystalline dystrophy	睢瑞芳 中国医学科学院北京协和医院
16:45-16:55	S-441	遗传变异致病性评估相关问题研究	盛迅伦 宁夏眼科医院
16:55-17:05	S-442	X 连锁青少年视网膜劈裂的基因治疗	陆　方 四川大学华西医院
17:05-17:15	S-443	湿性年龄相关性黄斑变性纤维化机制及治疗探讨	陈　倩 厦门大学眼科研究所

（二）论文演讲 / Free Papers

时间	编号	题目	演讲人
17:15-17:20	OR-714	Mer 缺失导致视网膜退行病变的分子机制及相关干预研究	张敬学 首都医科大学附属北京同仁医院
17:20-17:25	OR-715	常染色体隐性 Best 病家系的代谢组学分析	叶盼盼 浙江大学医学院附属第二医院眼科中心
17:25-17:30	OR-716	KCNV2 相关视锥细胞营养不良患者基因型及临床表型研究	朱　田 中国医学科学院北京协和医院
17:30-17:35	OR-717	应用高通量测序技术对遗传性视网膜变性疾病致病基因的鉴定研究	金　鑫 解放军总医院第一医学中心
17:35-17:40	OR-718	Leber 先天性黑矇 RPE65 基因治疗的临床应用	滕羽菲 北京市眼科研究所
17:40-17:45	OR-719	儿童先天性静止性夜盲的全视野闪光视网膜电图的反应特征	白雪晴 首都医科大学附属北京儿童医院眼科
17:45-17:50	OR-720	青年 X 连锁视网膜劈裂症视觉电生理特点	严伟明 解放军联勤保障部队第 900 医院（原福州总医院）
17:50-17:55	OR-721	Promoting the Warburg effect(aerobic glycolysis) as a neuroprotective strategy for optic nerve injury	朱静宜 陆军特色医学中心（大坪医院）

305

青年论坛第一单元 / Youth Forum

时　间：13:30-15:00

主持人：袁进（中山大学中山眼科中心）　张弘（哈尔滨医科大学附属第一医院）
王丽强（解放军总医院眼科医学部）

（一）专题讲座 / Symposium

时间	编号	题目	演讲人
13:30-13:40	S-522	可降解视网膜膜片构建移植及功能研究	葛　坚 中山大学中山眼科中心
13:40-13:50	S-523	圆锥角膜的诊断与光学重建	袁　进 中山大学中山眼科中心
13:50-14:00	S-524	Reduced administration frequency for the treatment of fungal keratitis: a sustained natamycin release from a micellar solution	张　弘 哈尔滨医科大学附属第一医院
14:00-14:10	S-525	FUCHS 角膜内皮营养不良治疗新进展	王丽强 解放军总医院
14:10-14:20	S-526	睑缘炎新认识及治疗新策略	接　英 首都医科大学附属北京同仁医院

（二）论文演讲 / Free Papers

时间	编号	题目	演讲人
14:20-14:25	OR-915	HotairM1-HOXA1 通路调控葡萄膜黑色素瘤转移机制研究	李　芳 上海交通大学医学院附属第九人民医院
14:25-14:30	OR-916	Expression pattern of novel long noncoding RNA Tsix in a mouse model of N-methyl-D-aspartic acid-induced retinal excitotoxicity	李亚红 天津医科大学眼科医院 天津市南开区复康路 251 号
14:30-14:35	OR-917	HLEB3 细胞株 mTOR 基因敲除后生物学功能影响的研究	刘红玲 哈尔滨医科大学附属第一医院
14:35-14:40	OR-918	PDK2 Overexpression Promotes Orbital Fibroblast Proliferation by Enhancing Glycolysis in Thyroid-associated Ophthalmopathy: A Novel Therapeutic Target	马睿琦 复旦大学附属眼耳鼻喉科医院
14:40-14:45	OR-919	年龄相关性黄斑变性进展的遗传、环境和表型危险因素	马　翔 大连医科大学附属第一医院
14:45-14:50	OR-920	Ocular metagenomes of Meibomian Gland Dysfunction: Meibum, Eyelid, and Conjunctiva	赵福新 温州医科大学眼视光医院
14:50-14:55	OR-921	Altered energy metabolism during early optic nerve crush injury: Implications of Warburg-like aerobic glycolysis to facilitate RGC survival	朱静宜 陆军特色医学中心（大坪医院）
14:55-15:00	OR-922	慢病毒介导 C3 转移酶基因表达在急性高眼压模型中的视神经保护作用	刘旭阳 厦门大学厦门眼科中心

青年论坛第二单元 / Youth Forum

时　间：16:20-17:50

主持人：周翔天（温州医科大学附属眼视光医院）　侯胜平（重庆医科大学附属第一医院）
付晶（首都医科大学附属北京同仁医院）

（一）专题讲座 / Symposium

时间	编号	题目	演讲人
16:20-16:30	S-527	近视发病机制研究	周翔天 温州医科大学附属眼视光医院
16:30-16:40	S-528	免疫性致盲眼病发生机制及转化研究	侯胜平 重庆医科大学附属第一医院
16:40-16:50	S-529	斜视与弱视生存质量评估的研究进展	付　晶 首都医科大学附属北京同仁医院
16:50-17:00	S-530	弱视皮层功能损伤研究进展	封利霞 安徽医科大学第一附属医院
17:00-17:10	S-531	Schlemm 管形态与房水流出	王军明 华中科技大学同济医学院附属同济医院

（二）论文演讲 / Free Papers

时间	编号	题目	演讲人
17:10-17:15	OR-923	Electrical stimulation with nanoscale topography boosts neural stem cell neurogenesis through enhancing autophagy signaling	赵　健 香港大学医学院
17:15-17:20	OR-924	3D-Printed Poly-Caprolactone Scaffolds Modified with Biomimetic Extracellular Matrices for Tarsal Plate Tissue Engineering	陈良波 上海交通大学医学院附属第九人民医院
17:20-17:25	OR-925	Rapid porcine corneal decellularization through the use of sodium N-lauroyl glutamate and supernuclease	董沐晨 山东第一医科大学附属眼科医院 山东省眼科医院
17:25-17:30	OR-926	The role of TL1A in regulating blood-retinal barrier function in nonproliferative diabetic retinopathy	李家男 天津医科大学总医院
17:30-17:35	OR-927	利用水凝胶模拟的力学微环境探讨圆锥角膜的发病机制	刘瑞星 河南省立眼科医院 & 河南省眼科研究所 河南省人民医院
17:35-17:40	OR-928	Mitochondrial Dysfunction and Energy Disequilibrium Drive Cell to Carcinogenesis: Inspiration From Cataract	罗月球 浙江大学医学院附属第二医院
17:40-17:45	OR-929	基于 16SrRNA 高通量测序分析的眼表菌群分布的初步研究	杨美娜 深圳市眼科医院
17:45-17:50	OR-930	纳米 CeO2 通过抗氧化 - 线粒体自噬对视网膜脱离神经元细胞凋亡保护作用的实验研究	张妍春 西安市第四医院

306

珠海亿胜卫星会

时　间：12:15-13:15

斜视与小儿眼科第一单元 / Pediatric Ophthalmology & Strabismus

时　间：13:30-15:00
主　题：斜视
主持人：赵堪兴（天津市眼科医院 / 厦门大学附属厦门眼科中心）　张伟（天津市眼科医院）
　　赵晨（复旦大学附属眼耳鼻喉科医院）

（一）专题讲座 / Symposium

时间	编号	题目	演讲人
13:30-13:42	S-260	先天性眼外肌纤维化	赵堪兴 天津市眼科医院 / 厦门大学附属厦门眼科中心
13:42-13:54	S-268	合理采用斜视新术式	张　伟 天津市眼科医院
13:54-14:04	S-262	短时单眼剥夺对眼优势度的影响及其在弱视治疗中的研究进展	刘陇黔 四川大学华西医院
14:04-14:16	S-263	视神经脊髓炎机制的新发现	魏世辉 解放军总医院眼科医学部
14:16-14:28	S-264	高度近视眼底改变	许　迅 上海交通大学附属第一人民医院

（二）论文演讲 / Free Papers

时间	编号	题目	演讲人
14:28-14:33	OR-458	下斜肌减弱联合上斜肌加强术治疗重度上斜肌麻痹（手术视频）	韩惠芳 河北省眼科医院（邢台眼科医院）
14:33-14:38	OR-459	颅缝早闭的眼部病变及治疗	乔　彤 上海交通大学附属儿童医院
14:38-14:43	OR-460	合并小度数垂直斜视的间歇性外斜视眼外水平直肌 MRI 研究	郝　瑞 天津市眼科医院
14:43-14:48	OR-461	Risk Factors for Astigmatic Components and Internal Compensation: The Nanjing Eye Study	王子衿 江苏省人民医院（南京医科大学第一附属医院）
14:48-14:53	OR-462	儿童静吸复合全身麻醉对眼调节力的影响	庞　毅 山东第一医科大学附属青岛眼科医院
14:53-14:58	OR-463	上直肌转位联合内直肌后徙术治疗外展神经全麻痹效果研究	许丽敏 郑州大学第一附属医院
14:58-15:00		讨论	

艾尔兴卫星会

时　间：15:10-16:10

斜视与小儿眼科第二单元 / Pediatric Ophthalmology & Strabismus

时　间：16:20-17:55
主　题：基础研究
主持人：张伟（天津市眼科医院）　孟令勇（哈尔滨市穆斯林医院）　刘桂香（青岛大学附属医院）

（一）专题讲座 / Symposium

时间	编号	题目	演讲人
16:20-16:32	S-265	温州全市域、超百万、高时效的四次近视普查分析及特色	瞿　佳 温州医科大学附属眼视光医院
16:32-16:44	S-266	儿童眼恶性肿瘤	范先群 上海交通大学医学院附属第九人民医院
16:44-16:56	S-267	常见小儿视网膜疾病（非皱襞类）的鉴别诊断	赵培泉 上海交通大学医学院附属新华医院
16:56-17:08	S-261	复发性多软骨炎伴发的葡萄膜炎	杨培增 重庆医科大学附属第一医院
17:08-17:18	S-269	黑色素代谢障碍引起的眼部疾病	李宁东 首都医科大学附属北京儿童医院

（二）论文演讲 / Free Papers

时间	编号	题目	演讲人
17:18-17:23	OR-464	Convolutional neural network based on corneal light-reflection photos for the diagnosis, evaluation, and surgical planning of strabismus	毛柯力 中山大学中山眼科中心
17:23-17:28	OR-465	高浓度氢气吸入对高脂饮食小鼠视网膜及脑皮质（视皮层及海马）的保护作用	郭雅图 天津市眼科医院
17:28-17:33	OR-466	单抗类与融合蛋白类抗 VEGF 药物治疗早产儿视网膜病变的比较研究	李　芸 中南大学湘雅二医院
17:33-17:38	OR-467	Disrupted Visual Pathway Related with Clinical Features in Patients with Concomitant Exotropia	席思达 复旦大学附属眼耳鼻喉科医院
17:38-17:43	OR-468	胰岛素样生长因子 -2 在正常发育及不同视觉经验小鼠视皮层中的表达	罗瑜琳 湖南省儿童医院 / 湖南省红十字医院
17:43-17:48	OR-469	白细胞共同抗原相关磷酸酶受体在视觉可塑性调控中的作用研究	解来青 苏州大学附属第二医院
17:48-17:53	OR-470	Impairment and plasticity of extrastriate cortex in intermittent exotropia patients: study protocol for a non-randomized case-control clinical trial	郭雅楠 首都医科大学附属北京同仁医院，北京同仁眼科中心，北京市眼科学与视觉科学重点实验室
17:53-17:55		讨论	

204

TOPCON 卫星会

时　间：12:15-13:15

眼外伤第一单元 / Ocular Trauma

时　间：13:30-15:00

主持人：马志中（北京大学第三医院）　颜华（天津医科大学）
　　向前（浏阳爱尔眼科医院）　陈穗桦（解放军东部战区总医院）

（一）专题讲座 / Symposium

时间	编号	题目	演讲人
13:30-13:42	S-201	复发视网膜脱离的再手术相关问题	马志中 北京大学第三医院
13:42-13:54	S-202	临床如何识别外伤性青光眼	孙兴怀 复旦大学附属眼耳鼻喉科医院
13:54-14:06	S-203	表观遗传学与视网膜的纤维化	何世坤 USC Roski Eye Institute. Keck School of Medicine, University of Southern California, Los Angeles
14:06-14:18	S-204	眼球后极部贯通伤的治疗	颜　华 天津医科大学

（二）论文演讲 / Free Papers

时间	编号	题目	演讲人
14:18-14:24	OR-342	球内异物漏诊 12 例分析	廖晓兰 龙岩市第二医院
14:24-14:30	OR-343	冲击性眼外伤的生物力学研究	陈　铎 北京航空航天大学
14:30-14:36	OR-344	两种不同虹膜根部离断修复手术疗效分析	向　前 浏阳爱尔眼科医院
14:36-14:42	OR-345	速度为第一致伤因素时闭合性眼损伤的超微结构改变	陈穗桦 解放军东部战区总医院
14:42-14:48	OR-346	三种新型外伤性视神经损伤兔模型的建立与验证	王　欢 四川省医学科学院·四川省人民医院东院
14:48-15:00		讨论	

艾尔建卫星会

时　间：15:10-16:10

眼外伤第二单元 / Ocular Trauma

时　间：16:20-17:50

主持人：王志军（中日友好医院）　汪朝阳（上海交通大学医学院附属第九人民医院）
蔡锦红（厦门大学附属厦门眼科中心）　王婷（山东第一医科大学附属眼科医院）

（一）专题讲座 / Symposium

时间	编号	题目	演讲人
16:20-16:32	S-205	内界膜撕除术后内层视网膜的形态学改变	王志军 中日友好医院
16:32-16:44	S-206	重度眼化学伤热烫伤的人工角膜移植手术治疗	王　婷 山东第一医科大学附属眼科医院
16:44-16:56	S-207	“视网膜中央动脉注射 rt-PA”对视网膜中央动脉阻塞（CRAO）患者术后视功能恢复的影响	汪朝阳 上海交通大学医学院附属第九人民医院
16:56-17:08	S-208	Ex-press 引流钉在外伤性开角型青光眼的初步研究	蔡锦红 厦门大学附属厦门眼科中心

（二）论文演讲 / Free Papers

时间	编号	题目	演讲人
17:08-17:14	OR-347	眼内人工晶状体折叠取出术方法探讨	殷　丽 无锡市人民医院
17:14-17:20	OR-348	用于穿孔性眼外伤修复的可逆温敏生物胶水	张　翊 中国科学院深圳先进技术研究院
17:20-17:26	OR-349	1046 例开放性眼外伤患者流行病学特点及预后因素分析	张文芳 兰州大学第二医院
17:26-17:32	OR-350	手术治疗黄斑前膜的治疗效果观察	王　蕾 首都医科大学附属北京同仁医院
17:32-17:38	OR-351	外伤性虹膜缺损眼植入虹膜隔人工晶状体随访 20 年	李　君 山东第一医科大学附属青岛眼科医院

215

眼科教育第一单元 / Ophthalmic Education

时　间：13:30-15:00

主持人：李俊红（山西省眼科医院）　龙琴（中国医学科学院北京协和医院）　赵海霞（内蒙古医科大学附属医院）

（一）专题讲座 / Symposium

时间	编号	题目	演讲人
13:30-13:40	S-490	如何做好演讲	张美芬 中国医学科学院北京协和医院
13:40-13:50	S-491	写好医学研究报告的基本规则：从标题到参考文献	尹卫靖 《中华实验眼科杂志》编辑部
13:50-14:00	S-492	浅谈国际高等教育教师培训对高校教师眼科教学的影响	张　妍 吉林大学第二医院

（二）论文演讲 / Free Papers

时间	编号	题目	演讲人
14:00-14:05	OR-782	Successful education strategies for young ophthalmology residents	魏　莺 大连医科大学附属第一医院
14:05-14:10	OR-783	关于培养优秀流行病学调查人才的心德	郑艳菲 内蒙古医科大学附属医院
14:10-14:15	OR-784	理学学位眼视光学本科专业人才培养目标与社会需求关系分析	陈大复 福州眼科医院
14:15-14:20	OR-785	眼科住院医师规范化培训中实施“知情告知同意”法律教育的初探	吴利安 西安市第四医院
14:20-14:25	OR-786	兴趣是最好的老师 --- 浅谈我的研究生教育的几点体会	李　静 首都医科大学附属北京同仁医院
14:25-14:30	OR-787	PBL 教学法在糖尿病视网膜病变疾病教学中的应用	郑敏明 重庆医科大学附属第二医院
14:30-14:35	OR-788	微信平台联合 CBL 教学法在眼科护生带教中的应用	马静芳 中南大学湘雅二医院
14:35-14:40	OR-789	多元化模式在眼科查房中的应用	钱　静 北京大学人民医院
14:40-14:45	OR-790	基于智能手机的移动学习联合 CBL 教学模式在眼科临床教学中的应用	底　煜 中国医科大学附属盛京医院
14:45-14:50	OR-791	浅谈眼科科普教育基地建设	米　蓓 山东中医药大学附属眼科医院
14:50-14:55	OR-792	眼科研究中的样本量计算问题	张　冰 温州医科大学附属眼视光医院
14:55-15:00	OR-793	微信平台教学在眼底病科护理带教中的应用	陈　懿 陆军特色医学中心（大坪医院）

眼科教育第二单元 / Ophthalmic Education

时　间：16:20-17:50

主持人：马建民（首都医科大学附属北京同仁医院）　袁玲（昆明医科大学第一附属医院）
童剑萍（浙江大学医学院附属第一医院）

（一）专题讲座 / Symposium

时间	编号	题目	演讲人
16:20-16:30	S-493	眼科规培学生共情式体验患者就诊：创新教学模式	马　翔 大连医科大学附属第一医院
16:30-16:40	S-494	眼部影像选择以及 CT 和 MRI 读片	杨华胜 中山大学中山眼科中心

（二）论文演讲 / Free Papers

时间	编号	题目	演讲人
16:40-16:45	OR-794	提升眼科医师科研能力的方法及策略研究	计媛媛 爱尔眼科医院集团武汉爱尔眼科医院
16:45-16:50	OR-795	Mini-CEX 在临床医学本科生眼科见习教学中的应用	张一栋 浙江大学医学院附属第二医院
16:50-16:55	OR-796	人工智能阅片标注系统在低年资眼科医师及医学生中进行糖尿病视网膜病变阅片培训的应用	韩若安 中国医学科学院北京协和医院
16:55-17:00	OR-797	严重 PDR 玻璃体手术视功能保护策略和医生素质	陈　松 天津市眼科医院
17:00-17:05	OR-798	Application and thinking of ophthalmic education based on remote consultation in diagnosis and treatment of fundus diseases	李　笠 福建省立医院
17:05-17:15	S-495	医联体助力基层医院眼科薄弱学科建设	张文芳 兰州大学第二医院
17:15-17:20	OR-799	Group Mentoring System in Training of Ophthalmology Postgraduate Students	陈旭豪 北京大学第三医院
17:20-17:25	OR-800	ICMJE 统计报告规范解读	张　宇 河南省立眼科医院 & 河南省眼科研究所
17:25-17:30	OR-801	导师制在眼科住院医师规范化培训中的实践	毕明超 吉林大学第一医院
17:30-17:35	OR-802	重视眼科手术麻醉并发症的预防和处理	李文生 上海爱尔眼科医院
17:35-17:40	OR-803	微课 + 翻转课堂在眼科学教学中的应用	段　练 山东省千佛山医院
17:40-17:45	OR-804	眼科论文中常见统计学问题探析	王晶晶 山西省眼科医院
17:45-17:50	OR-805	纪念传教士马礼逊与约翰 . 李文斯顿医生在中国最早开设中西医眼科诊所 200 周年（1820-2020）	郑荣领 首都医科大学附属北京佑安医院

Scientific Program

11 月 21 日活动安排 / November 21 Scientific Program

时间 / 地点	08:30-10:00	10:00-12:00	12:15-13:15	13:30-15:45	15:55-16:55	17:05-18:35
C1展厅	强生手术直播 08:00-10:00	爱尔康手术直播 10:10-12:10	蔡司卫星会 12:30-13:30	蔡司手术直播 13:30-15:30	蔡司卫星会 15:30-16:30	视博手术直播 16:40-18:40
B2鹭江厅	眼底病3	眼底病4	蔡司卫星会	眼底病5	爱尔康卫星会	眼底病6
多功能厅1	白内障3	白内障4	诺华卫星会	白内障5	兴齐卫星会	白内障6
多功能厅2	青光眼3	青光眼4	康弘卫星会	青光眼5	拜耳卫星会	青光眼6
国际会议厅	角膜病3	角膜病4	参天卫星会	角膜病5	诺华卫星会	角膜病6
观海厅	眼视光3	眼视光4	强生卫星会	眼视光5	爱博诺德卫星会	眼视光6
401	眼科病理3	眼科病理4		RPE		眼底病继教1
402	眼科抗疫特别报告	创新论坛		眼外伤继教1		眼外伤继教2
403	眼眶眼整形3	眼眶眼整形4	艾尔建卫星会	眼眶眼整形5		眼眶眼整形6
404	防盲3	防盲4		防盲5		青光眼继教1
302	眼免疫3	眼免疫4		眼免疫5		角膜病继教1
303	神经眼科3	神经眼科4		神经眼科5		神经眼科6
304	视觉生理3	视觉生理4		视觉生理5		眼视光继教1
305	青年论坛3	中医眼科1		中医眼科2		斜视与小儿眼科继教1
306	斜视与小儿眼科3	斜视与小儿眼科4		斜视与小儿眼科5		斜视与小儿眼科6
204	眼外伤3	眼外伤4		眼外伤5		眼外伤6
215	眼科护理3	眼科护理4		眼科药理1		眼科药理2

C1 展厅

强生手术直播
时　间：08:00-10:00

爱尔康手术直播
时　间：10:10-12:10

蔡司卫星会
时　间：12:30-13:30

蔡司手术直播
时　间：13:30-15:30

蔡司卫星会
时　间：15:30-16:30

视博手术直播
时　间：16:40-18:40

B2 鹭江厅

玻璃体视网膜疾病第三单元 / Retina & Vitreous

时　间：08:30-10:06
主　题：糖尿病性视网膜病变
主持人：张卯年（解放军总医院第一医学中心）　苏冠方（吉林大学第二医院）
　　唐仕波（中南大学爱尔眼科学院）　张学东（重庆医科大学附属第一医院）

（一）专题讲座 / Symposium

时间	编号	题目	演讲人
08:30-08:40	S-026	抗 VEGF 时代更需要遵守医疗规则 -- 从失败的病例中看规范治疗的重要性（大会演讲）	张卯年 解放军总医院院第一医学中心
08:40-08:50	S-027	38G 在难治性黄斑水肿中的应用	李筱荣 天津医科大学眼科医院
08:50-09:00	S-028	microRNA-29b-3p 通过抑制 SIRT1 表达促进糖尿病视网膜病变中视网膜血管内皮细胞凋亡	唐仕波 中南大学爱尔眼科学院
09:00-09:10	S-029	低龄增殖性糖尿病性视网膜病变患者的临床治疗观察	苏冠方 吉林大学第二医院
09:10-09:20	S-030	Ozurdex 治疗严重 PDR 玻璃体手术后难治性 DME 的临床观察	陈　松 天津市眼科医院
09:20-09:30	S-031	Simultaneous Neutralization of Angiopoietin-2 (Ang-2) and Vascular Endothelial Growth Factor-A (VEGF-A) With Faricimab: A Review of the Phase 2 Clinical Trials in Neovascular Age-Related Macular Degeneration (nAMD) and Diabetic Macular Edema (DME)	刘晓玲 温州医科大学附属眼视光医院
09:30-09:40	S-032	糖尿病大鼠 O-GlcNAc 糖基化蛋白质组学定量研究	刘　堃 上海市第一人民医院
09:40-09:50	S-070	标本兼治 以简胜繁 ---- 从眼底病治疗出发，综合治疗新生血管性青光眼	张　风 首都医科大学附属北京同仁医院

（二）论文演讲 / Free Papers

时间	编号	题目	演讲人
09:50-09:54	OR-009	玻璃体腔内注射抗 VEGF 治疗糖尿病性黄斑水肿前后房水中细胞因子的变化	彭　清 上海市第十人民医院
09:54-09:58	OR-010	基于人工智能的眼底照相联合 OCT 诊断技术在社区糖尿病视网膜病变筛查中的应用	陈吉利 上海市静安区市北医院
09:58-10:02	OR-011	基于 RNA-seq 技术探索糖尿病视网膜病变治疗新靶点	张　哲 复旦大学附属眼耳鼻喉科医院
10:02-10:06	OR-012	Treatment of recurrent diabetic macular edema by ILM peeling after multiple injections of anti-VEGF	颜　华 天津医科大学

玻璃体视网膜疾病第四单元 / Retina & Vitreous

时　间：10:30-12:00
主　题：玻璃体黄斑界面疾病
主持人：柳林（上海交通大学医学院附属仁济医院）　孙大卫（哈尔滨医科大学附属第二医院）
张军军（四川大学华西医院）　邢怡桥（武汉大学人民医院）

（一）专题讲座 / Symposium

时间	编号	题目	演讲人
10:30-10:40	S-033	玻璃体黄斑界面疾病手术后的屈光改变	柳　林 上海交通大学医学院附属仁济医院
10:40-10:50	S-034	视网膜色素变性合并高度近视黄斑裂孔	方肖云 浙江大学医学院附属第二医院
10:50-11:00	S-035	Surgical strategies for structural classification of intraocular tumors	孙大卫 哈尔滨医科大学附属第二医院
11:00-11:10	S-036	X 连锁先天性视网膜劈裂的诊断和治疗	袁容娣 陆军军医大学第二附属医院（新桥医院）
11:10-11:20	S-037	特发性黄斑裂孔术后 OCT 愈合形态分型	刘　武 首都医科大学附属北京同仁医院
11:20-11:30	S-038	影响特发性黄斑前膜患者术后视物变形的相关因素分析	刘早霞 吉林大学第二医院
11:30-11:40	S-039	不同的生物羊膜移植技术治疗难治性黄斑裂孔	魏　勇 温州医科大学附属眼视光医院

（二）论文演讲 / Free Papers

时间	编号	题目	演讲人
11:40-11:44	OR-013	非特发性黄斑裂孔的特点及手术技巧	刘志雄 厦门大学附属厦门眼科中心
11:44-11:48	OR-014	高度近视眼黄斑劈裂的形态学与视力的相关性研究	李世玮 上海市第六人民医院
11:48-11:52	OR-015	影响内界膜剥除术后黄斑裂孔 7 日内闭合率的相关因素分析	尹　澜 解放军总医院院第一医学中心
11:52-11:56	OR-016	高度近视黄斑劈裂分型，及其与眼轴及黄斑病变分型的关系	徐　琼 北京大学人民医院
11:56-12:00		讨论	

蔡司卫星会

时　间：12:15-13:15

玻璃体视网膜疾病第五单元 / Retina & Vitreous

时　间：13:30-15:45
主　题：AMD PCV
主持人：黎晓新（北京大学人民医院 厦门大学附属厦门眼科中心）　赵明威（北京大学人民医院）
　　戴虹（北京医院）　孙晓东（上海交通大学附属第一人民医院）

（一）专题讲座 / Symposium

时间	编号	题目	演讲人
13:30-13:40	S-040	康柏西普眼用注射液治疗息肉状脉络膜血管病变的 IV 期临床试验结果	黎晓新 北京大学人民医院 厦门大学附属厦门眼科中心
13:40-13:50	S-043	靶向 C3b/C4b 和 VEGF 的双特异性抗体融合蛋白 IBI302 显著抑制脉络膜新血管形成	孙晓东 上海交通大学附属第一人民医院
13:50-14:00	S-042	PDT 治疗中浆黄斑微结构改变及其意义	赵明威 北京大学人民医院
14:00-14:10	S-041	如何长期维持 AMD 治疗的视力获益	戴　虹 北京医院
14:10-14:20	S-044	新生血管性（湿性）年龄相关性黄斑变性（AMD）患者接受重组抗 VEGF 人源化单克隆抗体注射液（代号 TK001）多次给药的 I 期临床研究的核心期研究结果	张　明 四川大学华西医院
14:20-14:30	S-045	间充质干细胞来源外泌体对视网膜新生血管影响研究	徐国兴 福建医科大学附属第一医院
14:30-14:40	S-046	PCV 发生发展的危险因素	文　峰 中山大学中山眼科中心
14:40-14:50	S-047	特殊类型黄斑裂孔的个体化治疗思考	肖　云 解放军第四七四医院
14:50-15:00	S-048	577nm 微脉冲激光联合抗 VEGF 药物眼内注射治疗 PCV 的疗效观察	喻晓兵 北京医院
15:00-15:10	S-049	基于深度学习的脉络膜新生血管体积预测	刘庆淮 江苏省人民医院（南京医科大学第一附属医院）

（二）论文演讲 / Free Papers

时间	编号	题目	演讲人
15:10-15:14	OR-017	Assessing the visual function in mCNV patients after anti-VEGF treatment	丁小燕 中山大学中山眼科中心
15:14-15:18	OR-018	质子放射联合抗 VEGF 眼内注射治疗难治性息肉状脉络膜血管病变 的短期疗效观察	刘　卫 复旦大学附属眼耳鼻喉科医院
15:18-15:22	OR-019	玻璃体腔内抗 VEGF 治疗慢性中心性浆液性脉络膜视网膜病变合并脉络膜新生血管的应答预测因素	姚　进 南京医科大学附属眼科医院
15:22-15:26	OR-020	单侧与双侧 PCV 的影像学特征	华　瑞 中国医科大学附属第一医院
15:26-15:30	OR-021	抗 VEGF 联合微脉冲激光治疗不同 OCT 类型玻璃膜疣性 PED 的疗效观察	黄晓莉 解放军中部战区总医院
15:30-15:34	OR-022	息肉状脉络膜血管病变单纯抗 VEGF 治疗与 PDT 联合抗 VEGF 治疗的真实世界 5 年随访研究	杨景元 中国医学科学院北京协和医院

时间	编号	题目	演讲人
15:34-15:38	OR-023	中国人遗传性眼病精准诊疗模式探究	吴继红 复旦大学附属眼耳鼻喉科医院
15:38-15:42	OR-075	儿童急性视网膜坏死的临床分析	黄宝宇 广西医科大学第一附属医院
15:42-15:45		讨论	

爱尔康卫星会

时　间：15:55-16:55

玻璃体视网膜疾病第六单元 / Retina & Vitreous

时　间：17:05-18:35

主　题：影像学

主持人：陈有信（中国医学科学院北京协和医院）　王海林（沈阳市第四人民医院）
朱丹（内蒙古医科大学第一附属医院）　俞素琴（上海市第一人民医院）

（一）专题讲座 / Symposium

时间	编号	题目	演讲人
17:05-17:15	S-050	人工智能预测抗 VEGF 治疗湿性年龄相关性黄斑变性短期效果 OCT 图像	陈有信 中国医学科学院北京协和医院
17:15-17:25	S-051	炫彩成像对中心性浆液性脉络膜视网膜病变特征的定性定量分析	马　进 中山大学中山眼科中心
17:25-17:35	S-052	糖尿病视网膜病变—超广角荧光素眼底血管造影与 ETDRS 7 张标准视野眼底血管造影的对比研究	马景学 河北医科大学第二医院
17:35-17:45	S-053	超广角荧光血管造影中周边动脉充盈时间的初步研究	佘海澄 首都医科大学附属北京同仁医院
17:45-17:55	S-054	特发性黄斑裂孔术后眼底自身荧光影像特征与 OCT 和视力的相关性	张喜梅 山西省眼科医院

（二）论文演讲 / Free Papers

时间	编号	题目	演讲人
17:55-18:05	OR-024	PCV 还能叫 PCV 吗？—基于多模影像的解读	俞素琴 上海市第一人民医院
18:05-18:09	OR-025	肥厚型脉络膜谱系疾病的 OCT 和 OCTA	王　敏 复旦大学附属眼耳鼻喉科医院
18:09-18:13	OR-026	应用光相干断层扫描血管成像定量分析阻塞性睡眠呼吸暂停低通气综合征患者视网膜微循环及昼夜节律变化	石　璇 北京大学人民医院
18:13-18:17	OR-027	基于图像语义分割方法的人工智能技术在糖尿病性黄斑水肿诊断分级中的应用	刘鹤南 中国医科大学附属盛京医院
18:17-18:21	OR-028	具有眼底荧光血管造影“豹斑”征的疾病诊断及鉴别诊断	李志清 天津医科大学眼科医院
18:21-18:25	OR-029	扫频源光学相干断层扫描（SS-OCT）对脉络膜骨瘤诊断的新认识	宣　懿 复旦大学附属眼耳鼻喉科医院
18:25-18:29	OR-030	人工智能筛查糖尿病视网膜病变的最新进展	陶韵涵 四川大学华西医院
18:29-18:33	OR-031	炫彩 OCT/OCTA 指导下的脉络膜裂伤致黄斑病变不同阶段的诊断、转变及处理	王　瑶 浙江大学医学院附属第二医院眼科中心
18:33-18:35		讨论	

多功能厅 1

白内障第三单元 / Cataract

时　间：08:30-10:00
主　题：白内障临床诊疗思维
主持人：陈伟蓉（中山大学中山眼科中心）　管怀进（南通大学附属医院）

（一）专题讲座 / Symposium

时间	编号	题目	演讲人
08:30-08:45	S-081	白内障伴后囊膜缺损的病因、诊断和处理	陈伟蓉 中山大学中山眼科中心
08:45-09:00	S-082	屈光性白内障手术后双眼视功能评价与重建	张劲松 沈阳爱尔卓越（国际）眼科医院 中国医科大学附属第四医院 辽宁省晶状体学重点实验室
09:00-09:15	S-083	跬步千里——人工晶状体老视解决方案	何守志 解放军总医院第一医学中心
09:15-09:30	S-084	术前无法窥清眼底的白内障患者术中眼底病的检查与处理	管怀进 南通大学附属医院

（二）论文演讲 / Free Papers

时间	编号	题目	演讲人
09:30-09:35	OR-121	Dual capsular tension rings for the combined management of traumatic cyclodialysis cleft and zonular dialysis	陈佳惠 复旦大学附属眼耳鼻喉科医院
09:35-09:40	OR-122	白内障超声乳化联合 piggyback 人工晶体植入术在高度远视白内障中疗效分析	范　巍 厦门大学附属厦门眼科中心
09:40-09:45	OR-123	微创无线结人工晶体悬吊术用于外伤后无晶状体眼视力重建的疗效观察	赵　涵 中南大学湘雅二医院
09:45-09:50	OR-124	小瞳孔白内障超声乳化术中瞳孔扩张方法的比较	王珏雪 首都医科大学附属北京同仁医院
09:50-09:55	OR-125	Expression profiles of tRNA-derived fragments and their potential roles in diabetic cataract rats.	韩笑言 复旦大学附属眼耳鼻喉科医院
09:55-10:00	OR-126	TGF-β2 通过自噬调控 EMT 生成在后发性白内障中的作用及其机制研究	崔艺蕾 浙江大学医学院附属第二医院眼科中心

白内障第四单元 / Cataract

时　间：10:30-12:00
主　题：精准白内障手术策略
主持人：郑广瑛（郑州大学第一附属医院）　张红（天津医科大学附属眼科医院）

（一）专题讲座 / Symposium

时间	编号	题目	演讲人
10:30-10:40	S-085	人工晶状体精准选择策略	张铭志 汕头大学·香港中文大学联合汕头国际眼科中心

时间	编号	题目	演讲人
10:40-10:50	S-086	飞秒激光辅助白内障超声乳化并发症及处理	张　红 天津医科大学附属眼科医院
10:50-11:00	S-087	精益求精——屈光性白内障手术的个性化管理	郑广瑛 郑州大学第一附属医院

(二) 论文演讲 / Free Papers

时间	编号	题目	演讲人
11:00-11:05	OR-127	飞秒激光前囊膜切开及手工连续环形撕囊参数及其对人工晶体偏心影响的长期研究	朱亚楠 浙江大学医学院附属第二医院
11:05-11:10	OR-128	飞秒激光辅助白内障手术联合 IOL 植入术对青光眼合并年龄相关性白内障患者的临床观察	林小凤 成都东区爱尔眼科医院
11:10-11:15	OR-129	超声乳化白内障手术系统的安全性、有效性和效率比较：一项系统性文献综述	李朝辉 解放军总医院眼科医学部
11:15-11:20	OR-130	五种人工晶状体计算公式在长眼轴中预测三焦点人工晶体屈光度准确性的比较	谭　倩 长沙爱尔眼科医院
11:20-11:25	OR-131	Outcomes of the Haigis-L formula for calculating intraocular lens power in extremely long axis eyes after laser refractive surgery	方晓玲 上海市眼科医院 (上海市眼病防治中心)
11:25-11:30	OR-132	屈光手术术后白内障的人工晶状体度数计算公式对比分析	陈心怡 浙江大学医学院附属第二医院
11:30-11:35	OR-133	短眼轴、浅前房对人工晶体测算的影响	朱丽强 华厦眼科医院集团莆田眼科医院
11:35-11:40	OR-134	研究不同眼轴长度闭角型青光眼合并白内障患者角膜像差及眼部生物学参数特点	余　玲 陆军特色医学中心 (大坪医院)
11:40-11:45	OR-135	利用 Pentacam HR 系统评估年龄相关性白内障术后角膜后表面参数的变化	宁小娜 空军军医大学唐都医院
11:45-11:50	OR-136	飞秒激光不同作用高度对白色白内障截囊连续性的临床观察	刘　真 重庆爱尔眼科医院
11:50-11:55	OR-137	三种飞秒预劈核模式对超声乳化能量及预后影响的对比性研究	吕丹旎 浙江大学医学院附属第二医院
11:55-12:00		讨论	

诺华卫星会

时　间：12:15-13:15

白内障第五单元 (一) / Cataract

时　间：13:30-14:50

主　题：婴幼儿白内障诊疗

主持人：张晗 (山东大学第二医院)　周健 (空军军医大学西京医院眼科、全军眼科研究所)

(一) 专题讲座 / Symposium

时间	编号	题目	演讲人
13:30-13:40	S-088	婴儿期白内障临床特点及远期疗效	鲍永珍 北京大学人民医院
13:40-13:50	S-089	白内障手术的屈光之“困”	张　晗 山东大学第二医院

时间	编号	题目	演讲人
13:50-14:00	S-090	儿童高度近视合并白内障的临床特点及治疗	周　健 空军军医大学西京医院眼科、全军眼科研究所

(二) 论文演讲 / Free Papers

时间	编号	题目	演讲人
14:00-14:05	OR-138	不同方式治疗儿童后发性白内障的疗效观察	刘振宇 首都医科大学附属北京同仁医院
14:05-14:10	OR-139	Yamane 式凸缘襻人工晶状体固定术和经 Hoffman 式巩膜隧道人工晶状体悬吊术在小儿患者中的手术效果分析比较	杨欣羽 上海交通大学医学院附属新华医院
14:10-14:15	OR-140	儿童先天性白内障人工晶状体不同固位方法远期临床疗效观察	李　莉 郑州大学第一附属医院
14:15-14:20	OR-141	儿童 II 期植入人工晶状体屈光力的计算	常平骏 温州医科大学附属眼视光医院杭州院区
14:20-14:25	OR-142	先天性白内障患者术前角膜散光和像差的分布及相关性研究	杨　晋 复旦大学附属眼耳鼻喉科医院
14:25-14:30	OR-143	普通张力环改良缝合术在小儿马凡综合征的应用 (视频分享)	幸正茂 南昌市第三医院
14:30-14:35	OR-144	β B2- 晶状体蛋白 W195G，W151R 突变导致先天性白内障的分子机制研究	徐靖杰 浙江大学医学院附属第二医院
14:35-14:40	OR-145	先天性白内障 hiPS 细胞模型建立及 NHS 致病基因的功能学研究	樊　帆 复旦大学附属眼耳鼻喉科医院
14:40-14:45	OR-146	准分子近视矫正术后白内障患者白内障摘除联合无极变焦老视矫正型人工晶状体植入术后视觉质量评价	梁景黎 天津医科大学眼科医院
14:45-14:50	OR-147	《高度近视白内障植入不同襻型设计的散光人工晶体旋转稳定性的研究》	张　晗 内蒙古朝聚眼科医院

白内障第五单元 (二) / Cataract

时　间：14:50-15:45
主　题：疑难病例讨论专场
主持人：姚克 (浙江大学医学院附属第二医院)
讨论人：李朝辉 (解放军总医院眼科医学部)　申屠形超 (浙江大学医学院附属第二医院)
赵云娥 (江省眼科医院)　曲超 (四川省医学科学院 · 四川省人民医院)
陈松 (天津医科大学总医院)　王军 (首都医科大学附属北京同仁医院)

病例讨论

时间	编号	题目	演讲人
14:50-15:00	C-01	病例报告一	李朝辉 解放军总医院眼科医学部
15:00-15:05		讨论	
15:05-15:15	C-02	病例报告二	申屠形超 浙江大学医学院附属第二医院
15:15-15:20		讨论	

时间	编号	题目	演讲人
15:20-15:30	C-03	病例报告三	赵云娥 浙江省眼科医院
15:30-15:35		讨论	

兴齐卫星会

时　间：15:55-16:55

白内障第六单元 / Cataract

时　间：17:05-18:35

主　题：屈光白内障手术诊疗规范

主持人：朱思泉（首都医科大学附属北京安贞医院）　兰长骏（川北医学院附属医院）

（一）专题讲座 / Symposium

时间	编号	题目	演讲人
17:05-17:15	S-091	超高度近视的第二眼晶状体手术	严　宏 西安市第四医院陕西省眼科医院
17:15-17:25	S-092	老花眼的视觉功能损害及手术修复的规范与标准	朱思泉 首都医科大学附属北京安贞医院
17:25-17:35	S-093	屈光性白内障手术的视觉质量研究	兰长骏 川北医学院附属医院
17:35-17:45	S-094	itrace 视觉质量分析方法评价角膜切口屈光改变最新发现	郝燕生 海航集团

（二）论文演讲 / Free Papers

时间	编号	题目	演讲人
17:45-17:50	OR-148	YAG 周边虹膜激光切开术对预测白内障手术晶体度数的影响	陈佩卿 浙江大学医学院附属第二医院
17:50-17:55	OR-149	新公式和眼轴调整方法应用于高度近视眼人工晶状体屈光力计算的准确性研究	程欢欢 中山大学中山眼科中心
17:55-18:00	OR-150	优化 Sirius 光迹追踪法计算人工晶体度数的准确性分析	魏丽清 杭州西湖之江眼科医院
18:00-18:05	OR-151	光学生物测量仪 IOL-Master500 和 IOL-Master700 测量白内障患者眼球生物学参数的比较	姜鉴洪 山东省眼科研究所
18:05-18:10	OR-152	pentacam AXL 引导下 SMILE 术后白内障人工晶体计算公式选择的临床研究	万文娟 重庆医科大学附属第一医院
18:10-18:15	OR-153	运用眼前节光学相干断层扫描（AS-OCT）测量不同设计类型的人工晶体（IOL）稳定性	王　耿 汕头大学·香港中文大学联合汕头国际眼科中心
18:15-18:20	OR-154	JAM-C 在晶状体发育以及维持晶状体透明性的作用机制	李嘉妮 中山大学中山眼科中心
18:20-18:25	OR-155	MicroRNA- 34a 通过负性靶向 Notch/Jagged1 信号通路促进大鼠晶状体再生	王　蕊 天津市眼科医院
18:25-18:30	OR-156	单眼视设计在双眼人工晶体植入术后视觉质量的临床观察	柏丽娜 简阳市人民医院
18:30-18:35		讨论	

多功能厅 2

青光眼第三单元 / Glaucoma

时　间：08:30-10:00
主　题：基础研究
主持人：卓业鸿（中山大学中山眼科中心）　张纯（北京大学第三医院）
　　申家泉（山东省立医院）

（一）专题讲座 / Symposium

时间	编号	题目	演讲人
08:30-08:42	S-119	交联治疗青光眼晚期滤过泡漏的前瞻性研究	才　瑜 北京大学第一医院
08:42-08:54	S-120	高度近视合并青光眼视盘形态及血流密度变化	段宣初 长沙爱尔眼科医院
08:54-09:06	S-121	系列视野检测分析的重要性	袁援生 昆明普瑞眼科医院 / 昆明医科大学第一附属医院
09:06-09:18	S-122	抗青光眼术中减压性视网膜病变防治	戴　超 太原爱尔眼科医院
09:18-09:30	S-123	360Schlemm's 管手术的思考	袁志兰 江苏省人民医院（南京医科大学第一附属医院）
09:30-09:42	S-124	青光眼的早期诊断	王凯军 浙江大学医学院附属第二医院

（二）论文演讲 / Free Papers

时间	编号	题目	演讲人
09:42-09:46	OR-203	缺氧状态下人 Tenon’s 囊成纤维细胞中 HIF-1α 的表达及作用	林明楷 中山大学中山眼科中心
09:46-09:50	OR-204	scAAV 载体介导的外酶 C3 转移酶基因表达和对恒河猴的降眼压作用	谭俊凯 厦门大学附属厦门眼科中心
09:50-09:54	OR-205	Sirt1 Reduces ECM Expression in hTMCs Induced by TGF-β to Promote the Proliferation and Migration Via smad Pathway.	汪建涛 暨南大学深圳眼科医院
09:54-09:58	OR-206	青光眼相关的 OPTN-E50K 突变影响自噬介导的 TDP-43 代谢	原慧萍 哈尔滨医科大学附属第二医院

青光眼第四单元 / Glaucoma

时　间：10:30-12:00
主　题：焦点争鸣
主持人：王宁利（首都医科大学附属北京同仁医院）　张秀兰（中山大学中山眼科中心）
讨论人：葛坚（中山大学中山眼科中心）　叶天才（中山大学中山眼科中心）
孙兴怀（复旦大学附属眼耳鼻喉科医院）　陈晓明（四川大学华西医院）
袁援生（昆明普瑞眼科医院 / 昆明医科大学第一附属医院）　赵家良（中国医学科学院北京协和医院）
徐亮（首都医科大学附属北京同仁医院）　余敏斌（中山大学中山眼科中心）
袁志兰（江苏省人民医院（南京医科大学第一附属医院））
方严（安徽理工大学第一附属医院 淮南市第一人民医院）　黄翊彬（《中华眼科杂志》编辑部）
陈君毅（复旦大学附属眼耳鼻喉科医院）

时间	编号	题目	演讲人
10:30-10:52		正常眼压性青光眼究竟是否存在？该如何认识眼压不高时的青光眼性视神经病变？	戴　超 太原爱尔眼科医院 刘旭阳 厦门大学厦门眼科中心
10:52-11:14		远端上巩膜静脉阻力增高的患者，该如何治疗？是否适合施氏管（schlemm 管）手术？	郭文毅 上海交通大学医学院附属第九人民医院 石晶明 中南大学湘雅二医院
11:14-11:36		青光眼的视神经损伤究竟是起源于视网膜神经节细胞还是起源于神经纤维？	王　峰 哈尔滨医科大学附属第一医院 原慧萍 哈尔滨医科大学附属第二医院
11:36-11:58		目前我国可以开展青光眼人群筛查吗？	曹　凯 北京同仁医院 北京市眼科研究所 钟　华 昆明医科大学第一附属医院
11:58-12:00		讨论	

康弘卫星会

时　间：12:15-13:15

青光眼第五单元 / Glaucoma

时　间：13:30-15:45
主　题：临床研究
主持人：方严（安徽理工大学第一附属医院 淮南市第一人民医院）　谢琳（重庆医科大学附属第三医院）
王玉宏（厦门大学附属厦门眼科中心）

（一）专题讲座 / Symposium

时间	编号	题目	演讲人
13:30-13:42	S-125	一种新型微创内路小梁术式在 POAG 治疗中的应用	黄丽娜 深圳市眼科医院
13:42-13:54	S-126	10-2 视野在青光眼诊断中的应用	张　旭 南昌大学附属眼科医院

时间	编号	题目	演讲人
13:54-14:06	S-127	闭角型青光眼患者青白联合术后屈光误差的原因分析	郑雅娟 吉林大学白求恩第二医院
14:06-14:18	S-128	急性闭角型青光眼的治疗时间窗	李树宁 首都医科大学附属北京同仁医院
14:18-14:30	S-129	真性小眼球继发性青光眼临床诊治的关键环节	谢　琳 重庆医科大学附属第三医院
14:30-14:42	S-130	原发性开角型青光眼患者的视觉质量分析	周　崎 中国医学科学院北京协和医院
14:42-14:54	S-131	浅前房 - 房角关闭发生机制之新思考	梁远波 温州医科大学附属眼视光医院
14:54-15:06	S-132	虹膜表面特征在青光眼和近视中的研究	钟　华 昆明医科大学第一附属医院
15:06-15:18	S-133	浅谈视乳头改变的鉴别	江　冰 中南大学湘雅二医院

(二) 论文演讲 / Free Papers

时间	编号	题目	演讲人
15:18-15:22	OR-207	Comparison of corneal biomechanics among primary open-angle glaucoma with normal tension or hypertension and controls	才　瑜 北京大学第一医院
15:22-15:26	OR-208	悬韧带松弛继发急性闭角型青光眼与原发性急性闭角型青光眼生物学参数的对比研究	陈海柳 中山大学中山眼科中心
15:26-15:30	OR-209	中国云南地区原发性青光眼患者疾病知晓度及相关影响因素的研究	陈　琴 江苏省人民医院 (南京医科大学第一附属医院)
15:30-15:34	OR-210	近 5 年我国青光眼手术方式的变化趋势研究	乔春艳 首都医科大学附属北京同仁医院
15:34-15:38	OR-211	激光虹膜成形术与传统药物治疗 PACG 急性发作期的对比研究	郭黎霞 邯郸市眼科医院
15:38-15:42	OR-212	“NTG” 与青光眼样视神经病变	樊　宁 南方医科大学深圳医院

拜耳卫星会

时　间：15:55-16:55

青光眼第六单元 / Glaucoma

时　间：17:05-18:35

主　题：手术进展

主持人：汪建涛 (暨南大学深圳眼科医院)　戴超 (太原爱尔眼科医院)　郑雅娟 (吉林大学白求恩第二医院)

(一) 专题讲座 / Symposium

时间	编号	题目	演讲人
17:05-17:17	S-134	从 SC 的研究看临床的微创手术	张　虹 华中科技大学同济医学院附属同济医院

时间	编号	题目	演讲人
17:17-17:29	S-135	青光眼滤过手术的改良和思考	朱益华 福建医科大学附属第一医院
17:29-17:41	S-136	内路小梁切除术的初探	王　峰 哈尔滨医科大学附属第一医院
17:41-17:53	S-137	小梁消融术临床应用的传承与创新	吴慧娟 北京大学人民医院
17:53-18:05	S-138	多次抗青光眼手术后面临再次手术的抉择	张秀兰 中山大学中山眼科中心

(二) 论文演讲 / Free Papers

时间	编号	题目	演讲人
18:05-18:09	OR-213	高眼压下急诊小梁切除术对顽固性急性闭角型青光眼急性发作期疗效前瞻性研究	戴　超 太原爱尔眼科医院
18:09-18:13	OR-214	成功的微导管引导下小梁切开术和 Schlemms 管成形术术后眼压波动情况的对比分析	杜　蓉 首都医科大学附属北京同仁医院
18:13-18:17	OR-215	外路小梁切开联合小梁切除治疗先天性青光眼	吕建华 河北省眼科医院
18:17-18:21	OR-216	GATT 联合白内障手术 1 年疗效观察	万　月 首都医科大学附属北京同仁医院
18:21-18:25	OR-217	黏小管切开联合缝线辅助的近全周小梁切开术治疗儿童青光眼 — 一种新的小梁切开术的初步研究	袁志兰 江苏省人民医院 (南京医科大学第一附属医院)
18:25-18:29	OR-218	原发性开角型青光眼房水中代谢标志物的初步研究	钟　华 昆明医科大学第一附属医院
18:29-18:33	OR-219	微导管辅助 360° 内路小梁切除术治疗 JOAG 的有效性及安全性评价	王一玮 首都医科大学附属北京同仁医院
18:33-18:37	OR-220	360° 小梁切开联合小梁切除术治疗开角型青光眼晚期的疗效	张恒丽 石家庄市第一眼科医院 石家庄市人民医院

国际会议厅

角膜病第三单元 / Cornea

时　间：08:30-10:00
主　题：屈光手术（一）
主持人：李莹（中国医学科学院北京协和医院）　张立军（大连市第三人民医院）

（一）专题讲座 / Symposium

时间	编号	题目	演讲人
08:30-08:40	S-159	防患未然：角膜屈光手术感染及防控	李　莹 中国医学科学院北京协和医院
08:40-08:50	S-160	表层角膜屈光手术的利与弊	李海丽 北京大学第一医院
08:50-09:00	S-161	屈光手术的基础——精准验光	王　骞 厦门大学附属厦门眼科中心
09:00-09:10	S-162	角膜屈光手术后单疱病毒性角膜炎	张立军 大连市第三人民医院
09:10-09:20	S-163	角膜屈光术后应力应变指数（SSI）变化与光密度改变的相关性	刘　莛 陆军军医大学陆军特色医学中心

（二）论文演讲 / Free Papers

时间	编号	题目	演讲人
09:20-09:25	OR-259	Risk Factors for the Development of OBL Created During Femtosecond Laser-assisted LASIK	魏　然 四川大学华西医院
09:25-09:30	OR-260	飞秒激光辅助的原位角膜磨镶术和准分子激光上皮下角膜磨镶术治疗超高度近视对比分析	刘明娜 山东第一医科大学附属眼科医院
09:30-09:35	OR-261	观察 Smart 术后角膜神经恢复	刘　畅 天津医科大学眼科医院
09:35-09:40	OR-262	高度近视患者角膜曲率、角膜厚度和角膜容积及其与眼轴的相关性分析	靳光明 中山大学中山眼科中心
09:40-09:45	OR-263	0.02% 丝裂霉素 C 作用时间对 Trans-PRK 术后高度近视患者 HAZE 预防	王佼佼 大连市第三人民医院
09:45-09:50	OR-264	近视合并角膜斑翳行飞秒激光小切口基质透镜取出术(SMILE)42 例的临床观察	黎　新 厦门大学附属厦门眼科中心
09:50-09:55	OR-265	飞秒激光辅助的全板层角膜移植术治疗周边角膜病变	程　钧 青岛眼科医院山东省眼科研究所
09:55-10:00	OR-266	Effect of Intracameral Carbachol in Implantable Collamer Lens Implantation on Vaulting	岳沙利 四川大学华西医院

角膜病第四单元 / Cornea

时　间：10:30-12:00
主　题：屈光手术（二）
主持人：王勤美（温州医科大学附属眼视光医院）　邓应平（四川大学华西医院）

（一）专题讲座 / Symposium

时间	编号	题目	演讲人
10:30-10:40	S-164	屈光手术长期安全性分析	邓应平 四川大学华西医院

时间	编号	题目	演讲人
10:40-10:50	S-165	重视角膜重塑过程中的视觉质量	杜之渝 重庆医科大学附属第二医院
10:50-11:00	S-166	屈光手术方式的选择策略	王勤美 温州医科大学附属眼视光医院
11:00-11:10	S-167	从视光学角度谈屈光性晶体手术方式的精准定制	周跃华 成都中医大银海眼科医院

(二) 论文演讲 / Free Papers

时间	编号	题目	演讲人
11:10-11:15	OR-267	Implantable collamer lens (ICL) rotation for the management of inappropriate vault	姜　洋 中国医学科学院北京协和医院
11:15-11:20	OR-268	Investigation of Predictability and Influence factors of the Achieved Lenticule Thickness in Small Incision Lenticule Extraction	吴　芳 浙江大学医学院附属第二医院
11:20-11:25	OR-269	Surgical treatment of corneal dermoid by using intrastromal lenticule obtained from small-incision lenticule extraction	万　奇 乐山市人民医院
11:25-11:30	OR-270	全激光 TransPRK 治疗近视的临床观察	张　楠 大连市第三人民医院
11:30-11:35	OR-271	原发性圆锥角膜与 LASIK 术后扩张角膜生物力学特点比较	庞辰久 河南省人民医院
11:35-11:40	OR-272	SMILE 与 Trans-PRK 矫治近视术后角膜神经再生的共焦显微镜观察	侯　杰 济南明水眼科医院
11:40-11:45	OR-273	Five-years Results of Small-incision Lenticule Extraction in High Myopia	郎　敏 陆军特色医学中心 (大坪医院)
11:45-11:50	OR-274	Comparative Analysis of Biomechanically Corrected IOP (bIOP) with Corneal Visualization Scheimpflug Technology versus Conventional Noncontact IOP (IOPNCT)	马娇楠 天津市眼科医院
11:50-11:55	OR-275	The quantitative measuring method of meibomian gland vagueness and diagnostic efficacy of meibomian gland index combination	殷　悦 复旦大学附属眼耳鼻喉科医院
11:55-12:00	OR-276	切开式重睑术对患者早期眼表功能的影响	吴　丹 复旦大学附属眼耳鼻喉科医院

参天卫星会

时　间：12:15-13:15

角膜病第五单元 / Cornea

时　间：13:30-15:45

主　题：眼表疾病

(一) 专题讲座 / Symposium

时间	编号	题目	演讲人
13:30-13:40	S-168	角膜神经痛的进展	刘祖国 厦门大学医学院

时间	编号	题目	演讲人
13:40-13:50	S-169	Tenoplasty 在眼表重建中的作用	傅　瑶 上海交通大学医学院附属第九人民医院
13:50-14:00	S-170	脂质代谢异常相关的眼表面病变	李　炜 厦门大学眼科研究所
14:00-14:10	S-171	内眼术后眼表病变易忽视的诱因	李明武 北京大学国际医院
14:10-14:20	S-172	儿童复发性角膜上皮损伤的常见原因及治疗	马　林 天津市眼科医院

(二) 论文演讲 / Free Papers

时间	编号	题目	演讲人
14:20-14:25	OR-277	Morphological analysis of meibomian glands in normal human and meibomian glands dysfunction patients	邓宇晴 中山大学中山眼科中心
14:25-14:30	OR-278	干眼角膜神经痛患者的小牛血滴眼液临床治疗效果观察	黄晓丹 浙江大学医学院附属第二医院
14:30-14:35	OR-279	角膜缘干细胞缺乏的活体共聚焦显微镜影像学特征分析	王乐滢 北京市眼科研究所
14:35-14:40	OR-280	神经移植进行角膜知觉重建——治疗神经营养性角膜病的新思路	李　瑾 上海交通大学医学院附属第九人民医院
14:40-14:45	OR-281	老年糖尿病干眼患者的波前像差分析	马小媛 广西医科大学附属武鸣医院
14:45-14:50	OR-282	糖尿病患者角膜神经病变与糖尿病足的相关性研究	张　琪 重庆医科大学附属第一医院
14:50-14:55	OR-283	一种通过泪液结晶图像评估泪液脂质层的新方法	姚　涛 沈阳何氏眼科医院
14:55-15:00	OR-284	视频终端儿童睑板腺状态及泪膜脂质层的特征分析	刘丽梅 潍坊眼科医院
15:00-15:05	OR-285	The role of netrin-1 in the mouse cornea during Aspergillus fumigatus infection	林　静 青岛大学附属医院
15:05-15:10	OR-286	角膜接触镜相关性感染角膜炎的临床特征分析及治疗转归	张　菊 山东省眼科医院
15:10-15:15	OR-287	重视白内障围手术期眼表泪膜稳态变化	李　颖 西安市第四医院
15:15-15:20	OR-288	MANF 通过抑制内质网应激促进糖尿病角膜上皮损伤修复和神经再生	杨玲玲 山东省眼科研究所
15:20-15:25	OR-289	DNA 甲基化激活的生物节律 Per2 基因在小鼠干眼发病机制中的研究	陈倩倩 温州医科大学附属眼视光医院
15:25-15:30	OR-290	姜黄素治疗大鼠干眼的实验研究	郑雪丽 咸阳市第一人民医院
15:30-15:35	OR-291	眼蠕形螨感染相关眼表菌群改变	李　晶 中山大学中山眼科中心
15:35-15:45		讨论	

诺华卫星会
时　间：15:55-16:55

角膜病第六单元 / Cornea
时　间：17:05-18:35
主　题：干眼
主持人：张明昌（华中科技大学同济医学院附属协和医院）　贾卉（吉林大学第一医院）

（一）专题讲座 / Symposium

时间	编号	题目	演讲人
17:05-17:15	S-173	饮水思源……重症干眼的唇腺移植	张明昌 华中科技大学同济医学院附属协和医院
17:15-17:25	S-174	干细胞衍生液在眼表疾病治疗的应用及进展	赵　敏 重庆眼视光眼科医院
17:25-17:35	S-175	眼睑轮匝肌功能障碍与角膜泪膜病变	贾　卉 吉林大学第一医院
17:35-17:45	S-176	干眼患者自发眨眼模式及其临床相关性分析	梁庆丰 北京市眼科研究所
17:45-17:55	S-177	基于泪膜解析看干眼分型	王　华 中南大学湘雅医院眼科中心；眼科学湖南省重点实验室

（二）论文演讲 / Free Papers

时间	编号	题目	演讲人
17:55-18:00	OR-292	强脉冲光联合睑板腺按摩治疗不同程度 MGD 患者的疗效分析	林　琳 浙江大学医学院附属第二医院
18:00-18:05	OR-293	基于眼动追踪技术探究干眼患者阅读行为的观察性研究	于子桐 北京大学第三医院
18:05-18:10	OR-294	大气污染物 O3 与临床干眼的相关性研究	徐千惠 南昌大学第一附属医院
18:10-18:15	OR-295	兔泪液生成不足型干眼模型建立及 Ambroxol 滴眼液治疗效果评价	于　莉 深圳市眼科医院
18:15-18:20	OR-296	睑板腺功能障碍患者抑郁状态分析	韦振宇 北京市眼科研究所
18:20-18:25	OR-297	2 分钟泪液分泌试验——种方便迅速评估泪液分泌功能的新方法	王　昕 浙江大学医学院附属第二医院眼科中心
18:25-18:30	OR-298	干眼患者调节集合功能的评价和干预	李　晶 中山大学中山眼科中心
18:30-18:35	OR-299	Continued short-term reading of LED screen of smartphone can cause significant ocular surface damage and obvious subjective discomfort	苑克兰 浙江大学医学院附属第二医院

观海厅

眼视光学第三单元 / Optometry

时　间：08:30-10:00
主　题：功能性眼病
主持人：严宗辉（深圳市眼科医院）　赫天耕（天津医科大学总医院）　刘陇黔（四川大学华西医院）

（一）专题讲座 / Symposium

时间	编号	题目	演讲人
08:30-08:40	S-315	创伤性脑外伤后视觉损伤	刘陇黔 四川大学华西医院
08:40-08:50	S-316	自动反转拍治疗调节异常所致的屈光不正的临床研究	刘　平 哈尔滨医科大学附属第一医院
08:50-09:00	S-317	细说儿童眨眼	廖咏川 四川大学华西医院
09:00-09:10	S-318	儿童异常瞬目的诊断与治疗	李　莉 首都医科大学附属北京儿童医院
09:10-09:20	S-319	近视激光手术的的双眼视设计	刘伟民 南宁爱尔眼科医院

（二）论文演讲 / Free Papers

时间	编号	题目	演讲人
09:20-09:25	OR-516	屈光状态分型矫正治疗联合视知觉训练对儿童弱视的改善效果及对立体视功能的影响	苏　娱 安徽省儿童医院
09:25-09:30	OR-517	新型电子交替遮盖眼镜治疗儿童屈光参差性弱视疗效评价	于旭东 温州医科大学附属眼视光医院
09:30-09:35	OR-518	视觉短期可塑性训练改善屈光不正性弱视儿童视功能的临床效果	肖　信 广西壮族自治区人民医院
09:35-09:40	OR-519	渐进片应用与儿童先天性白内障人工晶体植入术后的视觉康复	林淑兰 厦门大学附属厦门眼科中心
09:40-09:45	OR-520	手机阅读在不同光照下对视疲劳和干眼的研究	郑　克 复旦大学附属眼耳鼻喉科医院
09:45-09:50	OR-521	屈光参差儿童单眼配戴角膜塑形镜后调节功能的变化	刘俐娜 中山大学眼科中心海南省眼科医院
09:50-09:55	OR-522	日常视力低下儿童 COVD-QOL 问卷分数与眼动参数相关性研究	江洋琳 天津市眼科医院
09:55-10:00	OR-523	儿童阅读困难与眼运动、双眼视功能的相关性初步研究	侯立杰 温州医科大学附属眼视光医院浙江省眼科医院

眼视光学第四单元 / Optometry

时　间：10:30-12:00
主　题：眼视光诊疗和研究新进展
主持人：陆勤康（浙江省眼科医院宁波院区）　李科（陆军特色医学中心大坪医院）
　　田蓓（首都医科大学附属北京同仁医院）

（一）专题讲座 / Symposium

时间	编号	题目	演讲人
10:30-10:40	S-320	应用蔡司散光矫正型人工晶状体的临床观察	吴峥峥 四川省医学科学院·四川省人民医院

时间	编号	题目	演讲人
10:40-10:50	S-321	色盲的矫正与治疗研究现状	胡建民 福建医科大学附属第二医院
10:50-11:00	S-322	干眼与视觉质量	宋胜仿 重庆医科大学附属永川医院
11:00-11:10	S-323	Pediatric refractive surgery and its role in the treatment of amblyopia caused by high myopia or anisometropia: a systematic review and meta-analysis	乔利亚 首都医科大学附属北京同仁医院
11:10-11:20	S-324	PTK 在浅层角膜疾病治疗中的应用	陈　敏 山东省眼科研究所
11:20-11:30	S-325	比较单焦点、双焦点和三焦点人工晶体术后视力质量——基于回顾性临床研究和系统综述	王进达 首都医科大学附属北京同仁医院

(二) 论文演讲 / Free Papers

时间	编号	题目	演讲人
11:30-11:35	OR-524	屈光参差与主导眼相关性研究	张　静 襄阳爱尔眼科医院
11:35-11:40	OR-525	ResolvinE1 对小鼠过敏性结膜炎模型的抑制作用	王　菡 重庆医科大学附属第一医院
11:40-11:45	OR-526	Contrast Visual Acuity at Dark and Bright Conditions in Myopia Subjects Wearing Blue-light blocking lenses	黄海笑 温州医科大学附属眼视光医院
11:45-11:50	OR-527	152 例视疲劳病因分析	谢仁艺 厦门大学附属厦门眼科中心
11:50-11:55	OR-528	轻度圆锥角膜、顿挫型圆锥角膜及正常角膜的傅立叶分析特征	陈　雍 温州医科大学附属眼视光医院
11:55-12:00	OR-529	恒河猴巩膜紫外光 / 蓝光 - 核黄素胶原交联的眼内安全性对比研究	孙明甡 首都医科大学附属北京同仁医院

强生卫星会

时　间：12:15-13:15

眼视光学第五单元 / Optometry

时　间：13:30-15:45

主　题：近视临床研究 (一)

主持人：吕帆 (温州医科大学)　杨晓 (中山大学中山眼科中心)　盛迅伦 (宁夏眼科医院)

(一) 专题讲座 / Symposium

时间	编号	题目	演讲人
13:30-13:40	S-326	近视防控与高度近视视觉康复	吕　帆 温州医科大学
13:40-13:50	S-328	重视早发性高度近视患者屈光手术前评估	盛迅伦 宁夏眼科医院
13:50-14:00	S-329	互联网新技术在近视眼筛查中的作用	宋宗明 河南省人民医院
14:00-14:10	S-330	学龄前儿童的近视纵向发展规律	杨　晓 中山大学中山眼科中心
14:10-14:20	S-331	高度近视眼视野损害的临床特点及与眼底病变的关系	薛安全 温州医科大学附属眼视光医院

时间	编号	题目	演讲人
14:20-14:30	S-332	内蒙古自治区呼和浩特市城区学龄前儿童近视防控筛查结果分析	赵海霞 内蒙古医科大学附属医院
14:30-14:40	S-333	Effect of 0.01% atropine on retinal and choroidal vasculature and thickness of myopic Chinese children	瞿小妹 复旦大学附属眼耳鼻喉科医院

(二)论文演讲 / Free Papers

时间	编号	题目	演讲人
14:40-14:45	OR-530	病理性高度近视的综合处理一例	许寅聪 河北医科大学第一医院
14:45-14:50	OR-531	调节不足的青少年配戴角膜塑形镜对控制近视的临床评估	相　娜 辽宁何氏医学院何氏眼科医院
14:50-14:55	OR-532	空军青少年航空学校学生近视防控、近视进展及影响因素分析	齐林嵩 空军特色医学中心(原空军总医院)
14:55-15:00	OR-533	高度近视眼光感受器细胞形态变化与黄斑光敏感度下降的相关性研究	邵一磊 温州医科大学附属眼视光医院
15:00-15:05	OR-534	多区正向光学离焦镜片对青少年近视进展的控制效果研究	江　露 武汉爱尔眼科医院汉口医院
15:05-15:10	OR-535	2019 年宁波市鄞州区中小学生近视率调查	程　健 宁波市宁波大学附属人民医院
15:10-15:15	OR-536	盐酸环喷托酯和复方托吡卡胺对近视儿童睫状肌麻痹效果的比较研究	彭子苏 北京大学人民医院
15:15-15:20	OR-537	难治性“假性近视”一例——谨慎“假性近视”的临床诊断	徐菁菁 温州医科大学附属眼视光医院
15:20-15:25	OR-538	0.01% 低浓度阿托品眼药水控制儿童青少年近视进展效果的影响因素分析	赵　婧 复旦大学附属眼耳鼻喉科医院
15:25-15:30	OR-539	Clinical Features of Microvasculature in Subzones of Parapapillary Atrophy in Myopic Eyes: An OCT-Angiography Study	胡欣欣 宁波大学附属人民医院
15:30-15:35	OR-540	应用眼部生物学参数预测年轻成人散瞳后屈光度的有效性	孙芸芸 首都医科大学附属北京同仁医院
15:35-15:45		讨论	

爱博诺德卫星会

时　间：15:55-16:55

眼视光学第六单元 / Optometry

时　间：17:05-18:30
主　题：屈光手术(二)
主持人：叶剑(陆军特色医学中心(大坪医院))　黄振平(解放军东部战区总医院)
　　燕振国(甘肃中医药大学附属兰州眼科中心(兰州华厦眼科医院))

(一)专题讲座 / Symposium

时间	编号	题目	演讲人
17:05-17:15	S-334	悬浮镜 PRL 植入术治疗超高度近视	燕振国 甘肃中医药大学附属兰州眼科中心(兰州华厦眼科医院)
17:15-17:25	S-335	有晶体眼后房型人工晶体(ICL V4c)植入矫正高度近视术后效果分析	万修华 北京市眼科研究所，首都医科大学附属北京同仁医院

时间	编号	题目	演讲人
17:25-17:35	S-336	青少年圆锥角膜交联术的 meta 分析	文　丹 中南大学湘雅医院
17:35-17:45	S-337	V4C 型 ICL 手术对患者客观视觉质量的影响	周激波 上海交通大学医学院附属上海第九人民医院

(二) 论文演讲 / Free Papers

时间	编号	题目	演讲人
17:45-17:50	OR-541	Evo visian ICL 在不同光照强度下拱高的变化	黄　敏 沈阳爱尔眼科医院
17:50-18:00	OR-542	高度近视 EVO ICL 植入术后拱高与前房宽度的相关性观察	张　波 河南省立眼科医院 河南省眼科研究所 河南省人民医院
18:00-18:10	OR-543	RK 术后白内障患者人工状晶体选择及术中散光控制 (含手术视频)	张志勇 浙江大学医学院附属第二医院眼科中心
18:10-18:20	OR-544	660 例有晶体眼人工晶体植入术后前房变化评估	李康寓 西安爱尔眼科医院
18:20-18:30	OR-545	新型角膜生物力学性能参数 SSI 在评估角膜屈光手术的生物力学效应时的有效性	王俊杰 温州医科大学附属眼视光医院
18:30-18:40	OR-546	有晶体眼后房型人工晶体植入术二次手术原因分析	周奇志 重庆爱尔眼科医院
18:40-18:50	OR-547	Corneal vertical and horizontal thickness profiles generated by UHR-OCT in suspicious and subclinical keratoconus	李　勇 温州医科大学附属眼视光医院
18:50-19:00	OR-548	前房不用粘弹剂完成 ICL 植入的操作技巧与临床效果观察	赵刚平 华厦眼科医院集团佛山华厦眼科医院
19:00-19:10	OR-549	A multi-center study of posterior corneal astigmatism in myopic patients having corneal refractive surgery:	朱善青 广州爱尔眼科医院
19:10-19:20	OR-550	ICL 联合 LenSx 飞秒激光辅助角膜松解矫正近视合并中低度散光的初步临床研究	彭艳丽 爱尔眼科集团 重庆爱尔麦格眼科医院

401

眼科病理第三单元 / Ocular Pathology

时　间：08:30-10:00

主持人：李永平（中山大学中山眼科中心）　何为民（四川大学华西医院）

（一）专题讲座 / Symposium

时间	编号	题目	演讲人
08:30-08:45	S-428	累及角巩膜缘的特殊类型新生物	何为民 四川大学华西医院
08:45-09:00	S-429	儿童角膜皮样瘤病理特征、手术治疗及术后视觉康复的管理	陈陆霞 天津市眼科医院
09:00-09:15	S-430	葡萄膜黑色素瘤的全外显子组测序	顼晓琳 首都医科大学附属北京同仁医院

（二）论文演讲 / Free Papers

时间	编号	题目	演讲人
09:15-09:20	OR-688	伴有眼部症状的成人斯蒂尔病（Still's diease）	李　彬 首都医科大学附属北京同仁医院
09:20-09:25	OR-689	电针对负透镜诱导型近视豚鼠睫状肌中表皮生长因子及其受体表达的影响	郭大东 山东中医药大学眼科研究所
09:25-09:30	OR-690	视网膜母细胞瘤高危病理特征的临床高危因素分析	邓　洵 北京大学人民医院
09:30-09:35	OR-691	两种特殊染色在真菌性角膜炎诊断中的应用	尹瑞杰 河南省人民医院
09:35-09:40	OR-692	眼表鳞状上皮肿瘤的组织病理学与活体共聚焦显微镜影像学特征分析	韦振宇 北京市眼科研究所
09:40-09:45	OR-693	睫状体软骨瘤 1 例及睫状体占位病变分析	王婷婷 天津医科大学眼科医院 天津医科大学眼视光学院 天津医科大学眼科研究所
09:45-09:50	OR-694	PRP 治疗 DR 会影响瞳孔大小吗	杨岚婷 沈阳何氏眼科医院
09:50-09:55	OR-695	儿童双眼 IgG4 相关性泪腺炎一例	栾福晓 首都医科大学附属北京同仁医院
09:55-10:00	OR-696	SOX11 在视网膜母细胞瘤中的表达及意义	宋昊刚 华厦眼科医院集团莆田眼科医院

眼科病理第四单元 / Ocular Pathology

时　间：10:30-12:15

主持人：李彬（首都医科大学附属北京同仁医院）　何彦津（天津医科大学眼科医院）

（一）专题讲座 / Symposium

时间	编号	题目	演讲人
10:30-10:45	S-431	睫状体色素上皮腺瘤的临床及组织病理学特征分析	李　彬 首都医科大学附属北京同仁医院

时间	编号	题目	演讲人
10:45-11:00	S-432	The Progression of Choroidal Carven in Dry Age-related Macular Degeneration with Geographic Atrophy	林铁柱 沈阳何氏眼科医院
11:00-11:15	S-433	泪腺腺样囊性癌组织高级别转化相关生物标志物的高通量多组学分析筛选	林婷婷 天津医科大学眼科医院

(二) 论文演讲 / Free Papers

时间	编号	题目	演讲人
11:15-11:20	OR-697	The mechanism(s) of ranibizumab in preventing Müller cell edema in experimental diabetic retinopathy	张敬法 上海市第一人民医院
11:20-11:25	OR-698	大鼠磁珠高眼压模型的建立及对不同抗青光眼药物的降眼压作用检测	张冬蕾 辽宁何氏医学院何氏眼科医院
11:25-11:30	OR-699	Procoagulant activity of blood and endothelial cells via phosphatidylserine exposure and microparticle delivery in patients with diabetic retinopathy	苏　颖 哈尔滨医科大学附属第一医院
11:30-11:35	OR-700	Coats 病的治疗策略	孙大卫 哈尔滨医科大学附属第二医院
11:35-11:40	OR-701	椭圆体带完整性与抗 VEGF 治疗高度近视性新生血管的视力恢复的相关性研究	陈圣垚 大连医科大学附属第一医院
11:40-11:45	OR-702	着色性干皮病相继合并结膜非典型性梭形细胞色素痣和黑色素瘤 1 例	王玉川 天津市眼科医院
11:45-11:50	OR-703	Wnt5a contributes to dectin-1 and LOX-1 induced host inflammatory response signature in Aspergillus fumigatus keratitis	车成业 青岛大学附属医院
11:50-11:55	OR-704	高剂量钌 106 敷贴治疗孤立性脉络膜血管瘤：25 例中国患者的回顾性研究分析	李　静 陕西省人民医院
11:55-12:00	OR-705	共同性内斜视眼外肌病理学变化的研究	郎丽娟 郑州大学第一附属医院

RPE

时　间：13:30-15:45

专题讲座 / Symposium

时间	编号	题目	演讲人
13:30-13:50	S-540	RGR 剪接变异体 RGR-d 在人年龄相关性黄斑变性中的作用机制	鲍　璇 北京大学人民医院
13:50-14:10	S-541	病理性近视黄斑病变的个性化手术干预	赵培泉 上海交通大学医学院附属新华医院
14:10-14:30	S-542	PCV 的诊断研究进展	陈有信 中国医学科学院北京协和医院
14:30-14:50	S-543	不仅仅是手术本身	徐格致 复旦大学附属眼耳鼻喉科医院
14:50-15:10	S-544	联合运用维生素 C 和丙戊酸获得能够移植替代治疗视网膜退行性疾病的视网膜色素上皮干细胞	刘庆淮 江苏省人民医院 (南京医科大学第一附属医院)
15:10-15:30	S-545	视网膜脱离手外路手术的思考	王志军 中日友好医院

玻璃体视网膜疾病继续教育第一单元 / Retina & Vitreous

时　间：17:05-18:35

时间	编号	题目	演讲人
17:05-17:35	CS-001	巩膜扣带术	魏文斌 首都医科大学附属北京同仁医院
17:35-18:05	CS-002	糖尿病视网膜病变围手术期病人管理	李甦雁 徐州市第一人民医院
18:05-18:35	CS-003	黄斑水肿	戴　虹 北京医院

402

眼科抗疫特别报告

时　间：08:30-10:00

主持人：邢怡桥（武汉大学人民医院）　张虹（华中科技大学同济医学院附属同济医院）
张明昌（华中科技大学同济医学院附属协和医院）

专题讲座 / Symposium

时间	编号	题目	演讲人
08:30-08:35		视频：等风雨过	
08:35-08:40		主委致辞	姚　克 浙江大学医学院附属第二医院
08:40-08:45		侯任主委致辞	孙兴怀 复旦大学附属眼耳鼻喉科医院
08:45-09:05	S-001	中国眼科抗疫及新冠防治	王宁利 首都医科大学附属北京同仁医院
09:05-09:20	S-002	湖北眼科抗疫报告	陈长征 武汉大学人民医院
09:20-09:35	S-003	新冠病毒的眼科研究	孙旭芳 华中科技大学同济医学院附属同济医院
09:35-09:50	S-004	新冠疫情下眼科医生与病毒的博弈	张明昌 华中科技大学同济医学院附属协和医院
09:50-09:58	S-005	新冠疫情期间非公医院的眼科救治工作	吴建华 武汉爱尔眼科医院
09:58-10:00		总结	

创新论坛

时　间：10:30-12:00

主持人：赵明威（北京大学人民医院）　王雨生（空军军医大学西京医院）

专题讲座 / Symposium

时间	编号	题目	演讲人
10:30-10:45	S-006	青光眼诊疗新技术	孙兴怀 复旦大学附属眼耳鼻喉科医院
10:45-11:00	S-007	眼科临床研究的创新与思考	赵明威 北京大学人民医院
11:00-11:15	S-008	感悟视觉科学创新	吕　帆 温州医科大学
11:15-11:30	S-009	视神经损伤后 RGC 存活及修复的研究	叶　剑 陆军特色医学中心（大坪医院）
11:30-11:45	S-010	眼底结构功能量化分析及其在心脑血管疾病诊断与预测价值	魏文斌 首都医科大学附属北京同仁医院
11:45-12:00	S-011	自动翻转拍研制及在预防儿童近视的初步应用	刘　平 哈尔滨医科大学附属第一医院

眼外伤继续教育第一单元 / Ocular Trauma

时　间：13:30-15:45

主持人：王婷（山东第一医科大学附属眼科医院）　胡丹（空军军医大学西京医院）

时间	编号	题目	演讲人
13:30-14:00	CS-064	眼化学伤的救治	王　婷 山东第一医科大学附属眼科医院
14:00-14:30	CS-065	视神经损伤	胡　丹 空军军医大学西京医院
14:30-15:00	CS-066	泪道损伤	陶　海 解放军总院眼科学部
15:00-15:30	CS-067	晶状体损伤	张美霞 四川大学华西医院

眼外伤继续教育第二单元 / Ocular Trauma

时　间：17:05-18:35

主持人：高维奇（哈尔滨医科大学附属第一医院）　吕勇（郑州大学第一附属医院 河南省眼科医院）

时间	编号	题目	演讲人
17:05-17:35	CS-068	外伤性青光眼	高维奇 哈尔滨医科大学附属第一医院
17:35-18:05	CS-069	睫状体损伤	吕　勇 郑州大学第一附属医院 河南省眼科医院
18:05-18:35	CS-070	球内异物	金学民 郑州大学第一附属医院

403

眼整形眼眶病第三单元

时　间：08:30-10:00
主　题：甲状腺相关性眼病
主持人：钱江（复旦大学附属眼耳鼻喉科医院）　周忠友（河北医科大学第三医院）
　　许雪亮（中南大学湘雅医院）

（一）专题讲座 / Symposium

时间	编号	题目	演讲人
08:30-08:40	S-227	TAO 活动期、静止期极重度的临床组织病理学研究探讨	罗清礼 成都华厦眼科医院
08:40-08:50	S-228	99mTc-DTPA 眼眶 SPECT/CT 在甲状腺相关性眼病分期评价的应用价值	卢　苇 大连医科大学附属第二医院
08:50-09:00	S-229	甲状腺相关眼病双眼同时减压临床分析	刘洪雷 西安市第四医院 陕西省眼科医院眼整形眼眶病中心
09:00-09:10	S-230	压贴棱镜矫正甲状腺相关性眼病限制性斜视对生活质量和病情进展的影响	熊　炜 中南大学湘雅三医院
09:10-09:20	S-231	Quantitative analysis of the clinical activity of thyroid-associated ophthalmopathy	孙　斌 山西省眼科医院
09:20-09:30	S-232	甲状腺相关性眼病的多学科综合协作治疗	周慧芳 上海交通大学医学院附属第九人民医院

（二）论文演讲 / Free Papers

时间	编号	题目	演讲人
09:30-09:34	OR-379	A twenty-year experience of eye enucleation caused by ocular trauma in a large tertiary care center of China	吴　涵 浙江大学医学院附属第二医院眼科中心
09:34-09:38	OR-380	内窥镜下经下睑穹窿结膜径路深外侧骨壁减压手术治疗甲状腺相关性眼病	涂云海 温州医科大学附属眼视光医院
09:38-09:42	OR-381	眼睑全层逐步切断术治疗甲状腺相关性眼病引起的上睑退缩	孙　静 上海交通大学医学院附属第九人民医院
09:42-09:46	OR-382	Elevated Immunoglobulin G4 levels in patients with thyroid eye disease and their clinical implications	叶慧菁 中山大学中山眼科中心
09:46-09:50	OR-383	甲状腺相关眼病患者眼眶减压术前后眼眶血管的彩色多普勒超声观察	陈欣欣 海军军医大学第二附属医院（上海长征医院）
09:50-09:54	OR-384	眼眶减压术对甲状腺相关眼病眼压的影响	李　佳 重庆爱尔麦格眼科医院
09:54-09:58	OR-385	甲状腺相关眼病的人工智能 CT 筛查和符合临床试验规则的应用测试	宋雪霏 上海交通大学医学院附属第九人民医院
09:58-10:00		问题与讨论	

眼整形眼眶病第四单元

时　间：10:30-12:00
主　题：眼眶肿瘤
主持人：肖利华（解放军总医院眼科医学部）　吴文灿（温州医科大学附属眼视光医院）
　　杨华胜（中山大学中山眼科中心）

（一）专题讲座 / Symposium

时间	编号	题目	演讲人
10:30-10:40	S-233	几种眼眶罕见肿瘤的诊断治疗	肖利华 解放军总医院眼科医学部
10:40-10:50	S-234	眼眶肿物 MRI 信号解读	杨华胜 中山大学中山眼科中心
10:50-11:00	S-235	ILR 治疗原发性眼附属器 MALT 淋巴瘤的疗效	朱　豫 郑州大学第一附属医院
11:00-11:10	S-236	泪腺区肿物的临床诊断与治疗	马建民 首都医科大学附属北京同仁医院

（二）论文演讲 / Free Papers

时间	编号	题目	演讲人
11:10-11:14	OR-386	30 例眼部孤立性纤维性肿瘤的临床病理分析	何为民 四川大学华西医院
11:14-11:18	OR-387	一例特殊类型眶骨内软组织肿瘤及鉴别诊断	赵　红 天津市眼科医院
11:18-11:22	OR-388	副鼻窦眼眶沟通性肿瘤的临床特征及治疗	吴　桐 天津医科大学眼科医院
11:22-11:26	OR-389	解读囊肿 初心始现	苏　帆 解放军总医院眼科医学部 眼眶病研究所
11:26-11:30	OR-390	眼眶与眼内转移性肿瘤的联系与区别	任明玉 河北省眼科医院
11:30-11:34	OR-391	以巩膜结节为主要临床表现的巩膜 MALT 淋巴瘤一例	程勉征 湖北省武汉市武汉艾格眼科医院
11:34-11:38	OR-392	眼眶神经鞘瘤的影像学分析及手术治疗	简天明 天津医科大学眼科医院
11:38-11:42	OR-393	眼眶内皮样囊肿临床诊治分析	卜战云 郑州大学第一附属医院
11:42-11:46	OR-394	探讨超声造影技术在眼部肿瘤诊断中的应用价值	张少波 空军军医大学唐都医院
11:46-11:50	OR-395	既往乙型肝炎感染：原发性眼附属器淋巴瘤东亚男性发病的危险因素	石嘉豪 上海交通大学医学院附属第九人民医院
11:50-12:00		问题与讨论	

艾尔建卫星会

时　间：12:15-13:15

眼整形眼眶病第五单元

时　间：13:30-15:45

主　题：泪道病

主持人：项楠（华中科技大学同济医学院附属同济医院）　杨滨滨（哈尔滨医科大学附属第二医院）
崔极哲（吉林大学第二医院）

（一）专题讲座 / Symposium

时间	编号	题目	演讲人
13:30-13:40	S-237	泪囊区囊性肿物的诊疗思路	项　楠 华中科技大学同济医学院附属同济医院
13:40-13:50	S-238	鼻内镜下鼻腔泪囊造口术治疗外伤性泪囊炎	崔极哲 吉林大学第二医院
13:50-14:00	S-239	眼座植入术后眼眶囊肿的治疗体会	任彦新 河北医科大学第二医院
14:00-14:10	S-240	眼眶异物的一期及二期手术治疗	唐东润 天津医科大学眼科医院
14:10-14:20	S-241	新型 RT 人工泪管在泪囊严重外伤破裂合并泪总管断裂修复中的应用	陶　海 解放军总院眼科学部

（二）论文演讲 / Free Papers

时间	编号	题目	演讲人
14:20-14:24	OR-396	内眦畸形和泪道阻塞的整复重建手术	肖彩雯 上海交通大学医学院附属第九人民医院
14:24-14:28	OR-397	鼻腔因素导致的婴幼儿溢泪应对策略	张　将 武汉大学附属爱尔眼科医院
14:28-14:32	OR-398	鼻内镜泪囊鼻腔吻合术治疗泪囊结石临床疗效分析及特殊病例分享	王殿强 山东第一医科大学附属青岛眼科医院
14:32-14:36	OR-399	内窥镜下改良粘膜瓣吻合术治疗慢性泪囊炎	许育新 安徽医科大学第二附属医院
14:36-14:40	OR-400	泪囊炎鼻腔内窥镜下泪囊造孔术鼻腔粘膜切口位置的选择	范金鲁 南京爱尔眼科医院
14:40-14:44	OR-401	原发性泪小管炎临床与病原学特征分析	丁静文 首都医科大学附属北京同仁医院
14:44-14:48	OR-402	CT 泪道造影在泪道阻塞性疾病中的应用	伍　宇 广西壮族自治区人民医院
14:48-14:52	OR-403	保留的泪点的泪小管切开联合 RS 泪道管应用治疗泪小管炎	李月芝 沧州眼科医院
14:52-14:56	OR-404	鼻中隔偏曲方向与慢性泪囊炎发病关联临床观察	陈　平 长沙爱尔眼科医院
14:56-15:00	OR-405	复发性泪囊炎再手术使用医用自交联透明质酸钠凝胶和氟尿嘧啶的疗效分析	朱加贵 南昌爱尔眼科医院
15:00-15:04	OR-406	先天性泪小点缺如的治疗	程秀著 襄阳爱尔眼科医院

时间	编号	题目	演讲人
15:04-15:08	OR-407	门诊实行婴幼儿泪道探通术的心得体会	刘龙花 衡阳爱尔眼科医院（中外合资）耒阳分院
15:08-15:12	OR-408	UBM 联合彩超在泪小管炎诊断中的应用	马睿琦 复旦大学附属眼耳鼻喉科医院
15:12-15:16	OR-409	钩突在鼻内镜下泪囊鼻腔吻合术中泪囊定位的体会	庞云雷 赤峰朝聚眼科医院
15:16-15:20	OR-410	婴幼儿难治性泪囊炎 CT 泪道造影的特征的初步研究	王　朋 解放军总医院眼科医学部
15:20-15:24	OR-411	自制泪囊支撑管在鼻腔镜下鼻腔泪囊吻合术的临床观察	刘　海 云南省第二人民医院
15:24-15:28	OR-412	两种鼻内窥镜下泪囊鼻腔吻合方法的对比	肖克来提克尤木 新疆乌鲁木齐阿迪娅（爱尔）眼科医院
15:28-15:32	OR-413	CT 泪道造影在泪道疾病诊疗中的应用	刘　健 福建省南平市第一医院
15:32-15:36	OR-414	泪囊鼻腔吻合术联合用药效果研究	李晓东 贵州省人民医院
15:36-15:40	OR-415	The effect of Computed tomography in the diagnosis and treatment of recurrent dacryocystitis in children	张诚玥 首都医科大学附属北京儿童医院
15:40-15:44	OR-416	避开泪点泪小管切开联合置管重建术治疗泪小管炎的临床疗效	欧阳高翔 大连市第三人民医院
15:44-15:45		问题与讨论	

眼整形眼眶病第六单元

时　间：17:05-18:35
主　题：眼睑病 眼整形
主持人：廖洪斐（南昌大学附属眼科医院）　田彦杰（北京大学第三医院）　陈樱（武汉大学人民医院）

（一）专题讲座 / Symposium

时间	编号	题目	演讲人
17:05-17:15	S-242	合并眶颅异常的斜视诊疗对策	张　伟 天津市眼科医院
17:15-17:25	S-243	上睑下垂术后复发的手术修复	张　黎 河南省立眼科医院
17:25-17:35	S-244	眼眶发育不良手术整复策略	白　萍 河北省眼科医院
17:35-17:45	S-245	继发性下睑赘皮的诊断和治疗	杨文慧 天津医科大学总医院

（二）论文演讲 / Free Papers

时间	编号	题目	演讲人
17:45-17:49	OR-417	无眼球结膜囊狭窄的手术治疗	黄丹平 中山大学中山眼科中心

时间	编号	题目	演讲人
17:49-17:53	OR-418	彩色多普勒血流显像对面部填充物注射引起眼部动脉阻塞的球后眼血流变化的研究。	薛　康 复旦大学附属眼耳鼻喉科医院
17:53-17:57	OR-419	上睑皮肤松弛年轻化的手术方式选择	姬明利 西安医学院第二附属医院
17:57-18:01	OR-420	改良额肌瓣悬吊术矫治重度上睑下垂的临床分析	吴鹏森 中山大学中山眼科中心
18:01-18:05	OR-421	《浅谈重度先天性上睑下垂 CFS 术式并发症与预防》	胡继发 厦门大学附属厦门眼科中心
18:05-18:09	OR-422	Functional and Morphological Evaluation of Meibomian Glands and Ocular Surface Assessment in Tibetans: A Case Controlled Comparative Study	胡　柯 重庆医科大学附属第一医院
18:09-18:13	OR-423	两种注射方式对眼睑痉挛治疗效果的对比研究	黎冬平 武汉爱尔眼科医院汉口医院
18:13-18:17	OR-424	改良式退行性下睑内翻矫正术的临床效果观察	谭　念 陆军特色医学中心（大坪医院）
18:17-18:21	OR-425	缝线吻合法在 EDCR 中的疗效分析	谢杨杨 武汉大学附属爱尔眼科医院
18:21-18:25	OR-426	三点微切口垂睑术 154 例临床观察	陆　宏 新疆乌鲁木齐市普瑞眼科医院
18:25-18:29	OR-427	眉下切口矫正上睑皮肤松弛的三步定位法	王育红 武汉爱尔眼科医院汉口医院
18:29-18:33	OR-428	大剂量 A 型肉毒毒素治疗眼睑痉挛 90 例临床分析	杜　芳 鄂州爱尔眼科医院
18:33-18:35		问题与讨论	

404

防盲与流行病学第三单元 / Prevention of Blindness and Epidemiology

时　间：08:30-10:00
主　题：防盲新模式
主持人：徐玲（沈阳何氏眼科医院）　梁莉（中国科学技术大学附属第一医院（安徽省立医院））
　　祝磊（河南省立眼科医院 & 河南省眼科研究所）

（一）专题讲座 / Symposium

时间	编号	题目	演讲人
08:30-08:40	S-474	防盲效率和眼病筛查模式	徐　亮 首都医科大学附属北京同仁医院
08:40-08:50	S-476	STEER 项目提升县级防盲能力	胡爱莲 首都医科大学附属北京同仁医院
08:50-09:00	S-477	我国基层白内障防盲工作关键要素的转化	刘　平 哈尔滨医科大学附属第一医院
09:00-09:10	S-475	援外防盲模式的创建	陈伟蓉 中山大学中山眼科中心

（二）论文演讲 / Free Papers

时间	编号	题目	演讲人
09:10-09:15	OR-752	STEER 项目有效提升县级医院眼科整体服务能力	刘冬梅 山东中医药大学附属眼科医院
09:15-09:20	OR-753	中国特色防盲治盲培训模式介绍	闫春虹 沈阳何氏眼科医院
09:20-09:25	OR-754	县级医院超声乳化手术医生培训模式探索和经验分享	古学军 南昌大学附属眼科医院
09:25-09:30	OR-755	“中国县级医院眼科团队培训项目”促进基层眼科发展	吴峥峥 四川省医学科学院·四川省人民医院
09:30-09:35	OR-756	汕头城乡学龄前儿童视力情况及屈光状态分析	刘琳娜 汕头大学香港中文大学联合汕头国际眼科中心
09:35-09:40	OR-757	高度近视眼巩膜厚度变化及 OCT 测量相关因素研究	刘维锋 南昌大学第三附属医院 南昌市眼科医院
09:40-09:45	OR-758	Factors associated with the completion rate for diabetic retinopathy screening through primary care: a closed-loop model for chronic ophthalmic care	黎宇婷 中山大学中山眼科中心
09:45-09:50	OR-759	大样本健康年轻人群眼部蠕形螨检出率情况与分析	陈梅珠 解放军联勤保障部队第 900 医院（原福州总医院）
09:50-09:55	OR-760	3 万例不同类型眼内手术后感染性眼内炎发病率及致病菌分析	涂海霞 武汉爱尔眼科医院
09:55-10:00		提问与解答	

防盲与流行病学第四单元 / Prevention of Blindness and Epidemiology

时　间：10:30-12:00
主　题：防盲新技术
主持人：谷浩（贵州医科大学附属医院）　胡柯（重庆医科大学附属第一医院）
　　阎启昌（中国医科大学附属第四医院）

（一）专题讲座 / Symposium

时间	编号	题目	演讲人
10:30-10:40	S-478	新一代移动通讯技术在眼科的应用	宋宗明 河南省人民医院
10:40-10:50	S-479	南昌社区糖尿病视网膜病变远程筛查云系统	黄国富 南昌大学附属第三医院
10:50-11:00	S-480	AI 在糖网风险中的应用	李治玺 中山大学中山眼科中心
11:00-11:10	S-481	防盲治盲新技术研发及成果转化	陈　浩 温州医科大学附属眼视光医院

（二）论文演讲 / Free Papers

时间	编号	题目	演讲人
11:10-11:15	OR-761	治疗干性老年黄斑变性的新希望—光生物调节疗法	李文生 上海爱尔眼科医院
11:15-11:20	OR-762	应用可视化双目视力筛查仪对喀什市小学生眼病筛查及其结果分析	姜爱新 喀什地区第一人民医院
11:20-11:25	OR-763	后巩膜加固术联合玻璃体切除术治疗高度近视黄斑劈裂的效果评价：系统综述和 meta 分析	万修华 北京市眼科研究所，首都医科大学附属北京同仁医院
11:25-11:30	OR-764	基于眼底照相的糖网自动分级系统应用及影响因素分析	米倩倩 吉林省人民医院
11:30-11:35	OR-765	重视基因研究推动单基因眼遗传病的防盲治盲	盛迅伦 宁夏眼科医院
11:35-11:40	OR-766	比较扫频和频域光学相干断层扫描在健康中国人眼测量的视网膜厚度	熊　琨 中山大学中山眼科中心
11:40-11:45	OR-767	决策曲线分析的敏感性分析方法研发	马莹琰 上海市第一人民医院
11:45-11:50	OR-768	OCTA 在高度近视合并原发性开角型青光眼早、中、晚期诊断意义的临床研究	欧阳君怡 长沙爱尔眼科医院
11:50-11:55	OR-769	高血压患者脉络膜厚度与头颈部血管及肾脏血流量间的关系	宁　宏 中国医科大学附属第一医院
11:55-12:00	OR-770	Retinal Nerve Fiber Layer Thickness in Children: The Lhasa Childhood Eye Study	姚　瑶 首都医科大学附属北京同仁医院

防盲与流行病学第五单元 / Prevention of Blindness and Epidemiology

时　间：13:30-15:45
主　题：眼病流行病学进展
主持人：李俊红（山西省眼科医院）　艾明（武汉大学人民医院）　赖铭莹（深圳市眼科医院）

（一）专题讲座 / Symposium

时间	编号	题目	演讲人
13:30-13:40	S-482	江苏糖尿病眼病研究	朱蓉嵘 南通大学附属医院
13:40-13:50	S-483	健康成人视觉质量	乔利亚 首都医科大学附属北京同仁医院
13:50-14:00	S-484	中国的失明负担	李朝辉 解放军总医院眼科医学部
14:00-14:10	S-485	失明的劳动生产力损失	钟　勇 中国医学科学院北京协和医院
14:10-14:20	S-486	Guangzhou Diabetic Eye Study	黄文勇 中山大学中山眼科中心
14:20-14:30	S-487	中国青少年人群虹膜表面特征	钟　华 昆明医科大学第一附属医院
14:30-14:40	S-488	儿童青少年视力生长曲线	何鲜桂 上海市眼病防治中心
14:40-14:50	S-489	Lhasa 儿童眼病研究	陈伟伟 首都医科大学附属北京同仁医院

（二）论文演讲 / Free Papers

时间	编号	题目	演讲人
14:50-14:55	OR-771	角膜高阶像差在白内障人群中的分布	郭海科 上海和平眼科医院
14:55-15:00	OR-772	Glaucoma and Ten-Year Mortality: The Liwan Eye Study	王兰花 中山大学中山眼科中心
15:00-15:05	OR-773	Investigation of the prevalence of blindness and low vision in a rural population aged 50 years or older in Shanxi Province	裴金枝 西安医学院第二附属医院
15:05-15:10	OR-774	Visual acuity, eye diseases and 5-year mortality among a rural cohort in China: the Handan eye study	王冰松 首都医科大学附属北京同仁医院
15:10-15:15	OR-775	Relationships between Sex and Global Burden of Cataract, Glaucoma, Refraction Disorders and Age-related Macular Degeneration	吴　晶 浙江大学医学院附属第二医院
15:15-15:20	OR-776	新疆塔城地区气候性滴状角膜变性疾病的危险因素研究	华志翔 复旦大学附属眼耳鼻喉科医院
15:20-15:25	OR-777	苏州市高新区 2015-2018 年 60 岁以上老人眼病情况调查	曾艳枫 苏州大学附属理想眼科医院

时间	编号	题目	演讲人
15:25-15:30	OR-778	不同地区的小学生的眼部疾病的流行病学调查	郭　涛 上海交通大学医学院附属第九人民医院
15:30-15:35	OR-779	眼科十年非计划再次手术单病种指标分析	李　岩 天津普瑞眼科医院
15:35-15:40	OR-780	新疆北疆部分地区糖尿病视网膜病变流行病学调查	高晓烨 新疆医科大学第一附属医院
15:40-15:45	OR-781	Population Mobility influences the prognosis of HIV	李王婷 中山大学中山眼科中心

青光眼继续教育第一单元 / Glaucoma

时　间：17:05-18:35
主　题：诊断
主持人：夏晓波（中南大学湘雅医院）　王军明（华中科技大学同济医学院附属同济医院）
　　范肃洁（邯郸市眼科医院（邯郸市第三医院））

时间	编号	题目	演讲人
17:05-17:17	CS-028	青光眼抗癫痕研究的现状和启发	林明楷 中山大学中山眼科中心
17:17-17:29	CS-029	Schlemm 管的开放与功能	王军明 华中科技大学同济医学院附属同济医院
17:29-17:41	CS-030	青光眼诊疗中视网膜结构与功能检测	王大博 青岛大学附属医院
17:41-17:53	CS-031	白内障手术在闭角型青光眼治疗中的应用	付建辉 上海和平眼科医院
17:53-18:05	CS-032	青光眼视盘形态判读与鉴别	吕建华 河北省眼科医院
18:05-18:17	CS-033	激光周边虹膜切开的应用及操作规范	杨扬帆 中山大学中山眼科中心
18:17-18:29	CS-034	新生血管性青光眼的治疗	何　媛 西安医学院第二附属医院
18:29-18:35		提问和讨论	

302

眼免疫葡萄膜病第三单元 / Ocular Immunology and Uveitis

时　间：08:30-10:10
主　题：眼免疫
主持人：杨培增（重庆医科大学附属第一医院）　吴欣怡（山东大学齐鲁医院）
周慧芳（上海交通大学医学院附属第九人民医院）　冯蕾（浙江大学医学院附属第二医院）

专题讲座 / Symposium

时间	编号	题目	演讲人
08:30-08:40	S-374	青光眼的抗炎治疗	孙兴怀 复旦大学附属眼耳鼻喉科医院
08:40-08:50	S-375	干燥综合征的眼部治疗	刘祖国 厦门大学医学院
08:50-09:00	S-376	免疫性角膜炎的回顾性分析	吴欣怡 山东大学齐鲁医院
09:00-09:10	S-377	病毒性视网膜炎	魏文斌 首都医科大学附属北京同仁医院
09:10-09:20	S-378	器官移植患者的眼内感染	彭晓燕 首都医科大学附属北京同仁医院
09:20-09:30	S-379	多光谱眼底分层成像技术在视网膜和葡萄膜炎疾病中的应用	冯　蕾 浙江大学医学院附属第二医院
09:30-09:40	S-380	136 例 Vogt 小柳原田病病例分析	张晓敏 天津医科大学眼科医院
09:40-09:50	S-381	应用 CASIA2 AS-OCT 定量分析葡萄膜炎的前房炎症	迟　玮 中山大学中山眼科中心
09:50-10:00	S-382	甲状腺相关眼病的泪液标志物及其临床意义	周慧芳 上海交通大学医学院附属第九人民医院

眼免疫葡萄膜病第四单元 / Ocular Immunology and Uveitis

时　间：10:30-12:00
主　题：眼免疫
主持人：张美芬（中国医学科学院北京协和医院）　梁丹（中山大学中山眼科中心）
陶勇（首都医科大学附属北京朝阳医院）　许惠卓（中南大学湘雅医院）

专题讲座 / Symposium

时间	编号	题目	演讲人
10:30-10:40	S-383	应用肿瘤坏死因子拮抗剂治疗非感染性葡萄膜炎的安全性考量	张美芬 中国医学科学院北京协和医院
10:40-10:50	S-384	Uveitis：a manifestation of post streptococcal syndrome	梁　丹 中山大学中山眼科中心
10:50-11:00	S-385	中国人眼弓蛔虫的临床特征及诊治	赵培泉 上海交通大学医学院附属新华医院
11:00-11:10	S-386	葡萄膜炎伴有严重玻璃体炎性混浊的临床分析	蔡　莉 深圳大学总医院

时间	编号	题目	演讲人
11:10-11:20	S-387	眼球破裂伤的诊治	王志军 中日友好医院
11:20-11:30	S-388	中浆患者急慢性分期的临床研究与思考	赵明威 北京大学人民医院
11:30-11:40	S-389	葡萄膜炎并发白内障的综合治疗策略	刘　平 哈尔滨医科大学附属第一医院
11:40-11:50	S-390	Fuchs 葡萄膜炎综合征房水炎症因子水平与白内障的关系	陶　勇 首都医科大学附属北京朝阳医院
11:50-12:00	S-391	真菌性角膜炎的个体化治疗	杜立群 山东大学齐鲁医院

眼免疫葡萄膜病第五单元 / Ocular Immunology and Uveitis

时　间：13:30-15:45
主　题：眼免疫
主持人：张铭连（河北省眼科医院）　高玲（中南大学湘雅二医院）
　　张晓敏（天津医科大学眼科医院）　王红（首都医科大学附属北京同仁医院）

（一）专题讲座 / Symposium

时间	编号	题目	演讲人
13:30-13:40	S-392	基于整体观念探讨 Vogt—小柳—原田综合征的诊治策略	张铭连 河北省眼科医院
13:40-13:50	S-393	巨细胞病毒性视网膜炎临床诊治体会	苏冠方 吉林大学第二医院
13:50-14:00	S-394	VKH 急性期患者治疗前后视网膜微结构与视敏度的相关分析	高　玲 中南大学湘雅二医院
14:00-14:10	S-395	从病理角度看坏死性角膜基质炎的诊治策略	邓应平 四川大学华西医院
14:10-14:20	S-396	白点综合征及其影像学表现特征	戴　虹 北京医院
14:20-14:30	S-397	Ocular manifestation in the patients after bone marrow transplantation	李　轩 天津市眼科医院
14:30-14:40	S-398	炎性黄斑疾病	唐罗生 中南大学湘雅二医院

（二）论文演讲 / Free Papers

时间	编号	题目	演讲人
14:40-14:50	OR-587	抗癌药物相关葡萄膜炎的临床特征	柳小丽 吉林大学第二医院眼科中心
14:50-15:00	S-399	BRAF 对野生性脉络膜黑色素瘤细胞生物学行为的作用机制研究	宁　宏 中国医科大学附属第一医院
15:00-15:05	OR-588	内源性眼内炎的病原学诊断与危险因素分析	叶俊杰 中国医学科学院北京协和医院
15:05-15:10	OR-589	眼型合并丘疹脓疱型玫瑰痤疮一例	方石峰 大连医科大学附属第一医院

时间	编号	题目	演讲人
15:10-15:15	OR-590	急性渗出性多形性卵黄状黄斑病变 (AEPVM) 的临床特征	陈　玲 复旦大学附属眼耳鼻喉科医院
15:15-15:20	OR-591	Clinical analysis and treatment on ocular recurrent chronic uveitis due to missed intraocular iron foreign body	由彩云 天津医科大学总医院
15:20-15:25	OR-592	靶向 RORγt 的小分子化合物通过抑制 Th17 细胞分化来抑制自身免疫性疾病	侯胜平 重庆医科大学附属第一医院
15:25-15:30	OR-593	混合感染性角膜炎的诊疗体会 (附两例病例报告)	李晨爽 山东大学齐鲁医院
15:30-15:35	OR-594	曲安奈德不同给药途径在兔眼内各组织的药物浓度测定	曲　艺 中国医学科学院北京协和医院
15:35-15:40	OR-595	新发人畜共患疾病 - 猪疱疹病毒性脑炎合并视网膜坏死	呼　风 首都医科大学附属北京同仁医院
15:40-15:45	OR-596	误诊为 BRVO 的白塞氏病一例	王淑娜 潍坊医学院附属医院

角膜病继续教育第一单元 / Cornea

时　间：17:05-18:35
主　题：角膜
主持人：潘志强 (首都医科大学附属北京同仁医院)　晏晓明 (北京大学第一医院)

时间	编号	题目	演讲人
17:05-17:20	CS-049	正确识别结膜炎的病因	潘志强 首都医科大学附属北京同仁医院
17:20-17:35	CS-050	流行性角结膜炎的诊治	晏晓明 北京大学第一医院
17:35-17:50	CS-051	人工生物角膜移植围手术期处理	张明昌 华中科技大学同济医学院附属协和医院
17:50-18:05	CS-052	干眼诊疗常见误区	晋秀明 浙江大学医学院附属第二医院
18:05-18:20	CS-053	圆锥角膜诊疗专家共识	高　华 山东第一医科大学附属眼科医院
18:20-18:35		讨论答疑	

303

神经眼科第三单元 / Neuro-Ophthalmology

时　间：08:30-10:00

主持人：钟勇（中国医学科学院北京协和医院）　陈长征（武汉大学人民医院）
王敏（复旦大学附属眼耳鼻喉科医院）

（一）专题讲座 / Symposium

时间	编号	题目	演讲人
08:30-08:40	S-406	关注原发性开角型青光眼与前视路病变的甄别	钟　勇 中国医学科学院北京协和医院
08:40-08:50	S-407	Leber 视神经病变	陈长征 武汉大学人民医院
08:50-09:00	S-408	节细胞和视乳头黄斑束改变在神经眼科的意义	王　敏 复旦大学附属眼耳鼻喉科医院

（二）论文演讲 / Free Papers

时间	编号	题目	演讲人
09:00-09:05	OR-621	Neurosarcoidosis presenting as central retinal vein occlusion——a biopsy-proved case report of a Chinese patient	田国红 复旦大学附属眼耳鼻喉科医院
09:05-09:10	OR-622	神经性眼肌强直——2 例发作性眼球运动障碍病例分析	田国红 复旦大学附属眼耳鼻喉科医院
09:10-09:15	OR-623	基于目络学说探讨前部缺血性视神经病变的诊治策略	张铭连 河北省眼科医院
09:15-09:20	OR-624	Intrinsic functional connectivity alterations of the primary visual cortex in patients with proliferative diabetic retinopathy: a resting-state fMRI study	邵　毅 南昌大学第一附属医院
09:20-09:25	OR-625	内镜导航引导下的外伤性视神经管减压术	肖彩雯 上海交通大学医学院附属第九人民医院
09:25-09:30	OR-626	左眼睫状后短动脉阻塞（鼻侧支）3 例	刘　芳 唐山市眼科医院
09:30-09:35	OR-627	内侧纵术综合征一例	李大明 达拉特旗朝聚眼科医院
09:35-09:40	OR-628	髓鞘少突胶质细胞糖蛋白抗体相关视神经炎不同治疗及预防方案效果分析	谭　笑 中山大学中山眼科中心
09:40-09:45	OR-629	眼肌麻痹的定位诊断	范　珂 河南省眼科研究所 河南省立眼科医院 河南省人民医院
09:45-09:50	OR-630	玻璃体视盘牵拉性视神经病变的临床分析	韩　梅 天津市眼科医院
09:50-09:55	OR-631	误诊为视神经炎眶内占位 2 例	崔红培 河南省立眼科医院 & 河南省人民医院
09:55-10:00	OR-632	双眼视盘小凹合并左眼黄斑病变及视网膜循环障碍一例	于　波 天津医科大学眼科医院

神经眼科第四单元 / Neuro-Ophthalmology

时　间：10:30-12:00

主持人：姜利斌（首都医科大学附属北京同仁医院）　王艳玲（首都医科大学附属北京友谊医院）
朱丹（内蒙古医科大学第一附属医院）

（一）专题讲座 / Symposium

时间	编号	题目	演讲人
10:30-10:40	S-409	VKH 与交感性眼炎的异同	杨培增 重庆医科大学附属第一医院
10:40-10:50	S-410	浅谈神经眼科急症	姜利斌 首都医科大学附属北京同仁医院
10:50-11:00	S-411	视神经炎合并非典型急性视网膜坏死	孙传宾 浙江大学医学院附属第二医院眼科中心

（二）论文演讲 / Free Papers

时间	编号	题目	演讲人
11:00-11:05	OR-633	双眼视盘埋藏玻璃疣合并的视神经疾病分析	樊　宁 南方医科大学深圳医院
11:05-11:10	OR-634	误诊为高度近视的视盘倾斜综合征伴发黄斑病变	王海燕 陕西省眼科医院·西安市人民医院（西安市第四医院）
11:10-11:15	OR-635	Pro-EGCG 抑制糖尿病视网膜病变 Müller 中神经炎症的机制研究	宋　鄂 苏州大学附属理想眼科医院
11:15-11:20	OR-636	以视力损害首诊的梅毒性视神经病变 60 例临床分析	庄淑流 福州东南眼科医院神经眼科
11:20-11:25	OR-637	自发性下跳性眼球震颤 12 例病因及临床特征分析	崔世磊 首都医科大学附属北京同仁医院
11:25-11:30	OR-638	OCT-A 对前部缺血性视神经病变（AION）的鉴别诊断作用的初步探讨	李　骏 北京大学第一医院
11:30-11:35	OR-639	眼肌麻痹的定位及病因诊断分析	江汉秋 首都医科大学附属北京同仁医院
11:35-11:40	OR-640	视神经脊髓炎谱系疾病临床特点的再认识	刘　勤 甘肃省人民医院
11:40-11:45	OR-641	可疑的青光眼	李宏武 大连医科大学附属第二医院
11:45-11:50	OR-642	联合疗法治疗外伤性视神经病变一例	祁艳华 石家庄爱尔眼科医院
11:50-11:55	OR-643	双眼硝氯酚中毒性视神经视网膜病变一例并文献复习	殷心轩 天津医科大学眼科医院
11:55-12:00	OR-644	伪装综合征伴中枢动眼神经受累 1 例	张曙光 郑州市第二人民医院

神经眼科第五单元 / Neuro-Ophthalmology

时　间：13:30-15:45

主持人：宋唯贤（首都医科大学附属北京同仁医院）　宋鄂（苏州大学附属理想眼科医院）
张秀兰（中山大学中山眼科中心）

（一）专题讲座 / Symposium

时间	编号	题目	演讲人
13:30-13:40	S-412	当斜视遇到神经眼科——核上性复视	张　伟 天津市眼科医院
13:40-13:50	S-413	Leber's 遗传性视神经病变基因治疗后 7 年临床随访观察	李　斌 华中科技大学同济医学院附属同济医院
13:50-14:00	S-414	复视在神经眼科中扮演的角色	魏锐利 海军军医大学第二附属医院（上海长征医院）
14:00-14:10	S-415	文献阅读评价要点与方法	唐　健 四川大学华西医院
14:10-14:20	S-416	MOG 抗体相关视神经周围炎急性期临床分析与治疗研究	杨　晖 中山大学中山眼科中心
14:20-14:30	S-417	MOG 抗体在视神经周围炎中的分布及预后评价	周欢粉 解放军总医院眼科医学部
14:30-14:40	S-418	中国神经眼科医生培养的思考	魏世辉 解放军总医院眼科医学部

（二）论文演讲 / Free Papers

时间	编号	题目	演讲人
14:40-14:45	OR-645	多普勒彩超辅助鉴别视神经病变观察	李寿庆 潍坊眼科医院
14:45-14:50	OR-646	Characteristics of choriod flow of focal choroidal excavation by using multicolor and multimodal imaging	刘婷婷 山东第一医科大学附属眼科医院 山东省 眼科医院
14:50-14:55	OR-647	Anterior iritis、Posterior Scleritis and Optic Neuritis Secondary to Herpes Zoster Ophthalmicus: A Rare Case with the Fellow CSC Eye Involved	傅佳琪 中南大学湘雅二医院
14:55-15:00	OR-648	免疫吸附治疗视神经脊髓炎谱系疾病一例	朴春慧 江苏省苏北人民医院
15:00-15:05	OR-649	一例视乳头水肿的诊疗分析	张　馨 浙江省中医院（浙江中医药大学附属第一医院）
15:05-15:10	OR-650	并发视力下降的假性视乳头水肿分析	姜　波 浙江大学医学院附属第一医院
15:10-15:15	OR-651	视盘内与邻近视盘视网膜下出血（IHAPSH）2 例	马　嘉 昆明医科大学第一附属医院
15:15-15:20	OR-652	Retina evaluation by OCT in asymptomatic Leber hereditary optic neuropathy carriers	滕　达 解放军总医院第一医学中心

时间	编号	题目	演讲人
15:20-15:25	OR-653	单眼突发视力丧失一例	苏　钰 武汉大学人民医院
15:25-15:30	OR-654	不同基质胶对胚胎干细胞诱导分化为视杯类器官的影响	李金燕 中山大学中山眼科中心
15:30-15:35	OR-655	AQP4 和 MOG 抗体阳性 NMOSD1 例	雷　涛 西安市人民医院（西安市第四医院）眼科
15:35-15:40	OR-656	大鼠低颅压模型视网膜内线粒体功能紊乱及整合素通路的蛋白改变	颜繁诚 首都医科大学附属北京友谊医院
15:40-15:45	OR-657	SOX2 促进视网膜母细胞瘤干性的分子机制研究	赵　娜 宁波市鄞州区人民医院

神经眼科第六单元 / Neuro-Ophthalmology

时　间：17:05-18:35

主持人：陆方（四川大学华西医院）　纪淑兴（陆军特色医学中心（大坪医院））
　　岑令平（汕头大学·香港中文大学联合汕头国际眼科中心）

（一）专题讲座 / Symposium

时间	编号	题目	演讲人
17:05-17:15	S-419	中毒性视神经病变临床分析	陆　方 四川大学华西医院
17:15-17:25	S-420	水通道蛋白的前世今生	徐全刚 解放军总医院第一医学中心
17:25-17:35	S-421	视神经转移瘤的早期诊断	邱怀雨 首都医科大学附属北京朝阳医院

（二）论文演讲 / Free Papers

时间	编号	题目	演讲人
17:35-17:40	OR-658	不同颜色光的瞳孔对光反射在正常人中应用的特点分析	余　芳 深圳市眼科医院
17:40-17:45	OR-659	伴有视盘新生血管的视神经炎 1 例	潘雪梅 山东中医药大学附属眼科医院
17:45-17:50	OR-660	正确认识瞳孔评估在孤立性动眼神经麻痹病因判断中的作用	李晓明 吉林省人民医院
17:50-17:55	OR-661	Optic coherence tomography will predict the visual acuity prognosis of optic neuritis – a bidirectional cohort study	杨　沫 解放军总医院第一医学中心
17:55-18:00	OR-662	糖尿病患者瞳孔相关性自主神经病变及脉络膜血流变化的相关性研究	周占宇 青岛市市立医院
18:00-18:05	OR-663	颈内动脉夹层致缺血性视神经病变及其视觉电生理变化特点	陈梅珠 解放军联勤保障部队第 900 医院（原福州总医院）
18:05-18:10	OR-664	糖尿病性视神经病变的再认识	于金国 天津医科大学总医院

时间	编号	题目	演讲人
18:10-18:15	OR-665	视神经炎患者蓝视锥细胞瞳孔对光反射的变化	顾宝文 深圳市眼科医院
18:15-18:20	OR-666	Belimumab 对视神经脊髓炎大鼠模型的治疗作用初探	赵　朔 北京医院
18:20-18:25	OR-667	OCT-A 探测急性腔隙型脑卒中和大动脉型脑卒中	张　颖 浙江省温州市温州医科大学附属眼视光医院
18:25-18:30	OR-668	观察临界闪光频率和 FVEP 在视神经炎中的相关性分析	游　慧 遂宁市中心医院
18:30-18:35	OR-669	趋化因子 CXCL5 在视神经损伤后修复中的作用	岑令平 汕头大学 • 香港中文大学联合汕头国际眼科中心

304

视觉生理第三单元 / Vision Physiology

时　间：08:30-10:00
主　题：干细胞及视觉科学
主持人：张自峰（空军军医大学西京医院）　李梅（北京大学第一医院）　冯云（北京大学第三医院）

（一）专题讲座 / Symposium

时间	编号	题目	演讲人
08:30-08:40	S-444	RP 发病过程中感光细胞突触重塑的机制研究	阴正勤 陆军军医大学第一附属医院（西南医院）
08:40-08:50	S-445	ephrinA3/EphA4 forward signaling-induced modulation of GluA2 contributes to retinal ganglion cell apoptosis in experimental glaucoma	王中峰 复旦大学脑科学研究院
08:50-09:00	S-446	EDA 在眼表的作用及其机制的研究	李　炜 厦门大学眼科研究所
09:00-09:10	S-447	TRPM7 对蓝光损伤视网膜色素上皮细胞的保护作用研究	徐国兴 福建医科大学附属第一医院
09:10-09:20	S-448	再生晶体在白内障治疗中的运用	傅秋黎 浙江大学医学院附属第二医院
09:20-09:30	S-449	干细胞和变性视网膜中体细胞的细胞间通讯和物质交换及其影响干细胞命运的机制	徐海伟 陆军军医大学第一附属医院（西南医院）

（二）论文演讲 / Free Papers

时间	编号	题目	演讲人
09:30-09:35	OR-722	异基因干细胞移植后水痘带状疱疹病毒 (VZV) 相关进行性视网膜外坏死 (PORN)	于旭辉 哈尔滨医科大学附属第一医院
09:35-09:40	OR-723	Low-Intensity Pulsed Ultrasound Protects Retinal Ganglion Cell From Optic Nerve Injury Induced Apoptosis via Yes Associated Protein	林　森 陆军特色医学中心（大坪医院）
09:40-09:45	OR-724	MicroRNA-132 directs human periodontal ligament-derived stem cell transdifferentiation into retinal ganglion cells	伍子建 汕头大学．香港中文大学联合汕头国际眼科中心
09:45-09:50	OR-725	Transplantation of cultured olfactory mucosal cells rescues optic nerve axons in a rat glaucoma model	谢　晶 陆军军医大学第一附属医院（西南医院）
09:50-09:55	OR-726	Simultaneous interference of SP1 and HIF1α retarding the proliferation, migration and invasion of human microvascular endothelial cells (HMEC-1) under hypoxia	艾李倩玉 陆军特色医学中心（大坪医院）
09:55-10:00	OR-727	原发性视网膜色素变性黄斑部形态变异的多焦 ERG 特征	郭浩轶 河南省立眼科医院 & 河南省眼科研究所

视觉生理第四单元 / Vision Physiology

时　间：10:30-12:00
主　题：视觉和屈光学生理
主持人：陈中山（泰康同济（武汉）医院）　成洪波（深圳华厦眼科医院）
　　李世迎（厦门大学附属翔安医院眼科 厦门大学眼科研究所）

（一）专题讲座 / Symposium

时间	编号	题目	演讲人
10:30-10:40	S-450	单细胞水平眼 - 脑联接谱的初步研究	瞿　佳 温州医科大学附属眼视光医院
10:40-10:50	S-451	不同剥夺方式对小鼠初级视皮层 STDP 时间窗影响	张　伟 天津市眼科医院
10:50-11:00	S-452	智能化小动物视觉行为监控系统的研制及应用	原慧萍 哈尔滨医科大学附属第二医院
11:00-11:10	S-453	眼球自稳态发育调控机制	周翔天 温州医科大学附属眼视光医院
11:10-11:20	S-454	运动方向感知功能与视觉发育相关性疾病	史学锋 天津市眼科医院
11:20-11:30	S-455	眼屈光矫治的视觉质量评估研究及进展	胡　亮 温州医科大学附属眼视光医院

（二）论文演讲 / Free Papers

时间	编号	题目	演讲人
11:30-11:35	OR-728	后巩膜加固术治疗病理性近视的早期临床效果观察	代　艳 绵阳市中心医院
11:35-11:40	OR-729	合并高度近视眼底病变的白内障患者多焦视网膜电图改变 及其与术后视力的关系	张　静 汕头大学香港中文大学联合汕头国际眼科中心
11:40-11:45	OR-730	Measurements of the Parapapillary Atrophy Area and Other Fundus Morphological Features in High Myopia Patients with or without Posterior Staphyloma and Myopic Traction Maculopathy	陈　曦 首都医科大学附属北京友谊医院
11:45-11:50	OR-731	Exosomes derived from neural progenitor cells protect photoreceptores during retinal degeneration through inactivating microglia	卞白士姣 陆军军医大学第一附属医院（西南医院）
11:50-11:55	OR-732	PVEP 在视网膜视皮层不同部位病变的特点	王　敏 陆军军医大学第一附属医院（西南医院）
11:55-12:00	OR-733	眼轴对视网膜电流图震荡电位 ops 波的影响	戴沈佳 长春爱尔眼科医院

视觉生理第五单元 / Vision Physiology

时　间：13:30-15:45
主　题：功能和形态检测在眼科的综合应用
主持人：卢建民（大连医科大学附属第一医院）　张凤妍（郑州大学第一附属医院）
　　陈倩（厦门大学眼科研究所）

（一）专题讲座 / Symposium

时间	编号	题目	演讲人
13:30-13:50	S-456	青光眼的诊断认识更新发展	孙兴怀 复旦大学附属眼耳鼻喉科医院
13:50-14:00	S-457	常用医学影像学在眼肿瘤眼眶病诊治中的价值	马建民 首都医科大学附属北京同仁医院
14:00-14:10	S-459	眼底图像配比检测青光眼进展的研究	李建军 首都医科大学附属北京同仁医院
14:10-14:20	S-460	Clinical features of ocular toxocariasis: A comparison between ultra-wide-field and conventional camera imaging	丁小燕 中山大学中山眼科中心
14:20-14:30	S-461	谈谈我对 OCT 的理解	赵明威 北京大学人民医院
14:30-14:40	S-462	Blood flow comparative analysis of Bietti's crystalline dystrophy and retinitis pigmentosa	刘　勇 陆军军医大学第一附属医院（西南医院）
14:40-14:50	S-463	如何治疗近视眼性黄斑劈裂？—过去、现在及未来？	李文生 上海爱尔眼科医院
14:50-15:00	S-464	Different effect of optical media opacities on automated and manual measurement of foveal avascular zone of optical coherence tomography angiographies	陈浩宇 汕头大学·香港中文大学联合汕头国际眼科中心

（二）论文演讲 / Free Papers

时间	编号	题目	演讲人
15:00-15:05	OR-734	靶向药物治疗肿瘤后出现的自身免疫性视网膜病变	田国红 复旦大学附属眼耳鼻喉科医院
15:05-15:10	OR-735	联合应用眼部检查对阿尔茨海默病的诊断作用	张　黎 重庆医科大学附属第一医院
15:10-15:15	OR-736	闪光视网膜电图在老龄自发性糖尿病大鼠视功能评价中的应用	李　强 成都中医药大学
15:15-15:20	OR-737	无糖尿病视网膜病变的糖尿病患者白内障超声乳化术后脉络膜厚度及多焦视网膜电图变化研究	高朋芬 福州爱尔眼科医院
15:20-15:25	OR-738	激光致视网膜黄斑损伤的临床特点及电生理改变	龙　盘 西部战区总医院
15:25-15:30	OR-739	长期微重力环境对视觉功能的不可逆性损伤	张宇飞 空军军医大学航空航天医学系
15:30-15:35	OR-740	人工智能技术平台重塑空勤人员新型视觉检测模式	曹小鹏 解放军第四七四医院
15:35-15:45	OR-741	糖尿病黄斑水肿黄斑区视网膜厚度与多焦视网膜电图相关性分析	杨　兰 爱尔眼科医院集团汉阳爱尔眼科医院

眼视光学继续教育第一单元 / Optometry

时　间：17:05-18:35

主持人：李俊红（山西省眼科医院）　刘慧颖（上海市东方医院（同济大学附属东方医院））

时间	编号	题目	演讲人
17:05-17:27	CS-101	儿童屈光矫正专家共识解读	李俊红 山西省眼科医院
17:27-17:49	CS-102	双眼视的临床诊疗思路	邓如芝 温州医科大学附属眼视光医院
17:49-18:11	CS-103	眼视光中心的品牌建设	刘慧颖 上海市东方医院（同济大学附属东方医院）
18:11-18:33	CS-104	斜弱视的视功能评估和训练	汪育文 温州医科大学附属眼视光医院
18:33-18:35		讨论	

305

青年论坛第三单元 / Youth Forum

时　间：08:00-10:00

主持人：邹海东（上海市第一人民医院）　贾仁兵（上海交通大学医学院附属第九人民医院）
吴亚林（厦门大学眼科研究所）

（一）专题讲座 / Symposium

时间	编号	题目	演讲人
08:00-08:10	S-532	病理性近视黄斑病变的进展	邹海东 上海市第一人民医院
08:10-08:20	S-533	眼眶血管性疾病研究进展	贾仁兵 上海交通大学医学院附属第九人民医院
08:20-08:30	S-534	JNK 信号激活促进干性 AMD 和 STGD1 中感光细胞凋亡	吴亚林 厦门大学眼科研究所
08:30-08:40	S-535	基于基因型的遗传性视网膜疾病表型精确界定	容维宁 宁夏人民医院宁夏眼科医院
08:40-08:50	S-536	OSAHS 与眼病	曲进锋 北京大学人民医院
08:50-09:00	S-537	色素失禁症相关视网膜病变的临床诊治	张自峰 空军军医大学西京医院
09:00-09:10	S-538	Stickler 综合征的基础与临床研究	孙大卫 哈尔滨医科大学附属第二医院
09:10-09:20	S-539	早产儿视网膜病变国际分类的更新进展	陈　宜 中日友好医院

（二）论文演讲 / Free Papers

时间	编号	题目	演讲人
09:20-09:25	OR-931	A new fabrication method of retinal explant and revised formulation of culture medium in a three-dimensional retinal culture system	陈向武 复旦大学附属眼耳鼻喉科医院
09:25-09:30	OR-932	利用 CRISPR/Cas9 基因编辑技术可有效治疗 Rhodopsin 突变型视网膜色素变性	杜　玮 北京大学人民医院
09:30-09:35	OR-933	褪黑素保护视网膜光损伤的作用及机制研究	刘华振 海军军医大学第一附属医院（上海长海医院）
09:35-09:40	OR-934	白细胞抑制因子通过 CaMKII-CREB 途径对高糖诱导的人视网膜内皮细胞功能障碍的保护作用	王　蕾 哈尔滨医科大学附属第一医院眼科分院
09:40-09:45	OR-935	Metabolomic analysis of the aqueous humour from patients with central retinal vein occlusion using UHPLC-MS/MS	危平辉 天津市眼科医院
09:45-09:50	OR-936	小胶质细胞外泌体减轻氧诱导视网膜病变中 光感受器细胞损伤及抑制视网膜新生血管生成的研究	徐文芹 解放军总医院第三医学中心

时间	编号	题目	演讲人
09:50-09:55	OR-937	单分子成像研究视网膜血管内皮细胞 VEGFR2 聚集状态	杨宋阳 天津医科大学眼科医院
09:55-10:00	OR-938	类器官来源视网膜祖细胞调控小胶质细胞活化改善视网膜变性微环境的研究	邹　婷 陆军军医大学第一附属医院（西南医院）

中医眼科第一单元

时　间：10:30-12:00

主持人：接传红（中国中医科学院眼科医院）　毕宏生（山东中医药大学附属眼科医院）
吴烈（中国中医科学院广安门医院）

（一）专题讲座 / Symposium

时间	编号	题目	演讲人
10:30-10:40	S-496	复方樟柳碱治疗 NAION 专家共识解读	魏世辉 解放军总医院眼科医学部
10:40-10:50	S-497	中医药视神经保护研究进展	周　剑 北京中医药大学东方医院
10:50-11:00	S-498	视神经萎缩的诊治	钟　勇 中国医学科学院北京协和医院

（二）论文演讲 / Free Papers

时间	编号	题目	演讲人
11:00-11:05	OR-806	前部缺血性视神经病变中医药治疗体会	接传红 中国中医科学院眼科医院
11:05-11:10	OR-807	视神经炎激素治疗中的中药辨证思路	孙艳红 北京中医药大学东方医院
11:10-11:15	OR-808	近眼三针配合中药治疗视神经萎缩体会	唐犀麟 广州中医药大学第三附属医院
11:15-11:20	OR-809	补肾益气明目汤治疗缺血性视神经病变的实验研究	柏　梅 中国中医科学院眼科医院
11:20-11:30	OR-810	近视眼的防控指南	瞿　佳 温州医科大学附属眼视光医院
11:30-11:40	S-499	中西医在防治近视眼的合理应用	毕宏生 山东中医药大学附属眼科医院
11:40-11:50	S-500	高度近视黄斑劈裂治疗的思考	赵明威 北京大学人民医院
11:50-11:55	OR-811	中西医融合防治近视眼经验探讨	吴　烈 中国中医科学院广安门医院
11:55-12:00	OR-812	针刺对 MNU 诱导的感光细胞凋亡大鼠视网膜小胶质细胞活性的抑制及效应研究	祁玉麟 成都中医药大学

中医眼科第二单元

时　间：13:30-15:45

主持人：金明（中日友好医院）　刘静（中国中医科学院望京医院）

（一）专题讲座 / Symposium

时间	编号	题目	演讲人
13:30-13:40	S-501	甲状腺功能亢进性突眼的诊治标准	范先群 上海交通大学医学院附属第九人民医院
13:40-13:50	S-502	甲亢突眼病案辨析	金　明 中日友好医院
13:50-14:00	S-503	强直性脊柱炎并发葡萄膜炎的诊疗特点和难点	吴欣怡 山东大学齐鲁医院
14:00-14:10	S-504	中西医结合治疗强直性脊柱炎伴发葡萄膜炎的的疗效观察	张铭连 河北省眼科医院

（二）论文演讲 / Free Papers

时间	编号	题目	演讲人
14:10-14:15	OR-813	复方樟柳碱治联合针灸治疗特发性眼睑痉挛的临床观察	柯欣怡 成都市龙泉驿区中医院
14:15-14:20	OR-814	甲状腺相关眼病中医防控思路与体会	王　影 中国中医科学院眼科医院
14:20-14:25	OR-815	眼炎康颗粒治疗葡萄膜炎的临床疗效及作用机制研究	解孝锋 山东中医药大学附属眼科医院
14:25-14:30	OR-816	中医综合疗法治疗睑板腺炎体会	周尚昆 中国中医科学院望京医院
14:30-14:35	OR-817	中西结合治疗白塞氏病的临床观察	刘　军 深圳市眼科医院
14:35-14:40	OR-818	中医辨证治疗小柳 - 原田病临床疗效观察	田学敏 解放军 988 医院
14:40-14:50	S-505	婴幼儿多发霰粒肿、麦粒肿的治疗难点	李　莉 首都医科大学附属北京儿童医院
14:50-15:00	S-506	中医药治疗小儿多发性麦粒肿	刘　静 中国中医科学院望京医院
15:00-15:10	S-507	真假近视如是说，中西结合治未病	肖　林 首都医科大学附属北京世纪坛医院
15:10-15:20	S-508	针药并用治疗小儿视神经疾病	杨　光 天津中医药大学第一附属医院
15:20-15:25	OR-819	经穴推拿法配合八卦脐针在治疗小儿疑难弱视中的运用	陈尽好 阳春爱尔眼科医院
15:25-15:30	OR-820	眼针疗法对间歇性外斜视儿童术后双眼视功能重建疗效观察	田京立 辽宁何氏医学院
15:30-15:35	OR-821	针刺对 3~10 岁儿童脑源性视力损伤（CVI）图形视觉诱发电位的影响	张　聪 重庆眼视光眼科医院
15:35-15:40	OR-822	中西医结合诊治儿童眼弓蛔虫病	石慧君 河北省眼科医院

时间	编号	题目	演讲人
15:40-15:45	OR-823	小孩眼睛常见的哪些问题	谭小丽 衡阳爱尔眼科医院（中外合资）

斜视与小儿眼科继教第一单元 / Pediatric Ophthalmology & Strabismus

时　间：17:05-18:35

主持人：赵堪兴（天津市眼科医院 / 厦门大学附属厦门眼科中心）　管永清（河北医科大学第四医院）
封利霞（安徽医科大学第一附属医院）

时间	编号	题目	演讲人
17:05-17:25	CS-089	斜视手术设计基本原则	赵堪兴 天津市眼科医院 / 厦门大学附属厦门眼科中心
17:25-17:45	CS-090	间歇性外斜视	王利华 山东省立医院
17:45-18:05	CS-091	流行病学调查方法在小儿眼科的应用	刘　虎 江苏省人民医院（南京医科大学第一附属医院）
18:05-18:25	CS-092	先天性青光眼	余　涛 陆军军医大学第一附属医院（西南医院）
18:25-18:35		讨论	

306

斜视与小儿眼科第三单元 / Pediatric Ophthalmology & Strabismus

时　间：08:30-10:10
主　题：弱视、儿童眼视光
主持人：赵晨（复旦大学附属眼耳鼻喉科医院）　吴小影（中南大学湘雅医院）　徐永红（武汉大学人民医院）

（一）专题讲座 / Symposium

时间	编号	题目	演讲人
08:30-08:42	S-270	儿童角膜皮样瘤的手术治疗	邓应平 四川大学华西医院
08:42-08:54	S-271	儿童视觉电生理检查需注意的几个问题	李世迎 厦门大学附属翔安医院眼科，厦门大学眼科研究所
08:54-09:04	S-272	外斜视三联征的诊治	赵　晨 复旦大学附属眼耳鼻喉科医院
09:04-09:14	S-273	松驰眼综合征	颜建华 中山大学中山眼科中心
09:14-09:24	S-274	河北省 0-6 岁儿童眼保健和近视防控工作探讨	苏　鸣 石家庄爱尔眼科医院
09:24-09:34	S-275	旋转性斜视诊疗体会	潘美华 厦门大学附属厦门眼科中心

（二）论文演讲 / Free Papers

时间	编号	题目	演讲人
09:34-09:39	OR-471	恒定性外斜视患者视网膜微血管血流分析	傅　扬 上海市第一人民医院
09:39-09:44	OR-472	儿童间歇性外斜视与屈光度相关性的初步研究	孟庆娱 北京大学人民医院
09:44-09:49	OR-473	阿托品压抑联合遮盖疗法与单纯遮盖疗法对 3 ~ 7 岁重度弱视疗效的随机对照研究	王　姝 复旦大学附属眼耳鼻喉科医院
09:49-09:54	OR-474	Incidence of strabismus and related risk factors in Eastern China: the Nanjing Eye Study	陈丹妮 江苏省人民医院（南京医科大学第一附属医院）
09:54-09:59	OR-475	影响 3-6 岁及 13-16 岁儿童眼轴发育的社会及眼生物学参数因素分析	毛琇玉 复旦大学附属眼耳鼻喉科医院
09:59-10:04	OR-476	屈光参差性弱视儿童 OCTA 和 BOLD-fMRI 的成像研究	宋琳琳 天津医科大学眼科医院
10:04-10:10		讨论	

斜视与小儿眼科第四单元 / Pediatric Ophthalmology & Strabismus

时　间：10:30-12:10
主　题：斜视
主持人：王利华（山东省立医院）　韩惠芳（河北省眼科医院（邢台眼科医院））
　　宫华青（山东省眼科研究所暨青岛眼科医院）

（一）专题讲座 / Symposium

时间	编号	题目	演讲人
10:30-10:42	S-276	pediatric cataract：early diagnosis and surgical management	叶　剑 陆军特色医学中心（大坪医院）
10:42-10:54	S-277	imperfect inplant	钱　江 复旦大学附属眼耳鼻喉科医院
10:54-11:04	S-278	规范进行儿童验光与配镜	王利华 山东省立医院
11:04-11:14	S-279	异常旋转头位的手术治疗	王乐今 北京大学人民医院
11:14-11:24	S-280	斜视与屈光不正的矫正	付　晶 首都医科大学附属北京同仁医院
11:24-11:34	S-281	视网膜母细胞瘤放弃治疗患儿病例分析	赵军阳 首都医科大学附属北京儿童医院

（二）论文演讲 / Free Papers

时间	编号	题目	演讲人
11:34-11:39	OR-477	非典型性垂直性分离斜视临床检查方法及分类的探讨	宫华青 山东省眼科研究所暨青岛眼科医院
11:39-11:44	OR-478	眼球后退综合征的临床特征分析	赵　军 山东大学第二医院
11:44-11:49	OR-479	继发性内斜视回顾性临床观察及可调整缝线技术手术治疗分析	丁　娟 天津市眼科医院
11:49-11:54	OR-480	展神经手术治疗新进展	薛彩虹 天津市眼科医院
11:54-11:59	OR-481	上直肌全肌腹原宽度转位联合内直肌后徙术治疗外展神经全麻痹的临床观察	马荣庆 山东省鲁南眼科医院
11:59-12:04	OR-482	急性共同性内斜视患者临床特征及危险因素分析	朱敏怡 中山大学中山眼科中心
12:04-12:10		讨论	

斜视与小儿眼科第五单元 / Pediatric Ophthalmology & Strabismus

时　间：13:30-15:50
主　题：斜视
主持人：亢晓丽（上海交通大学医学院附属新华医院）　赵军（山东大学第二医院）
　　赵琪（大连医科大学附属第二医院）

（一）专题讲座 / Symposium

时间	编号	题目	演讲人
13:30-13:42	S-282	角结膜皮样瘤的治疗	史伟云 山东第一医科大学附属眼科医院
13:42-13:54	S-283	Mechanical ocular trauma in children	颜　华 天津医科大学
13:54-14:04	S-284	垂直直肌部分后徙术在治疗垂直斜视中的应用	亢晓丽 上海交通大学医学院附属新华医院
14:04-14:14	S-285	甲状腺相关眼病限制性斜视手术前后的视盘和黄斑 OCTA 观察	李　辉 中国医学科学院北京协和医院
14:14-14:24	S-286	展神经麻痹病例的治疗观察	李晓清 北京大学第一医院
14:24-14:34	S-287	儿童盲与低视力的病因分析及防治对策探讨	陶利娟 湖南省儿童医院
14:34-14:44	S-288	低浓度阿托品滴眼液对儿童青少年不同程度近视疗效的观察	殷小龙 南昌大学第二附属医院
14:44-14:54	S-289	白内障术后复视的解析	刘　红 上海交通大学医学院附属上海儿童医学中心
14:54-15:04	S-290	儿童群体弱视危险因素监测五年回顾	钱学翰 天津医科大学眼科医院
15:04-15:14	S-291	共同性斜视的神经机制：从遗传、发育到神经回路	史学锋 天津市眼科医院

（二）论文演讲 / Free Papers

时间	编号	题目	演讲人
15:14-15:19	OR-483	成人双眼复视的常见病因及特点	李筠萍 中南大学湘雅二医院
15:19-15:24	OR-484	MITF 基因错义突变致瓦登伯格综合征 1 例	汤霞靖 浙江大学医学院附属第二医院眼科中心
15:24-15:29	OR-485	Outcomes of modified vertical rectus belly transposition versus augmented superior rectus transposition for chronic six nerve palsy	姚　静 复旦大学附属眼耳鼻喉科医院
15:29-15:34	OR-486	急性共同性内斜视肉毒素治疗与手术治疗对比	李以跑 温州医科大学附属眼视光医院
15:34-15:39	OR-487	Practicability value of Teller Acuity Card Test of preverbal children in clinical practice of tertiary hospital	林赛柔 首都医科大学附属北京同仁医院
15:39-15:44	OR-488	眼眶骨折患者眼眶骨折修复术后复视的矫正方法及疗效	刘韶瑞 浙江大学医学院附属第二医院眼科中心
15:44-15:50		讨论	

斜视与小儿眼科第六单元 / Pediatric Ophthalmology & Strabismus

时　间：17:05-18:45
主　题：儿童眼病
主持人：刘岩（中国医科大学附属第一医院）　张黎（重庆医科大学附属第一医院）
　　李琳（上海交通大学医学院附属第九人民医院）

（一）专题讲座 / Symposium

时间	编号	题目	演讲人
17:05-17:15	S-292	先天性眼外肌发育不良	许江涛 昆明爱尔眼科医院
17:15-17:25	S-293	先天性内斜视的屈光矫正	李　莉 首都医科大学附属北京儿童医院
17:25-17:35	S-294	不同类型儿童"歪头"的治疗 / 屈光不正性弱视的治疗	周炼红 武汉大学人民医院
17:35-17:45	S-295	弱视治疗新进展	孙朝晖 浙江大学医学院附属第二医院
17:45-17:55	S-296	共同性斜视自然注视状态视觉功能研究	余新平 温州医科大学附属眼视光医院
17:55-18:05	S-297	儿童常见眼病局部用药浅见	汤霞靖 浙江大学医学院附属第二医院眼科中心

（二）论文演讲 / Free Papers

时间	编号	题目	演讲人
18:05-18:10	OR-489	RPE 源性 bFGF 对早产儿视网膜病变纤维化影响的研究	谌文思 广州市妇女儿童医疗中心，广州市儿童医院
18:10-18:15	OR-490	儿童结膜囊正常菌群及药物敏感性分析	江明明 山东第一医科大学附属青岛眼科医院
18:15-18:20	OR-491	基于眼球追踪系统的双眼视训练治疗儿童弱视疗效初步观察	刘　睿 复旦大学附属眼耳鼻喉科医院
18:20-18:25	OR-492	Longitudinal Changes of Macular Structure after lens removal combined with Vitrectomy in Children with Congenital and Developmental Cataract	王丹丹 温州医科大学附属眼视光医院杭州院区
18:25-18:30	OR-493	早产儿视网膜病变患儿血清谷氨酸水平变化的意义及对预后的影响	雷　祥 河南省人民医院
18:30-18:35	OR-494	间歇性外斜视对学龄前儿童屈光发育影响——南京眼病研究	王　玥 江苏省人民医院（南京医科大学第一附属医院）
18:35-18:40	OR-495	天津市郊学龄儿童的眼生物学参数：基于学校的横断面研究	刘　阳 天津市眼科医院
18:40-18:45		讨论	

204

眼外伤第三单元 / Ocular Trauma

时　间：08:30-10:00

主持人：胡运韬（清华大学附属北京清华长庚医院）　陈浩宇（汕头大学·香港中文大学联合汕头国际眼科中心）
魏勇（温州医科大学附属眼视光医院）　温莹（山东中医药大学附属眼科医院）

（一）专题讲座 / Symposium

时间	编号	题目	演讲人
08:30-08:42	S-209	眼外伤后的光学重建	胡运韬 清华大学附属北京清华长庚医院
08:42-08:54	S-210	人工晶状体巩膜层间固定术在眼钝挫伤致晶状体脱位中应用的临床效果观察	陈浩宇 汕头大学·香港中文大学联合汕头国际眼科中心
08:54-09:06	S-211	出血性视网膜脱离的个性化治疗	魏　勇 温州医科大学附属眼视光医院
09:06-09:18	S-212	VEP 检查在眼外伤患者伪盲鉴定中的应用	李世迎 厦门大学附属翔安医院眼科，厦门大学眼科研究所

（二）论文演讲 / Free Papers

时间	编号	题目	演讲人
09:18-09:24	OR-352	The role of intravitreal anti-VEGF treatments in mechanical ocular trauma models	赵　潇 天津医科大学总医院
09:24-09:30	OR-353	利用口腔修复膜进行巩膜葡萄肿的修复	秦雪娇 山东大学齐鲁医院
09:30-09:36	OR-354	硅油填术后黄斑裂孔未闭的手术治疗	吕　骄 上海交通大学医学院附属新华医院
09:36-09:42	OR-355	广泛的外伤性视网膜下出血是否需要处理以及如何处理	陆　遥 北京大学第三医院
09:42-09:48	OR-356	探讨复杂性眼外伤植入人工玻璃体球囊手术时机	温　莹 山东中医药大学附属眼科医院

眼外伤第四单元 / Ocular Trauma

时　间：10:30-12:00

主持人：卢海（首都医科大学附属北京同仁医院）　韩泉洪（天津市眼科医院）
张美霞（四川大学华西医院）　胡丹（空军军医大学西京医院）

（一）专题讲座 / Symposium

时间	编号	题目	演讲人
10:30-10:42	S-213	儿童角膜移植术后视网膜脱离	卢　海 首都医科大学附属北京同仁医院
10:42-10:54	S-214	预注射曲安奈德对玻璃体切割手术治疗黄斑前膜的作用观察	韩泉洪 天津市眼科医院
10:54-11:06	S-215	人工晶体囊袋复合体脱位综合症的处理策略与思考	张美霞 四川大学华西医院
11:06-11:18	S-216	醛糖还原酶基因敲除对视神经损伤后视神经功能恢复的作用	胡　丹 空军军医大学西京医院

(二) 论文演讲 / Free Papers

时间	编号	题目	演讲人
11:18-11:24	OR-357	不同当量 TNT 爆炸对开阔地绵羊眼创伤的实验研究	郭　勇 西安普瑞眼科医院
11:24-11:30	OR-358	肺炎克雷白导致双眼内源性眼内炎病例报道及临床特点	毛春洁 天津医科大学总医院
11:30-11:36	OR-359	655 例机械性无光感眼损伤相关因素及预后分析	李海波 厦门大学附属厦门眼科中心
11:36-11:42	OR-360	多层螺旋 CT 及三维重建技术对 147 例眼球内异物定位诊断和应用	王　艺 山东第一医科大学第二附属医院
11:42-11:48	OR-361	不同类型角膜创伤后采用 T-CAT 矫正屈光状态分析	阚秋霞 重庆普瑞眼科医院

眼外伤第五单元 / Ocular Trauma

时　间：13:30-14:15
主　题：热点病例讨论一
主持人：林晓峰 (中山大学中山眼科中心)　江睿 (复旦大学附属眼耳鼻喉科医院)
郑志 (上海市第一人民医院)　姚勇 (无锡市人民医院)　张静楷 (天津医科大学总医院)
陈震 (武汉大学人民医院)

病例讨论

时间	编号	题目	演讲人
13:30-13:33	C-04	糖网新生血管性青光眼术中处理一例	罗　静 中南大学湘雅二医院
13:33-13:45		讨论	
13:45-13:48	C-05	高度近视无晶体眼晚期发生青光眼一例	高维奇 哈尔滨医科大学附属第一医院
13:48-14:00		讨论	
14:00-14:03	C-06	挫伤性青光眼伴晶状体半脱位的处理 1 例	吕　勇 郑州大学第一附属医院 河南省眼科医院
14:03-14:15		讨论	

眼外伤第五单元 / Ocular Trauma

时　间：14:15-15:00
主　题：热点病例讨论二
主持人：秦波 (中南大学湘雅二医院深圳医院，深圳市蛇口人民医院)　金学民 (郑州大学第一附属医院)
彭惠(重庆医科大学附属第一医院)　袁玲(昆明医科大学第一附属医院)　卢山(辽宁何氏眼科医院集团)

病例讨论

时间	编号	题目	演讲人
14:15-14:18	C-07	未接受手术治疗的分分合合的黄斑裂孔处理	蔡锦红 厦门大学附属厦门眼科中心
14:18-14:30		讨论	
14:30-14:33	C-08	长期眼内注射抗 VEGF 治疗 DME 无效的手术治疗	于金国 天津医科大学总医院

时间	编号	题目	演讲人
14:33-14:45		讨论	
14:45-14:48	C-09	视网膜下注射 tpa 治疗外伤性黄斑下出血	陈浩宇 汕头大学·香港中文大学联合汕头国际眼科中心
14:48-15:00		讨论	

眼外伤第五单元 / Ocular Trauma

时　间：15:00-15:45
主　题：热点病例讨论三
主持人：杨勋（苏州大学附属理想眼科医院）　周明（大连大学附属中山医院）
解正高（南京大学医学院附属鼓楼医院）　吴楠（陆军军医大学第一附属医院（西南医院））
崔海滨（黑龙江省眼科医院 / 黑龙江省眼病防治所）　于文贞（北京大学人民医院）

病例讨论

时间	编号	题目	演讲人
15:00-15:03	C-10	内源性眼内炎该不该早做玻切	陈慧瑾 北京大学第三医院
15:03-15:15		讨论	
15:15-15:18	C-11	抗青光眼术后脉络膜脱离，需要行玻璃体手术吗?	姚　毅 解放军总医院第一医学中心
15:18-15:30		讨论	
15:30-15:33	C-12	一例疑似交感性眼炎引起视网膜脱离的玻切手术引起的思考	周和定 宁波市眼科医院
15:33-15:45		讨论	

眼外伤第六单元 / Ocular Trauma

时　间：17:05-18:35
主　题：手术视频与疑难病例
主持人：马志中（北京大学第三医院）　颜华（天津医科大学）　王志军（中日友好医院）
胡运韬（清华大学附属北京清华长庚医院）　卢海（首都医科大学附属北京同仁医院）

病例讨论

时间	编号	题目	演讲人
17:05-17:10	C-13	一次性自制缝合针修复虹膜根部离断	王安安 南昌大学附属眼科医院
17:10-17:15	C-14	常规视网膜脱离手术中巩膜破裂的处理	赵培泉 上海交通大学医学院附属新华医院
17:15-17:20	C-15	玻璃体腔内超声乳化摘除脱位晶状体	姚　毅 解放军总医院第一医学中心
17:20-17:25	C-16	纳米孔测序精准治疗眼外伤后继发眼内蒂莫内马赛菌感染一例	陈媛媛 武汉大学人民医院
17:25-17:30	C-17	袢体分离的人工晶体光学部缝合再固定（病例报告，附录象）	杨　勋 苏州大学附属理想眼科医院

时间	编号	题目	演讲人
17:30-17:35	C-18	陈旧性视网膜脱离合并视网膜巨大囊肿 1 例	张　磊 北京美尔目医院
17:35-17:40	C-19	死灰可复燃？硅油眼眼内炎一例	张译心 解放军总医院海南医院
17:40-17:45	C-20	陈旧性泪小管断裂的手术治疗研究进展	陶　海 解放军总院眼科学部
17:45-17:50	C-21	一例爆发性脉络膜出血的手术处理	胡运韬 清华大学附属北京清华长庚医院
17:50-17:55	C-22	鼻内镜辅助下取出眼眶深部巨大环形异物 1 例	李　宁 南昌爱尔眼科医院
17:55-18:00	C-23	筷子戳伤疑至视神经断裂一例	魏　红 四川大学华西医院
18:00-18:05	C-24	粘弹剂辅助单层 ILM 翻瓣术治疗外伤性黄斑裂孔一例报告	周卓华 首都医科大学附属北京友谊医院
18:05-18:10	C-25	儿童外伤性巨大裂孔网脱玻璃体手术技巧（附手术视频）	陈　松 天津市眼科医院
18:10-18:15	C-26	人工玻璃体球囊植入后继发机化膜 1 例	李姝婵 潍坊眼科医院
18:15-18:20	C-27	以虹膜感染为特征的难治性真菌性眼内炎 2 例	万　磊 山东第一医科大学附属青岛眼科医院

215

眼科护理第三单元 / Ophthalmic Nursing

时　间：08:30-10:00

主持人：黄小琼（温州医科大学附属眼视光医院）　董佩芳（浙江大学医学院附属第二医院）

（一）专题讲座 / Symposium

时间	编号	题目	演讲人
08:30-08:40	S-518	日间病房精细化管理	黄小琼 温州医科大学附属眼视光医院
08:40-08:50	S-519	视觉预处理在眼科学龄前期儿童围术期护理难度中的影响研究	董佩芳 浙江大学医学院附属第二医院

（二）论文演讲 / Free Papers

时间	编号	题目	演讲人
08:50-08:55	OR-887	探讨前馈控制在眼科手术室护理风险管理中的应用	阎雪梅 河北医科大学第二医院
08:55-09:00	OR-888	脱细胞角膜基质移植患者生活体验的质性研究	田碧珊 中山大学中山眼科中心
09:00-09:05	OR-889	流程管理在眼科日间手术护理质量管理中的研究	胡　盼 陆军特色医学中心（大坪医院）
09:05-09:10	OR-890	干眼患者疾病感知现状及影响因素的研究	姚抒予 中山大学中山眼科中心
09:10-09:15	OR-891	内路微创青光眼手术的护理配合	潘丽文 浙江大学医学院附属第二医院
09:15-09:20	OR-892	眼科手术室护士心理韧性调查分析	李纯纯 温州医科大学附属眼视光医院
09:20-09:25	OR-893	“双途径三阶段”心理干预对青年视网膜脱离患者焦虑抑郁和应对方式的效果研究	季海霞 南通大学附属医院
09:25-09:30	OR-894	多维度指标考核体系建立在提升护士人文素养的效果分析	熊　茂 湖南省人民医院
09:30-09:35	OR-895	青少年佩夜戴型角膜塑形镜对泪膜稳定性的影响及临床研究	陆　平 首都医科大学附属北京友谊医院
09:35-09:40	OR-896	日间白内障超声乳化吸除加人工晶体植入术延续护理模式构建	林　慧 温州医科大学附属眼视光医院浙江省眼视光医院
09:40-09:45	OR-897	护士主导的服药偏差管理在医院 - 家庭过渡期眼科手术患者中应用的效果观察	王亚娟 郑州大学第一附属医院
09:45-09:50	OR-898	多学科协作模式延续护理对糖尿病性视网膜病变患者 术后的遵医行为和生活质量的影响	干锦华 西南医科大学附属医院
09:50-09:55	OR-899	模拟演练气管插管对全麻斜视矫正术患者苏醒期配合的影响	邓文容 陆军特色医学中心（大坪医院）
09:55-10:00	OR-900	江苏省眼科护理敏感指标的分析与应用	沈　洁 徐州市第一人民医院

眼科护理第四单元 / Ophthalmic Nursing

时　间：10:30-12:00

主持人：任永霞（天津市眼科医院）　郑惠兰（福建医科大学附属第一医院）

（一）专题讲座 / Symposium

时间	编号	题目	演讲人
10:30-10:40	S-520	眼科手术室 SSI 防控	任永霞 天津市眼科医院
10:40-10:50	S-521	异体脱细胞真皮治疗眼睑缺损的护理	郑惠兰 福建医科大学附属第一医院

（二）论文演讲 / Free Papers

时间	编号	题目	演讲人
10:50-10:55	OR-901	中药熏蒸对泪膜破裂时间影响因素的研究	郑玉红 首都医科大学附属北京中医医院
10:55-11:00	OR-902	以患者为中心的眼科门诊手术全流程管理模式的构建	陈彩芬 温州医科大学附属眼视光医院
11:00-11:05	OR-903	眼科日间手术患者预入院流程的 PDCA 循环管理	连　玉 中山大学中山眼科中心
11:05-11:10	OR-904	精细化管理在眼科手术室高值耗材管理中的应用及体会	万久维 厦门大学附属厦门眼科中心
11:10-11:15	OR-905	睑板腺强光脉冲联合中药熏蒸、睑板腺按摩对睑板腺功能障碍性干眼的护理效果分析	路　琦 山东中医药大学眼科研究所
11:15-11:20	OR-906	探讨家庭护理干预模式对糖尿病视网膜病变患者的治疗效果研究	方美贤 厦门大学附属厦门眼科中心
11:20-11:25	OR-907	广东省眼科护理人力资源现况调查	郑玲玲 中山大学中山眼科中心
11:25-11:30	OR-908	信息化跟踪软件的开发在眼科院前服务流程中的应用	周玲玲 上海交通大学医学院附属新华医院眼科
11:30-11:35	OR-909	基于能力素质冰山模型的培训对预防我院护理不良事件发生的效果研究	冉贞芳 重庆爱尔儿童眼科医院
11:35-11:40	OR-910	Z 型理论管理模式在眼科护理质量控制管理中的应用	罗清月 重庆医科大学附属第一医院
11:40-11:45	OR-911	团队管理式延续性护理对视网膜脱离手术患者希望指数与负性情绪的影响	花二英 合肥名人眼科医院
11:45-11:50	OR-912	数字化档案信息管理平台建设在日间手术患者预约管理中的研究	宋碧英 解放军陆军特色医学中心（大坪医院）
11:50-11:55	OR-913	白内障手术前冲洗结膜囊最佳时间的研究	潘　琳 武汉大学附属爱尔眼科医院
11:55-12:00	OR-914	手术室医护人员体验眼科局部麻醉手术自主呼吸舒适度的成效	李德华 汕头大学·香港中文大学联合汕头国际眼科中心

眼科药理第一单元

时　间：13:30-15:45

主持人：陈有信（中国医学科学院北京协和医院）　张俊杰（河南省立眼科医院 & 河南省眼科研究所）

（一）专题讲座 / Symposium

时间	编号	题目	演讲人
13:30-13:40	S-509	眼科围手术期抗菌药物使用情况分析	唐细兰 爱尔眼科医院集团
13:40-13:50	S-510	真菌性角膜炎的综合治疗	谢汉平 重庆华厦眼科医院
13:50-14:00	S-511	眼部应用的纳米胶束递送系统	张俊杰 河南省立眼科医院 & 河南省眼科研究所

（二）论文演讲 / Free Papers

时间	编号	题目	演讲人
14:00-14:05	OR-824	Phenylephrine Hydrochloride Does Not Affect Retinal Microvasculature in Peripapillary and Macular regions – an Optical Coherence Tomography Angiography study	黄晶晶 中山大学中山眼科中心
14:05-14:10	OR-825	Pharmacokinetics and distribution of its free acid after single and repeated topical instillation of travoprost eye drops in rabbits	赵　欣 沈阳兴齐眼药股份有限公司
14:10-14:15	OR-826	六锐胶囊改善葡萄膜炎大鼠抗氧化能力	於　亭 山东中医药大学
14:15-14:20	OR-827	眼科药物临床试验中影响日记卡质量的因素及对策	陈　馨 武汉爱尔眼科医院
14:20-14:25	OR-828	淫羊藿苷对血小板衍生生长因子 BB 诱导视网膜色素上皮细胞间质转化的影响	张祎冰 吉林大学第一医院
14:25-14:30	OR-829	一种非离子表面活性剂对抑菌剂作用的影响研究	夏慧芸 河南省人民医院 河南省立眼科医院
14:30-14:35	OR-830	新型 抗干眼 药物 F96 m PPP 纳米胶束 的制备及药效学研究	周　盼 厦门大学眼科研究所
14:35-14:40	OR-831	不同浓度硫酸阿托品滴眼液的药物稳定性评价	殷莉莉 沈阳何氏眼科医院
14:40-14:45	OR-832	Comparative assessment of distribution characteristics and ocular pharmacokinetics of norvancomycin between continuous topical ocular instillation and hourly administration of eye drop	林雯翔 长沙爱尔眼科医院
14:45-14:50	OR-833	羟丙基 - β - 环糊精对羟苯乙酯抑菌效力的影响	宋　菲 河南省眼科研究所 河南省立眼科医院 河南省人民医院
14:50-14:55	OR-834	脉络膜血流对经巩膜给药的影响	金远晖 温州医科大学附属眼视光医院 / 眼视光学院 / 眼科药物研究所
14:55-15:00	OR-835	重庆地区 10 家眼科医院 2018-2019 年药物应用分析	陈秀洋 重庆爱尔眼科总院

时间	编号	题目	演讲人
15:00-15:05	OR-836	新型他克莫司滴眼液对变应性结膜炎的疗效观察	梁　珍 河南省立眼科医院 & 河南省眼科研究所
15:05-15:10	OR-837	熊果酸与康柏西普抑制 OIR 小鼠 RNV 中 VEGF-A/R-2 表达的作用比较	杨　璐 山西省眼科医院
15:10-15:15	OR-838	微创载药微针治疗兔真菌性角膜炎的实验研究	石　慧 温州医科大学附属眼视光医院
15:15-15:20	OR-839	腐皮镰刀菌性角膜炎的临床及病原学特征及治疗效果分析	孙声桃 河南省立眼科医院 & 河南省眼科研究所
15:20-15:25	OR-840	靶向 N- 酰基乙醇胺水解酶对斜视术后瘢痕的治疗作用	李宜恬 厦门大学眼科研究所
15:25-15:30	OR-841	石菖蒲对栀子苷通过大鼠血 - 视网膜屏障的影响	郭俊国 山东中医药大学附属眼科医院
15:30-15:35	OR-842	Inhibition of mTOR signaling alleviates 7-KC induced inflammation and neovascularization in human RPE cells	阳　琳 河南省人民医院
15:35-15:40	OR-843	黔东南苗族侗族自治州感染性眼病致病菌检出率及耐药性分析	杨春满 贵州医科大学第二附属医院
15:40-15:45	OR-844	An intravitreal practical and effective method for triamcinolone acetonide (TA) purification	Haixia 天津医科大学总医院

眼科药理第二单元

时　间：17:05-18:35

主持人：宋宗明（河南省人民医院）　刘静（中国中医科学院望京医院）　苏冠方（吉林大学第二医院）

（一）专题讲座 / Symposium

时间	编号	题目	演讲人
17:05-17:15	S-512	新型氧化铈纳米粒抑制炎症性角膜新生血管的实验研究	黄锦海 温州医科大学附属眼视光医院
17:15-17:25	S-513	羊毛甾醇前药滴眼液对自发性白内障猴的药效学研究	王延东 中山大学中山眼科中心

（二）论文演讲 / Free Papers

时间	编号	题目	演讲人
17:25-17:30	OR-845	Wedelolactone suppresses IL-1β maturation and neutrophil infiltration in Aspergillus fumigatus Keratitis	车成业 青岛大学附属医院
17:30-17:35	OR-846	基于发明经巩膜药物传输系统的结膜药物通过率初步研究	戴荣平 中国医学科学院北京协和医院
17:35-17:40	OR-847	Protective effects on corneal endothelium during intracameral irrigation using N-(2)-L-alanyl-L-glutamine	金梦怡 Eye Institute of Xiamen University
17:40-17:45	OR-848	药物缓释膜抑制结膜瘢痕化实验研究	李景果 河南省眼科研究所 河南省立眼科医院 河南省人民医院

时间	编号	题目	演讲人
17:45-17:50	OR-849	Intravitreal conbercept injection as an adjuvant in vitrectomy with silicone oil infusion for severe proliferative diabetic retinopathy	高　爽 上海交通大学医学院附属瑞金医院
17:50-17:55	OR-850	Study on Clinical implication of triamcinolone acetonide in aqueous humor after subconjunctival injection	刘　芳 上海市第十人民医院
17:55-18:00	OR-851	构建药物缓释 - 角膜基质透镜基泪道栓系统及其持续降低眼压的实验研究	李　娟 西安市第四医院
18:00-18:05	OR-852	伏立康唑滴眼液兔眼单次滴眼后的眼部药药代动力学研究	杨晶晶 河南省立眼科医院 河南省人民医院
18:05-18:10	OR-853	The Necessity of Pretreatment with Pranoprofen for Femtosecond-Assisted Cataract Surgery: A Single-Center, Randomized Controlled Trial	耿　钊 陆军特色医学中心（大坪医院）
18:10-18:15	OR-854	高效载吡非尼酮 PLGA 缓释微球制备研究	杨扬帆 中山大学中山眼科中心
18:15-18:20	OR-855	三探针微渗析技术测定脉络膜上腔液体代谢动力学	沈　裕 温州医科大学附属眼视光医院
18:20-18:25	OR-856	PF4 antagonizes retinal neovascularization via inhibiting PRAS40 phosphorylation in a mouse model of oxygen-induced retinopathy	张　琰 天津医科大学眼科医院
18:25-18:30	OR-857	A novel genistein loaded dipotassium glycyrrhizinate nanomicelles attenuates diabetic keratopathy by inhibiting the HMGB1 signaling pathway in diabetic mice	侯玉真 青岛科技大学
18:30-18:35	OR-858	Rebaudioside A/TPGS mixed nanomicelles as promising nanocarriers for nimodipine ocular delivery	辛　萌 滨州医学院烟台附属医院

Scientific Program

11 月 22 日活动安排 / November 22 Scientific Program

时间 / 地点	08:30-10:00	10:00-12:00	12:00-13:30	13:30-15:00	15:30-17:00	17:00-17:30
B2鹭江厅	眼底病7	眼底病8	康弘卫星会	眼底病9	眼底病11	
多功能厅1	白内障7	白内障8		白内障9	白内障10	闭幕式
多功能厅2	青光眼7	青光眼8		青光眼9		
国际会议厅	角膜病7	角膜病8		角膜病9	角膜病10	
观海厅	眼视光7	眼视光8		眼视光9	眼视光10	
401	眼眶眼整形继教1	眼眶眼整形继教2		眼眶眼整形继教3	角膜病11	
402	眼外伤继教3	眼外伤继教4		视觉生理继教1	视觉生理继教2	
403	眼眶眼整形7	眼眶眼整形8		眼眶眼整形9	眼免疫继教3	
404	青光眼继教2	青光眼继教3		眼科病理继教1	眼科病理继教2	
302	角膜病继教2	角膜病继教3		眼免疫继教1	眼免疫继教2	
303	眼底病继教2	眼底病继教3		眼底病继教4	眼底病继教5	
304	眼视光继教2	眼视光继教3		眼视光继教4	眼底病继教6	
305	斜视与小儿眼科继教2	斜视与小儿眼科继教3		防盲继教1	防盲继教2	
306	斜视与小儿眼科7	斜视与小儿眼科8		眼底病10	眼底病12	
204	白内障继教1	白内障继教2		白内障继教3	白内障继教4	
215	神经眼科继教1	神经眼科继教2		神经眼科继教3	神经眼科继教4	

B2 鹭江厅

玻璃体视网膜疾病第七单元 / Retina & Vitreous

时　间：08:30-10:00
主　题：小儿眼病
主持人：王雨生（空军军医大学西京医院）　张国明（深圳市眼科医院）
　　沈玺（上海交通大学医学院附属瑞金医院）　陆方（四川大学华西医院）

（一）专题讲座 / Symposium

时间	编号	题目	演讲人
08:30-08:40	S-055	从《指南》变化聚焦早产儿视网膜病变防治重点	王雨生 空军军医大学西京医院
08:40-08:50	S-056	超广角眼底照相在早产儿视网膜病变光凝术后随访中的应用	张国明 深圳市眼科医院

（二）论文演讲 / Free Papers

时间	编号	题目	演讲人
08:50-08:54	OR-032	人工智能在早产儿视网膜病变中的发展应用	王剑辉 上海交通大学医学院附属新华医院
08:54-08:58	OR-033	玻璃体腔注射康柏西普与雷珠单抗治疗早产儿视网膜病变的疗效分析	程　湧 北京大学人民医院
08:58-09:02	OR-034	新生儿眼底检查麻醉方法的选择	赵小鸿 厦门大学附属厦门眼科中心
09:02-09:06	OR-035	高风险视网膜母细胞瘤患儿经眼动脉灌注化学药物治疗的预后观察	唐　松 深圳市眼科医院
09:06-09:10	OR-036	小儿眼科人工智能的发展应用	刘　钧 大连医科大学附属第一医院
09:10-09:14	OR-037	早产儿视网膜病变患儿的视网膜血管化特征分析	张自峰 空军军医大学西京医院
09:14-09:18	OR-038	新生儿眼底检查中保留自主呼吸的可行性探讨	翁建森 厦门大学附属厦门眼科中心
09:18-09:22	OR-039	不同剂量康柏西普玻璃体腔注射治疗早产儿视网膜病变的疗效对比	张海涛 河南省人民医院 河南省立眼科医院
09:22-09:26	OR-040	早产儿视网膜病变抗 VEGF 治疗后复发高危因素分析	杨　晖 厦门市儿童医院
09:26-09:30	OR-041	欧堡全景眼底检查在儿童视力筛查中的应用	陈　芳 厦门大学附属厦门眼科中心
09:30-09:34	OR-042	儿童孔源性视网膜脱离的临床观察	陈　晨 吉林大学第二医院
09:34-09:38	OR-043	运用 SS-OCT 分析缓解期急性淋巴细胞白血病患儿视网膜与脉络膜的改变	李　妍 汕头大学·香港中文大学联合汕头国际眼科中心
09:38-09:42	OR-044	新生儿视网膜出血影响因素的研究	张　慧 鄞州人民医院

时间	编号	题目	演讲人
09:42-09:46	OR-045	MR 诊断 8 岁儿童视网膜母细胞瘤 1 例	张　驰 河北省邢台市眼科医院
09:46-09:50	OR-046	CDH3 基因新突变位点 p.G665_S667del——首例东亚人群先天性少毛症合并青少年型黄斑营养不良	胡　洁 中山大学中山眼科中心
09:50-09:54	OR-047	基于深度卷积神经网络的足月新生儿视网膜出血分级新标准及应用	毛剑波 温州医科大学附属眼视光医院杭州院区
09:54-10:00		讨论	

玻璃体视网膜疾病第八单元 / Retina & Vitreous

时　间：10:30-12:00
主　题：眼肿瘤
主持人：惠延年（空军军医大学西京医院）　宋艳萍（解放军中部战区总医院）
　　刘铁城（解放军总医院第一医学中心）　孙旭芳（华中科技大学同济医学院附属同济医院）

（一）专题讲座 / Symposium

时间	编号	题目	演讲人
10:30-10:40	S-546	脉络膜骨瘤的诊治	宋艳萍 解放军中部战区总医院
10:40-10:50	S-057	视网膜大动脉瘤的眼底表现及手术治疗	柯根杰 中国科学技术大学附属第一医院（安徽省立医院）
10:50-11:00	S-058	玻璃体手术治疗视网膜母细胞瘤多轮眼动脉介入化疗后复发的疗效和安全性	季迅达 上海交通大学医学院附属新华医院

（二）论文演讲 / Free Papers

时间	编号	题目	演讲人
11:00-11:04	OR-048	巩膜表面敷贴放射（PRT）联合玻璃体切除术（PPV）治疗巨大脉络膜黑色素（UM）的治疗效果分析	汪朝阳 上海交通大学医学院附属第九人民医院
11:04-11:08	OR-049	一例结核瘤的多模式影像	吉宇莹 中山大学中山眼科中心
11:08-11:12	OR-050	视网膜母细胞瘤眼动脉介入化疗术后视网膜脱离原因初探	薛　康 复旦大学附属眼耳鼻喉科医院
11:12-11:16	OR-051	视网膜母细胞的超选眼动脉介入治疗	荆朝晖 上海交通大学医学院附属新华医院
11:16-11:20	OR-052	癌相关性视网膜病变	张　奇 解放军总医院第一医学中心
11:20-11:24	OR-053	一例慢性粒细胞性白血病患者的白细胞视网膜及视神经浸润的表现	顾　鹏 陆军军医大学第一附属医院（西南医院）
11:24-11:28	OR-054	微创玻璃体切除术在睫状体无色素上皮腺瘤的应用	吴育庆 中山大学中山眼科中心

时间	编号	题目	演讲人
11:28-11:32	OR-055	VEGFR1 靶向超声造影对葡萄膜黑色素瘤血管拟态微循环的定量评估	刘海芸 上海市第一人民医院
11:32-11:36	OR-056	复发视网膜母细胞瘤的拯救性眼动脉介入的疗效观察	李家恺 上海交通大学医学院附属新华医院
11:36-11:40	OR-057	玻璃体腔注射 VEGF 抑制 治疗有临床症状视网膜大动脉瘤的临床研究	王建民 河北医科大学第二医院
11:40-11:44	OR-058	玻璃体腔注射康柏西普联合眼内激光光凝及巩膜外冷凝治疗视网膜血管增生性肿瘤 1 例报告	张日佳 暨南大学附属第一医院
11:44-11:48	OR-059	从组织病理学角度再谈视网膜母细胞瘤玻切术后肿瘤复发的高危因素	李　彬 首都医科大学附属北京同仁医院
11:48-11:52	OR-060	玻璃体腔注射康柏西普作为初始治疗方案用于渗出性孤立性脉络膜血管瘤的有效性和安全性	金陈进 中山大学中山眼科中心
11:52-11:56	OR-061	眼内淋巴瘤的诊断及思考	李　涛 中山大学中山眼科中心
11:56-12:00		讨论	

康弘卫星会

时　间：12:15-13:15

玻璃体视网膜疾病第九单元 / Retina & Vitreous

时　间：13:30-15:00
主　题：血管性疾病
主持人：唐罗生（中南大学湘雅二医院）　张新媛（首都医科大学附属北京同仁医院）
　　宋宗明（河南省人民医院）　梁小玲（中山大学中山眼科中心）

（一）专题讲座 / Symposium

时间	编号	题目	演讲人
13:30-13:40	S-059	玻璃体腔注射抗 VEGF 药物治疗慢性中心性浆液性脉络膜视网膜病变的临床研究	宋宗明 河南省人民医院
13:40-13:50	S-060	肥厚型脉络膜疾病（PCD）的系列研究结果	张新媛 首都医科大学附属北京同仁医院
13:50-14:00	S-061	VKH 的“前世今生”	张美霞 四川大学华西医院
14:00-14:10	S-062	阿柏西普 T&E 方案治疗 nAMD 专家共识	孙晓东 上海交通大学附属第一人民医院
14:10-14:20	S-063	中成药活血化瘀治疗眼底血症的思路和体会	刘　静 中国中医科学院望京医院
14:20-14:30	S-064	真实世界中视网膜静脉阻塞黄斑水肿的抗 VEGF 与抗炎治疗情况	李秋明 郑州大学第一附属医院
14:30-14:40	S-065	视网膜静脉阻塞继发黄斑水肿经 Conbercept 治疗后 微血管结构的改变	赵博军 山东省立医院

(二) 论文演讲 / Free Papers

时间	编号	题目	演讲人
14:40-14:44	OR-062	家族性渗出性玻璃体视网膜病变合并 Drag-disc 的临床特征研究	黄　欣 复旦大学附属眼耳鼻喉科医院
14:44-14:48	OR-063	Coats 病的再认识	齐慧君 北京大学人民医院
14:48-14:52	OR-064	误诊为中心性浆液性脉络膜视网膜病变 90 例临床分析	龚颂建 厦门大学附属厦门眼科中心
14:52-14:56	OR-065	环状 RNA：潜在的视网膜血管疾病的生物标记	颜　标 复旦大学附属眼耳鼻喉科医院
14:56-15:00	OR-066	Angio OCT 观察 Vogt- 小柳原田综合征患者急性期和静止期的微血管形态特点	迟　玮 中山大学中山眼科中心

玻璃体视网膜疾病第十一单元 / Retina & Vitreous

时　间：15:30-17:00
主　题：疑难病例讨论
主持人：张风 (首都医科大学附属北京同仁医院)　张美霞 (四川大学华西医院)
徐海峰 (山东省青岛眼科医院)　李燕 (昆明医科大学第一附属医院)

(一) 专题讲座 / Symposium

时间	编号	题目	演讲人
15:30-15:40	S-071	误诊为湿性 AMD 的成人卵黄样黄斑病变病例分析	徐海峰 山东省青岛眼科医院

(二) 论文演讲 / Free Papers

时间	编号	题目	演讲人
15:40-15:45	OR-078	真性小眼球并发症及处理	王文吉 复旦大学附属眼耳鼻喉科医院
15:45-15:50	OR-079	疑难病例讨论：晚期肿瘤患者的“后巩膜炎”？	江　睿 复旦大学附属眼耳鼻喉科医院
15:50-15:55	OR-080	一例息肉状脉络膜血管病变玻璃体切除术后继发前房血影细胞沉积的病例报告	刘红玲 哈尔滨医科大学附属第一医院
15:55-16:00	OR-081	霜样树枝状视网膜血管炎伴视网膜分支动脉阻塞病例一例	叶盼盼 浙江大学医学院附属第二医院眼科中心
16:00-16:05	OR-082	孤立性脉络膜血管瘤病例报道 1 例	吴园园 南昌大学第一附属医院
16:05-16:10	OR-083	疑难病例讨论	闫忠阳 河北省眼科医院
16:10-16:15	OR-084	椭圆体带异常疑难病例一例	陈　菁 中山大学中山眼科中心
16:15-16:20	OR-085	三例拱桥样黄斑区视网膜色素上皮脱离引发的思考	姜文敏 中南大学湘雅二医院
16:20-16:25	OR-086	非典型获得性眼部梅毒三例	冯　薇 厦门大学附属厦门眼科中心

时间	编号	题目	演讲人
16:25-16:30	OR-087	不明原因双眼视力下降一例	姜成燕 中山大学中山眼科中心
16:30-16:35	OR-088	一例糖尿病合并双眼渗出性视网膜脱离的诊治	黄创新 中山大学中山眼科中心
16:35-16:40	OR-089	癌相关性视网膜病变一例	王礼明 天津医科大学眼科医院
16:40-16:45	OR-090	双眼难治性内源性真菌性眼内炎一例	戚　艳 青岛眼科医院
16:45-16:50	OR-091	鼻疽诺卡菌内源性眼内炎一例	陈　燕 厦门眼科中心医院
16:50-16:55	OR-092	硅油填充术后黄斑水肿一例	戚　卉 吉林大学第二医院
16:55-17:00	OR-093	高度近视所致复发性黄斑裂孔源性视网膜脱离 2 例	何协舟 解放军总医院第一医学中心

多功能厅 1

白内障第七单元 / Cataract

时　间：08:30-10:00
主　题：个性化屈光白内障手术设计
主持人：王于蓝（上海市眼科医院（上海市眼病防治中心））　张素华（山西省眼科医院）

（一）专题讲座 / Symposium

时间	编号	题目	演讲人
08:30-08:40	S-095	基于扫频 OCT 生物学参数的人工晶状体计算公式准确性评价	赵云娥 浙江省眼科医院
08:40-08:50	S-096	超长眼轴术后目标屈光的设计和评价	王于蓝 上海市眼科医院（上海市眼病防治中心）
08:50-09:00	S-097	个性化 AK 矫正白内障合并角膜散光	张素华 山西省眼科医院

（二）论文演讲 / Free Papers

时间	编号	题目	演讲人
09:00-09:05	OR-157	玻璃体切除术后并发白内障的相关影响因素分析	许焱鑫 中山大学中山眼科中心
09:05-09:10	OR-158	应用不同角膜像差取值引导的球差个性化人工晶状体植入可行性研究	刘　磊 天津市眼科医院白内障中心
09:10-09:15	OR-159	基于光学路径差异测量技术的后房型非球面人工晶状体视觉质量对比研究	戴思思 南昌大学附属眼科医院
09:15-09:20	OR-160	老年性白内障患者 Kappa 角及 Alpha 角与其他眼球生物测量参数的相关性分析	王　勇 爱尔眼科医院集团武汉爱尔眼科医院
09:20-09:25	OR-161	囊袋中心定位撕囊辅助装置对超声乳化白内障摘除术中控制撕囊大小和居中的有效性分析	邓明辉 临汾市尧都区眼科医院
09:25-09:30	OR-162	不同类型多焦点人工晶体矫正老视效果分析	廉井财 上海新视界中兴眼科医院 / 同济大学医学院眼科研究所
09:30-09:35	OR-163	白内障手术植入多焦点人工晶体位置调整的体会	贺婷婷 深圳爱尔眼科医院
09:35-09:40	OR-164	两种术式对高度近视并发白内障合并角膜散光植入散光晶体稳定性的长期观察	张　帆 成都爱尔眼科医院
09:40-09:45	OR-165	角膜地形图引导下角膜陡峭轴散光切口对白内障术后角膜大散光松解的应用价值	王丽雯 大连市第三人民医院
09:45-09:50	OR-166	Establishment of human age-related cataract disease model in vitro	傅秋黎 浙江大学医学院附属第二医院

白内障第八单元 / Cataract

时　间：10:30-12:00
主　题：复杂白内障病例诊治
主持人：金海鹰（上海市第十人民医院）　谭少健（广西医大晶亮眼科医院）　崔巍（朝聚眼科集团）

（一）专题讲座 / Symposium

时间	编号	题目	演讲人
10:30-10:40	S-098	人工晶状体对角线夹持	金海鹰 上海市第十人民医院
10:40-10:50	S-099	高度近视并发白内障手术治疗应注意的问题	谭少健 广西医大晶亮眼科医院
10:50-11:00	S-100	超乳手术中后囊破裂的处理对策	崔　巍 朝聚眼科集团

（二）论文演讲 / Free Papers

时间	编号	题目	演讲人
11:00-11:05	OR-167	中央孔后房型 ICL 晶体植入术后眼内散射光的临床观察	李　军 天津市眼科医院
11:05-11:10	OR-168	硅油眼合并白内障采取不同手术方式术后屈光度及视觉质量的对比研究	谢　琳 重庆医科大学附属第三医院
11:10-11:15	OR-169	手术治疗虹膜炎并发白内障瞳孔粘连的有效方法	王　浩 朝阳何氏眼科医院有限公司
11:15-11:20	OR-170	超高度近视白内障术后屈光状态的临床观察	张兆飞 兰州普瑞眼科医院
11:20-11:25	OR-171	回顾分析白内障超声乳化手术中不同核壳处理方法的有效性和安全性	王崇玉 常州谱瑞眼科医院
11:25-11:30	OR-172	不同手术治疗方式治疗青光眼术后白内障对术后视力及角膜内皮的影响	吕明原 青岛眼科医院山东省眼科研究所
11:30-11:35	OR-173	无巩膜瓣单线法后房折叠型人工晶状体悬吊术的临床研究	李保江 解放军第四七四医院
11:35-11:40	OR-174	追踪 16 年马凡氏综合征患者术后屈光状态结果一例报告	林振德 爱尔眼科医院集团广州爱尔眼科医院
11:40-11:45	OR-175	ROCK inhibitor modified intraocular lens as an approach for inhibiting the proliferation and migration of lens epithelial cells and posterior capsule opacification	林　磊 温州医科大学附属眼视光医院
11:45-11:50	OR-176	Upregulation of miR-630 induced by oxidative damage resists cell migration through targeting ALCAM in human lens epithelium cells	梅　林 空军军医大学唐都医院

白内障第九单元 / Cataract

时　间：13:30-15:00
主　题：白内障术中问题面面观
主持人：赵梅生（吉林大学第二医院）　范玮（四川大学华西医院）

（一）专题讲座 / Symposium

时间	编号	题目	演讲人
13:30-13:40	S-101	临渴掘井，抑或未焚徙薪？——论晶状体半脱位手术方案设计的重要性	徐　雯 浙江大学医学院附属第二医院
13:40-13:50	S-102	白内障超声乳化术后的角膜后弹力层脱离	赵梅生 吉林大学第二医院
13:50-14:00	S-103	老视矫正型人工晶状体植入术后意外结果原因分析与处理	范　玮 四川大学华西医院

（二）论文演讲 / Free Papers

时间	编号	题目	演讲人
14:00-14:05	OR-177	高度近视白内障术后早期眼压升高眼的 Schlemm 管与小梁网 OCT 观察研究	竺向佳 复旦大学附属眼耳鼻喉科医院
14:05-14:10	OR-178	三种散光标记法对 Toric IOL 植入轴位准确性的研究	陈庆中 厦门大学附属厦门眼科中心
14:10-14:15	OR-179	囊袋张力环在外伤性白内障伴晶体半脱位中的应用	马先祯 山东中医药大学附属眼科医院
14:15-14:20	OR-180	28 例人后房型工晶体悬吊术手术治疗总结	郑坤坤 山东第一医科大学附属青岛眼科医院
14:20-14:25	OR-181	新疆生产建设兵团第九师及额敏县 50 岁及以上人群中汉族及哈萨克族白内障流行病学调查研究	李　晓 华北理工大学附属医院
14:25-14:30	OR-182	应用 Pentacam AXL 系统建立马方综合征临床眼诊断模型及其验证	蒋永祥 复旦大学附属眼耳鼻喉科医院
14:30-14:35	OR-183	先天性晶状体脱位不同手术方式术后效果比较的 Meta 分析	伍洁仪 中山大学中山眼科中心
14:35-14:40	OR-184	囊袋拉钩联合 MCTR 在大范围晶状体半脱位白内障患者中的应用	姚红艳 宁波市眼科医院
14:40-14:45	OR-185	The Learning Curve of Femtosecond Laser-Assisted Cataract Surgery: A Cohort Study of 3,289 Chinese Cases	张晓波 浙江大学医学院附属第二医院
14:45-14:50	OR-186	Krüppel 样因子 5 转录激活泛素连接酶 RNF157 在年龄相关性白内障中的作用研究	齐甜甜 西安交通大学第一附属医院
14:50-14:55	OR-187	V-Y connection customized sewing techniques for wide iridodialysis repair	王丽曌 西安爱尔眼科医院
14:55-15:00		讨论	

白内障第十单元 / Cataract

时　间：15:30-17:00
主　题：屈光人工晶状体应用
主持人：吴明星（中山大学中山眼科中心）　王耿（汕头大学·香港中文大学联合汕头国际眼科中心）
吴敏（陆军特色医学中心（大坪医院））

（一）专题讲座 / Symposium

时间	编号	题目	演讲人
15:30-15:40	S-104	人工晶状体屈光力计算的光学原理	吴明星 中山大学中山眼科中心
15:40-15:50	S-105	白内障术后的人工晶状体位置测量	王　耿 汕头大学·香港中文大学联合汕头国际眼科中心
15:50-16:00	S-106	Toric 人工晶状体植入术后效果不佳的原因分析	吴　敏 陆军特色医学中心（大坪医院）

（二）论文演讲 / Free Papers

时间	编号	题目	演讲人
16:00-16:05	OR-188	Toric 人工晶状体矫正中高度角膜散光的远期临床效果观察	邱晓頔 复旦大学附属眼耳鼻喉科医院
16:05-16:10	OR-189	散光多焦点人工晶体治疗高度近视白内障合并散光的临床观察	崔忆辛 昆明医科大学第一附属医院
16:10-16:15	OR-190	连续视程型、区域折射型和单焦点人工晶状体植入术后的视觉质量分析	曾　琨 深圳市眼科医院
16:15-16:20	OR-191	国产非球面人工晶状体植入眼的视觉质量分析	叶宏权 乐山市人民医院
16:20-16:25	OR-192	焦深延长型人工晶状体 目标为双眼正视或非主视眼轻度近视的比较	郑亦君 武汉爱尔眼科医院汉口医院
16:25-16:30	OR-193	Symfony 无极变焦与 ZMB00 多焦点人工晶状体植入术后视觉质量的比较	谭　楠 郑州大学第一附属医院
16:30-16:35	OR-194	区域折射型多焦点人工晶状体 LENTIS Mplus 的 临床效果观察	王晓明 济南明水眼科医院
16:35-16:40	OR-195	非对称区域折射型多焦点人工晶状体术中依据 Kappa 角方向放置视觉质量研究	王文惠 成都爱尔眼科医院
16:40-16:45	OR-196	Wnt/PCP 信号通路在类晶状体立体结构形成中的作用	陈奕嘉 中山大学中山眼科中心
16:45-16:50	OR-197	Mild temperature photothermal assisted anti-bacterial and anti-inflammatory nanosystem for synergistic treatment of post-cataract surgery endophthalmitis	叶　洋 浙江大学医学院附属第二医院眼科中心

多功能厅 2

青光眼第七单元 / Glaucoma

时　间：08:30-10:00
主　题：临床研究进展
主持人：张忠志（中国医科大学附属第一医院）　朱益华（福建医科大学附属第一医院）
　　王涛（首都医科大学附属北京同仁医院）

（一）专题讲座 / Symposium

时间	编号	题目	演讲人
08:30-08:42	S-139	葡萄膜炎相关的青光眼	申家泉 山东省立医院
08:42-08:54	S-140	青光眼性视神经损伤机制的研究进展	张忠志 中国医科大学附属第一医院
08:54-09:06	S-141	视野和青光眼的精准治疗	唐广贤 石家庄市第一眼科医院
09:06-09:18	S-142	调控线粒体动力学变化保护青光眼视神经损伤	戴　毅 复旦大学附属眼耳鼻喉科医院
09:18-09:30	S-143	青光眼视神经损伤机制及神经保护进展	夏晓波 中南大学湘雅医院

（二）论文演讲 / Free Papers

时间	编号	题目	演讲人
09:30-09:34	OR-221	CO2 激光辅助深层巩膜切除术治疗原发性开角型青光眼 2 年随访	唐广贤 石家庄市第一眼科医院
09:34-09:38	OR-222	真性小眼球继发青光眼联合手术方案的临床研究	牟大鹏 首都医科大学附属北京同仁医院
09:38-09:42	OR-223	Nd:YAG 虹膜贯穿术在预防 POAG 患者 CLASS 术后周边虹膜前粘连的应用研究	王凯军 浙江大学医学院附属第二医院
09:42-09:46	OR-224	白内障摘除治疗大范围房角关闭的慢性闭角型青光眼	乔荣华 北京清华长庚医院
09:46-09:50	OR-225	Ab interno versus ab externo microcatheter-assisted trabeculotomy for primary congenital glaucoma with clear cornea	石　砚 首都医科大学附属北京同仁医院
09:50-09:54	OR-226	Phaco 治疗闭角青光眼的两年疗效观察	何　媛 西安医学院第二附属医院
09:54-09:58	OR-227	单眼发生的原发性开角型青光眼黄斑脉络膜厚度及其影响因素	霍妍佼 首都医科大学附属北京同仁医院

青光眼第八单元 / Glaucoma

时　间：10:30-12:00
主　题：治疗
主持人：郭文毅（上海交通大学医学院附属第九人民医院）
孙红（江苏省人民医院（南京医科大学第一附属医院））　段宣初（长沙爱尔眼科医院）

（一）专题讲座 / Symposium

时间	编号	题目	演讲人
10:30-10:42	S-144	青光眼合并近视眼患者视杯分型对鉴别诊断的意义	方　严 安徽理工大学第一附属医院 淮南市第一人民医院
10:42-10:54	S-145	视神经结构指标与 POAG 诊断	潘英姿 北京大学第一医院
10:54-11:06	S-146	不是所有的牛奶都叫特仑苏 -- 再谈 NTG 的鉴别诊断	付建辉 武汉爱尔眼科医院
11:06-11:18	S-147	新生血管性青光眼的辨证论治	林　丁 长沙爱尔眼科医院
11:18-11:30	S-148	原发性闭角型青光眼诊治临床研究和思考	汪建涛 暨南大学深圳眼科医院
11:30-11:42	S-149	晶状体囊膜剥脱的真与假	蔡鸿英 天津市眼科医院
11:42-11:54	S-150	利用不对称特征诊断青光眼	陈晓明 四川大学华西医院

（二）论文演讲 / Free Papers

时间	编号	题目	演讲人
11:54-11:58	OR-228	Sturge-Weber 综合征继发性青光眼诊疗进展及九院经验	郭文毅 上海交通大学医学院附属第九人民医院
11:58-12:02	OR-229	N- 酰基乙醇胺水解酶（NAAA）抑制剂 F96 对青光眼的治疗作用	修阳晖 厦门大学附属厦门眼科中心

青光眼第九单元 / Glaucoma

时　间：13:30-15:00
主　题：疑难病例
主持人：潘英姿（北京大学第一医院）　梁亮（宜昌市中心医院）　周崎（中国医学科学院北京协和医院）

论文演讲 / Free Papers

时间	编号	题目	演讲人
13:30-13:35		病例一	中山眼科中心
13:35-13:40		病例二	上海五官科医院
13:40-13:45		病例三	北京同仁医院
13:45-13:50		病例四	厦门大学厦门眼科中心
13:50-14:15		讨论	
14:15-14:19	OR-230	滤过性手术晚期滤过泡纤维化行原位微创复通术后疗效分析	周和政 武汉爱尔眼科医院

时间	编号	题目	演讲人
14:19-14:23	OR-231	针对真性小眼球继发青光眼降眼压治疗的关键环节	谢　琳 重庆医科大学附属第三医院
14:23-14:27	OR-232	Ahmed 青光眼引流阀植入术后引流管和盘暴露修补临床疗效分析	潘伟华 温州医科大学附属眼视光医院杭州院区
14:27-14:31	OR-233	角膜移植术后继发青光眼病例分析	潘晓晶 山东省青岛眼科医院
14:31-14:35	OR-234	先天性无虹膜的新遗传发现	段宣初 长沙爱尔眼科医院
14:35-14:39	OR-235	不同梯度急性颅内压降低对视神经逆向轴浆运输的影响	章　征 首都医科大学附属北京同仁医院
14:39-14:43	OR-236	扫频 OCTA（SS-OCTA）的图像伪影及相关因素研究	程伟靖 中山大学中山眼科中心
14:43-14:47	OR-237	先天性无虹膜合并青光眼一例及家系 PAX6 基因突变筛查	陈龙龙 厦门大学附属厦门眼科中心
14:47-14:51	OR-238	中晚期原发性青光眼视网膜结构参数与视野缺损相关性研究	魏　欣 四川大学华西医院
14:51-14:55	OR-239	原发性开角型青光眼（POAG）筛板后凹与视野缺损进展关系的研究	谢　媛 首都医科大学附属北京同仁医院
14:55-14:59	OR-240	Angle-closure glaucoma with attenuated mucopolysaccharidosis type I in a Chinese family	余　玲 陆军特色医学中心（大坪医院）

闭幕式

时　间：17:00-17:30

国际会议厅

角膜病第七单元 / Cornea

时　间：08:30-10:00
主　题：角膜手术（二）
主持人：潘志强（首都医科大学附属北京同仁医院）　赵少贞（天津医科大学眼科医院）

（一）专题讲座 / Symposium

时间	编号	题目	演讲人
08:30-08:40	S-178	角膜移植的供体之殇	潘志强 首都医科大学附属北京同仁医院
08:40-08:50	S-179	应用薄板层植片的深板层角膜移植术	陈　蔚 温州医科大学附属眼视光医院
08:50-09:00	S-180	角膜移植免疫排斥治疗新视角	赵少贞 天津医科大学眼科医院
09:00-09:10	S-181	角膜上皮和内皮干细胞：从基础研究到临床应用	周庆军 青岛眼科医院山东省眼科研究所
09:10-09:20	S-182	角膜缘干细胞损伤临床诊治	高　华 山东第一医科大学附属眼科医院

（二）论文演讲 / Free Papers

时间	编号	题目	演讲人
09:20-09:25	OR-300	不同保存方式的角膜片行深板层角膜移植术治疗角膜营养不良短期内效果比较	武　瑶 哈尔滨医科大学第一附属医院眼科分院
09:25-09:30	OR-301	羊膜移植联合结膜瓣遮盖对角膜溃疡穿孔预后的影响	杨　彬 甘肃省康复中心医院
09:30-09:35	OR-302	角膜穿孔的病因分析及治疗策略	董燕玲 山东第一医科大学附属青岛眼科医院
09:35-09:40	OR-303	Malapposition of Graft-host Interface after Penetrating Keratoplasty (PK) and Deep Anterior lamellar Keratoplasty (DALK): an optical coherence tomography study	赵玉瑾 复旦大学附属眼耳鼻喉科医院
09:40-09:45	OR-304	The NLRP3 inflammasome regulates acute corneal allograft rejection through enhanced phosphorylation of STAT3	韦　超 山东第一医科大学附属青岛眼科医院
09:45-09:50	OR-305	自体板层角膜转位术治疗大泡性角膜病变的临床效果	鞠　燕 解放军第四七四医院
09:50-09:55	OR-306	新疆地区 29 例 DCD 来源供体行角膜移植的临床总结	魏　薇 新疆自治区人民医院
09:55-10:00	OR-307	前节 OCT 在 Boston Ⅱ型人工角膜植入术后观察中的临床应用	杨青华 解放军总医院第一医学中心

角膜病第八单元 / Cornea

时　间：10:30-12:00
主　题：生物工程角膜与人工角膜
主持人：吴洁（华中科技大学同济医学院附属协和医院）　黄一飞（解放军总医院第一医学中心）

（一）专题讲座 / Symposium

时间	编号	题目	演讲人
10:30-10:40	S-183	中国人工角膜应用现状	黄一飞 解放军总医院第一医学中心
10:40-10:50	S-184	生物工程角膜在特殊病例中的应用	高明宏 解放军北部战区总医院
10:50-11:00	S-185	生物工程角膜移植术后并发症的处理	吴　洁 西安市第一医院
11:00-11:10	S-186	Boston I 型人工角膜适应症和并发症处理	王丽强 解放军总医院眼科医学部

（二）论文演讲 / Free Papers

时间	编号	题目	演讲人
11:10-11:15	OR-308	一种新的角膜组织实时原位观察及培养系统	王国良 厦门大学眼科研究所
11:15-11:20	OR-309	EDC/NHS 交联脱细胞猪角膜层间镜片相关参数和评估	郑钦象 温州医科大学附属眼视光医院
11:20-11:25	OR-310	Novel postoperative anti-adhesion composites from fabric reinforced polyampholyte hydrogels for the treatment of burn symblepharon	胡仁剑 浙江大学医学院附属第二医院眼科中心
11:25-11:30	OR-311	博士伦二代绷带镜与一代绷带镜治疗眼表疾病效果对比研究	郑　霄 陆军特色医学中心（大坪医院）
11:30-11:35	OR-312	The Biomechanical effect of Human Corneal Stroma with Ultraviolet-A-Riboflavin Cross-linking at Different Depths and its Correlation with Stromal Microstructure	李弘勋 天津市眼科医院
11:35-11:40	OR-313	不同厚度的组织工程角膜植片对角膜内皮细胞生长的影响	刘书婷 华中科技大学同济医学院附属协和医院
11:40-11:45	OR-314	不同方法分离的角膜缘基质微环境细胞支持角膜缘上皮干细胞能力的比较	肖宇婷 华中科技大学同济医学院附属协和医院
11:45-11:50	OR-315	利用 PEDF 基因敲除小鼠探究色素上皮衍生因子对角膜神经的保护作用及其机制	商振颖 天津医科大学眼科医院
11:50-11:55	OR-316	自体微小口腔粘膜上皮组织块移植重建眼表	张　凯 山东省耳鼻喉医院
11:55-12:00	OR-317	人工角膜移植手术中护理配合的体会	宁　娜 山东省眼科医院

角膜病第九单元 / Cornea

时　间：13:30-15:00
主　题：圆锥角膜
主持人：祝磊（河南省立眼科医院 & 河南省眼科研究所）　王雁（天津市眼科医院）

（一）专题讲座 / Symposium

时间	编号	题目	演讲人
13:30-13:40	S-187	角膜力学与扩张性角膜疾病最新研究	王　雁 天津市眼科医院
13:40-13:50	S-188	角膜周边变性疾病的分类与治疗	袁　进 中山大学中山眼科中心
13:50-14:00	S-189	圆锥角膜诊疗系列技术临床应用	祝　磊 河南省立眼科医院 & 河南省眼科研究所
14:00-14:10	S-190	前节 OCT 辅助的早期圆锥角膜疾病的诊断及鉴别诊断	杨于力 陆军军医大学第一附属医院（西南医院）

（二）论文演讲 / Free Papers

时间	编号	题目	演讲人
14:10-14:15	OR-318	Biomechanical Characteristic of Cornea in Parents of Keratoconic Patients and Presentation of Hereditary in Biomechanical Indicators Using Corvis ST	杜显丽 山东省眼科研究所 山东第一医科大学附属青岛眼科医院
14:15-14:20	OR-319	Epithelium-off and trans-epithelial pulsed accelerated corneal cross-linking for treatment of progressive keratoconus: Twelve-month results	田　磊 首都医科大学附属北京同仁医院；北京市眼科研究所
14:20-14:25	OR-320	Analysis of Corneal Spherical Aberrations in Chinese Bilateral Ectopia Lentis Patients	陈佳惠 复旦大学附属眼耳鼻喉科医院
14:25-14:30	OR-321	Analysis position change of the thinnest and the apex of corneal topography in different period of keratoconus	张阳阳 山东省眼科研究所
14:30-14:35	OR-322	PTK 治疗儿童角膜带状变性临床效果观察	叶荷花 上海交通大学医学院附属新华医院
14:35-14:40	OR-323	圆锥角膜深板层角膜移植术后视力影响因素的分析	李锦阳 温州医科大学附属眼视光医院
14:40-14:45	OR-324	Corneal Stromal transplantation with Human-Derived Acellular Dermal Matrix for Pellucid Marginal Corneal Degeneration: A Nonrandomized Clinical Trial	江晓丹 北京大学第三医院
14:45-14:50	OR-325	小鼠睑板腺器官型培养模型的建立	许康康 华中科技大学同济医学院附属协和医院
14:50-14:55	OR-326	小剂量阿司匹林治疗高原地区春季角结膜炎 97 例的疗效分析	崔生明 青海省黄南州同仁县人民医院
14:55-15:00		讨论	

角膜病第十单元 / Cornea

时　间：15:30-17:00
主　题：角膜病诊治
主持人：晏晓明（北京大学第一医院）　王智崇（中山大学中山眼科中心）

（一）专题讲座 / Symposium

时间	编号	题目	演讲人
15:30-15:40	S-191	白内障术后常见角膜病变原因分析和处理	王林农 南京市第一医院
15:40-15:50	S-192	白内障手术相关的角膜水肿的鉴别诊断与治疗	晏晓明 北京大学第一医院
15:50-16:00	S-193	移植物抗宿主反应性眼病	王智崇 中山大学中山眼科中心
16:00-16:10	S-194	穿透性角膜移植术联合玻璃体切除手术治疗难治性眼底疾病	赫天耕 天津医科大学总医院
16:10-16:20	S-195	抑制角膜新生血管生长的机制与临床进展	高晓唯 解放军第四七四医院

（二）论文演讲 / Free Papers

时间	编号	题目	演讲人
16:20-16:25	OR-327	复发性角膜上皮糜烂综合征不同治疗时期的共焦显微镜特点	陈　琦 广西壮族自治区人民医院
16:25-16:30	OR-328	白内障人群 Fuchs 角膜内皮营养不良患病率及特点研究	曾庆延 武汉爱尔眼科医院汉口医院
16:30-16:35	OR-329	眼表鳞状上皮瘤的前节 OCT 与共聚焦显微镜影像学特征分析	李育霖 哈尔滨医科大学附属第一医院眼科分院
16:35-16:40	OR-330	类风湿关节炎相关性周边角膜融解症的临床治疗研究	董　诺 厦门大学附属厦门眼科中心
16:40-16:45	OR-331	基于深度学习的眼前节 OCT 人工智能辅助诊断系统研究	李东芳 山东省眼科研究所 山东第一医科大学附属青岛眼科医院
16:45-16:50	OR-332	miR-497 通过负反馈调节 HIF-1α 诱导的 VEGFA 和 FGF2 通路抑制角膜新生血管形成	吴晓玉 武汉大学人民医院
16:50-16:55	OR-333	Repeatability of ocular surface vessel density measurements with optical coherence tomography angiography	蔡思捷 浙江大学医学院附属第一医院
16:55-17:00	OR-334	Pentacam HR、前节光学相干断层扫描、超声生物显微镜、角膜内皮镜中央角膜厚度测量值的比较	胡　健 解放军总医院眼科医学部

观海厅

眼视光学第七单元 / Optometry

时　间：08:30-10:00
主　题：屈光手术（三）
主持人：周行涛（复旦大学附属眼耳鼻喉科医院）　沈政伟（武汉普瑞眼科医院）
　　刘泉（中山大学中山眼科中心）　汪辉（重庆星辉视光近视矫治中心）

（一）专题讲座 / Symposium

时间	编号	题目	演讲人
08:30-08:40	S-338	smile 长期稳定性研究	周行涛 复旦大学附属眼耳鼻喉科医院
08:40-08:50	S-339	飞秒辅助的个性化角膜微透镜手术的前途与瓶颈	白　继 白继眼科工作室
08:50-09:00	S-340	SMILE 与角膜地形图引导 FS-LASIK 治疗近视的疗效比较	陈跃国 北京大学第三医院
09:00-09:10	S-341	SMILE 矫正不同类型散光临床疗效比较研究	戴锦晖 复旦大学附属眼耳鼻喉科医院
09:10-09:20	S-342	高度近视患者行 SMILE、FS—LASIK 及 LASEK 术后角膜神经纤维的修复情况及其与角膜光密度的相关性分析	王　青 青岛大学附属医院

（二）论文演讲 / Free Papers

时间	编号	题目	演讲人
09:20-09:25	OR-551	角膜斑翳行 SMILE 术后 3 年随访结果	肖　明 襄阳爱尔眼科医院
09:25-09:30	OR-552	分析全飞秒术后光学区中心及 Kappa 角的变化	张　莉 太原爱尔康明眼科医院
09:30-09:35	OR-553	Goldmann 眼压计、动态轮廓眼压计、眼反应分析仪和 Corvis ST 在 FS-LASIK、SMILE 和 TPRK 术后眼内压测量中的应用评价	包芳军 温州医科大学附属眼视光医院杭州院区
09:35-09:40	OR-554	Theoretical accuracy of the Barrett True-K Formula for Intraocular Lens Power Calculation after SMILE	朱　伟 保定爱尔眼科医院
09:40-09:45	OR-555	SMILE 矫正近视伴中高度近视散光术后功能光学区与视觉质量的临床研究	于志强 复旦大学附属眼耳鼻喉科医院
09:45-09:50	OR-556	飞秒激光小切口基质透镜取出术矫正高度近视散光早期视觉质量分析	侯湘涛 中南大学湘雅医院
09:50-09:55	OR-557	SMILE 与 TPRK 术后长期视觉质量的对比研究	张晓华 温州医科大学附属眼视光医院
09:55-10:00	OR-558	不同飞秒角膜屈光手术中负压环锥的“偏移”对手术疗效的影响	张　韬 重庆白继眼科工作室

眼视光学第八单元 / Optometry

时　间：10:30-12:00
主　题：近视临床研究（二）
主持人：陈浩（温州医科大学附属眼视光医院）　王华（湖南省人民医院）　李丽华（天津市眼科医院）

（一）专题讲座 / Symposium

时间	编号	题目	演讲人
10:30-10:40	S-343	儿童用眼卫生三要点	褚仁远 复旦大学附属眼耳鼻喉科医院
10:40-10:50	S-344	不同性别正视眼儿童眼生物学参数的调查分析	李丽华 天津市眼科医院
10:50-11:00	S-345	周边视网膜离焦和近视控制	陈　浩 温州医科大学附属眼视光医院
11:00-11:10	S-346	近视防控门诊开展模式的探索与实践	方一明 爱尔眼科集团泉州爱尔眼科医院
11:10-11:20	S-347	儿童角膜直径及其相关因素	吴建峰 山东中医药大学附属眼科医院

（二）论文演讲 / Free Papers

时间	编号	题目	演讲人
11:20-11:25	OR-559	RGPCL 矫正先天性白内障合并中度圆锥角膜儿童	常　勇 北京远程视觉眼科
11:25-11:30	OR-560	近视儿童配戴周边离焦软镜后眼客观视觉质量及调节范围变化	张　莹 山东省眼科研究所
11:30-11:35	OR-561	采用角膜塑形镜日戴方式改善 RK 术后视功能的安全性与有效性远期观察	阚秋霞 重庆普瑞眼科医院
11:35-11:40	OR-562	硬性透气性角膜接触镜在中国单侧无晶体眼患儿视觉康复中的应用	郑冰茹 中山大学中山眼科中心
11:40-11:45	OR-563	角膜塑形术对近视儿童角膜生物力学的影响和生物力学参数预测塑形效果的研究	吴　戈 温州医科大学附属眼视光医院
11:45-11:50	OR-564	单眼近视配戴角膜塑形镜后另一只眼的屈光状态及视功能变化观察	张彩霞 济南爱尔眼科医院
11:50-11:55	OR-565	从眼轴的平衡性观察角膜塑形镜对青少年近视防控的效果	吴志毅 浙江大学医学院附属第二医院
11:55-12:00	OR-566	角膜塑形镜联合框架镜延缓中高度近视青少年近视进展的研究	王菲芙 温州医科大学

眼视光学第九单元 / Optometry

时　间：13:30-15:00
主　题：眼视光新技术及视光中心建设
主持人：杨智宽（爱尔眼科医院集团）　钟兴武（海南省眼科医院（中山大学中山眼科中心海南眼科医院））
郭长梅（空军军医大学西京医院眼科、全军眼科研究所）

（一）专题讲座 / Symposium

时间	编号	题目	演讲人
13:30-13:40	S-348	全眼广域视网膜屈光度的测量及应用	杨智宽 爱尔眼科医院集团
13:40-13:50	S-349	如何成长为一名优秀的眼视光人	倪海龙 浙江大学医学院附属第二医院
13:50-14:00	S-350	我国眼视光继续教育的现状及发展策略	魏瑞华 天津医科大学眼科医院
14:00-14:10	S-351	以临床技能竞赛为契机 推动眼科学临床教学改革实践	殷　路 大连医科大学附属第一医院
14:10-14:20	S-352	体感加虚拟现实在视觉训练中的应用及分析	肖满意 中南大学湘雅二医院

（二）论文演讲 / Free Papers

时间	编号	题目	演讲人
14:20-14:25	OR-567	眼表综合分析仪联合角膜力学分析仪（Corvis ST）在泪液分泌功能诊断的临床观察研究	田　乐 山东省眼科研究所 山东第一医科大学附属青岛眼科医院
14:25-14:30	OR-568	Pentacam 及 Topolyzer、电脑验光测量角膜散光度数和轴位的对比观察	莫俊柏 爱尔眼科医院集团沈阳爱尔眼科医院
14:30-14:35	OR-569	TITLE: The repeatability, reproducibility and agreement of refractive measurements using the new 2Win-S eccentric video-refractor in relation to the gold-standard retinoscopic refraction in Chinese Pre-school and School Age Children.	刘子铭 沈阳何氏眼科医院
14:35-14:40	OR-570	SD-OCT 测量 tPRK 术前术后角膜厚度重复性和一致性研究	刘子雅 温州医科大学附属眼视光医院
14:40-14:45	OR-571	紫外线对晶状体上皮细胞的研究	傅　博 辽宁何氏医学院何氏眼科医院
14:45-14:50	OR-572	VERION 数字导航系统在 TICL 植入术中的临床应用	刘　佳 爱尔眼科集团沈阳爱尔眼视光医院
14:50-14:55	OR-573	移动医疗的发展及趋势	邓　伟 温州医科大学附属眼视光医院
14:55-15:00	OR-574	角膜屈光术后白内障患者应用不同公式计算的人工晶状体植入后效果分析	张景尚 首都医科大学附属北京同仁医院

眼视光学第十单元 / Optometry

时　间：15:30-17:00
主　题：接触镜
主持人：柯碧莲（上海市第一人民医院）　贾丁（山西眼科视光学配镜中心（有限公司））
　　谢培英（北京远程医疗）

（一）专题讲座 / Symposium

时间	编号	题目	演讲人
15:30-15:40	S-353	角膜塑形术的五大疗效成与败	谢培英 北京远程医疗
15:40-15:50	S-354	环曲面设计角膜塑形镜对验配效果的影响	毛欣杰 温州医科大学附属眼视光医院
15:50-16:00	S-355	Changes in corneal densitometry after orthokeratology with myopic teenagers and the recovery after discontinuation	杜显丽 山东省眼科研究所 山东第一医科大学附属青岛眼科医院
16:00-16:10	S-356	配戴夜戴型角膜塑形镜后泪膜功能变化的影响因素分析	许　军 沈阳爱尔卓越眼科医院
16:10-16:20	S-357	近视性屈光参差儿童双眼配戴角膜塑形镜的临床效果观察	金婉卿 温州医科大学附属眼视光医院

（二）论文演讲 / Free Papers

时间	编号	题目	演讲人
16:20-16:25	OR-575	青少年近视眼患者配戴角膜塑形镜后视网膜厚度及血流密度的初期研究	鲁元媛 沈阳爱尔卓越眼科医院
16:25-16:30	OR-576	角膜塑形镜试戴片卫生学检测中微生物污染种类的分析	李家琪 襄樊爱尔眼科医院
16:30-16:35	OR-577	验配角膜塑形镜时角膜高 e 值与定位弧（AC）的关系	吴亚男 辽宁何氏医学院何氏眼科医院
16:35-16:40	OR-578	角膜塑形镜治疗后离焦环与瞳孔相对位置对近视控制的影响	刘　波 陆军军医大学第一附属医院（西南医院）
16:40-16:45	OR-579	角膜塑形镜对青少年近视患者视觉质量的短期影响	苏彬彬 温州医科大学附属眼视光医院
16:45-16:50	OR-580	配戴角膜塑形镜对角膜基底神经纤维的影响	杨积文 沈阳爱尔眼科医院
16:50-16:55	OR-582	轻度干眼患者长期配戴接触镜角膜树突状细胞和基底下神经的追踪研究及停止配戴后的变化	李安琪 温州医科大学眼视光、生物医学工程学院
16:55-17:00	OR-581	配戴基弧区非球面设计角膜塑形镜对角膜形态的影响	付雪梅 爱尔眼科集团沈阳爱尔眼视光医院

401

眼整形眼眶病继续教育第一单元

时　间：08:30-10:00

主持人：李冬梅（首都医科大学附属北京同仁医院）　范先群（上海交通大学医学院附属第九人民医院）
魏锐利（海军军医大学第二附属医院（上海长征医院））

时间	编号	题目	演讲人
08:30-08:50	CS-077	眼睑应用解剖	卢　苇 大连医科大学附属第二医院
08:50-09:10	CS-078	眼睑美容手术	李冬梅 首都医科大学附属北京同仁医院
09:10-09:30	CS-079	眼眶应用解剖	魏锐利 海军军医大学第二附属医院（上海长征医院）
09:30-09:50	CS-080	视网膜母细胞瘤	范先群 上海交通大学医学院附属第九人民医院
09:50-10:00		现场讨论	

眼整形眼眶病继续教育第二单元

时　间：10:30-12:00

主持人：叶娟（浙江大学医学院附属第二医院眼科中心）　肖利华（解放军总医院眼科医学部）
孙丰源（天津医科大学眼科医院）

病例讨论

时间	编号	题目	演讲人
10:30-10:50	CS-081	眼睑肿瘤手术	叶　娟 浙江大学医学院附属第二医院眼科中心
10:50-11:10	CS-082	先天性上睑下垂	林　明 上海交通大学医学院附属第九人民医院
11:10-11:30	CS-083	甲状腺相关眼病	孙丰源 天津医科大学眼科医院
11:30-11:50	CS-084	眼眶肿瘤手术	肖利华 解放军总医院眼科医学部
11:50-12:00		现场讨论	

眼整形眼眶病继续教育第三单元

时　间：13:30-15:00

主持人：秦伟（重庆北部宽仁医院）　杨华胜（中山大学中山眼科中心）　廖洪斐（南昌大学附属眼科医院）

病例讨论

时间	编号	题目	演讲人
13:30-13:50	CS-085	泪道疾病影像诊断	秦　伟 重庆北部宽仁医院

时间	编号	题目	演讲人
13:50-14:10	CS-086	儿童泪道疾病的诊断及规范治疗	于　刚 北京美和眼科
14:10-14:30	CS-087	眼眶炎性病变的诊治思维	杨华胜 中山大学中山眼科中心
14:30-14:50	CS-088	无眼球眼窝再造	廖洪斐 南昌大学附属眼科医院
14:50-15:00		现场讨论	

角膜病第十一单元 / Cornea

时　间：15:30-17:00
主　题：感染性角膜炎
主持人：孙旭光 (首都医科大学附属北京同仁医院)　王丽娅 (河南省人民医院)

(一) 专题讲座 / Symposium

时间	编号	题目	演讲人
15:30-15:40	S-196	细菌生物膜与角膜层间感染	孙旭光 首都医科大学附属北京同仁医院
15:40-15:50	S-197	灌洗术在治疗感染性角膜病变中的应用	陈百华 中南大学湘雅二医院
15:50-16:00	S-198	角膜真菌感染局部免疫研究的临床指导	王丽娅 河南省人民医院
16:00-16:10	S-199	再谈角膜感染	杨燕宁 武汉大学人民医院
16:10-16:20	S-200	角膜内皮炎的鉴别诊断	傅少颖 哈尔滨医科大学附属第一医院

(二) 论文演讲 / Free Papers

时间	编号	题目	演讲人
16:20-16:25	OR-335	感染微环境激活的抗感染纳米材料用于增强光动力治疗绿脓杆菌性角膜炎	韩海杰 浙江大学医学院附属第二医院
16:25-16:30	OR-336	病毒性角膜炎角膜移植术中的病毒检测结果	郭雨欣 北京大学第三医院
16:30-16:35	OR-337	Biomechanical characteristics of cornea on dynamic wave forms	Po-Jen Shih 台灣大學
16:35-16:40	OR-338	基于 Tucson 眼球冲洗器的药物灌洗治疗重症感染性角膜溃疡的疗效	林志荣 厦门大学附属厦门眼科中心
16:40-16:45	OR-339	热稳定抗真菌因子复合型胶原膜治疗真菌性角膜炎的疗效评价	左　欣 中山大学中山眼科中心
16:45-16:50	OR-340	莫西沙星滴眼液 (维莫思) 在角膜异物取出术后的临床应用	赵　静 贵州医科大学附属医院
16:50-16:55	OR-341	2 型糖尿病患者角膜感染相关因素的分析	王　彬 内蒙古科技大学包头医学院第一附属医院
16:55-17:00		讨论	

402

眼外伤继续教育第三单元 / Ocular Trauma

时　间：08:30-10:00

主持人：林晓峰（中山大学中山眼科中心）　卢海（首都医科大学附属北京同仁医院）

时间	编号	题目	演讲人
08:30-09:00	CS-071	感染性眼内炎	林晓峰 中山大学中山眼科中心
09:00-09:30	CS-072	儿童眼外伤	卢　海 首都医科大学附属北京同仁医院
09:30-10:00	CS-073	眼外伤玻璃体手术的时机	胡运韬 清华大学附属北京清华长庚医院

眼外伤继续教育第四单元 / Ocular Trauma

时　间：10:30-12:00

主持人：马志中（北京大学第三医院）　颜华（天津医科大学）

时间	编号	题目	演讲人
10:30-11:00	CS-074	眼外伤玻璃体手术的解剖与病理	马志中 北京大学第三医院
11:00-11:30	CS-075	交感性眼炎	颜　华 天津医科大学
11:30-12:00	CS-076	复杂眼外伤的处理	王志军 中日友好医院

视觉生理继续教育第一单元 / Vision Physiology

时　间：13:30-15:00

主持人：高朋芬（福州爱尔眼科医院）　周伟（天津医科大学附属总医院）　王平宝（中南大学湘雅医院）

时间	编号	题目	演讲人
13:30-13:48	CS-155	视野对视路疾病的定位作用	袁援生 昆明普瑞眼科医院 / 昆明医科大学第一附属医院
13:48-14:06	CS-156	神经眼科 CT 及核磁的检查和判读	魏世辉 解放军总医院眼科医学部
14:06-14:24	CS-157	视神经的组织解剖学在相关疾病中的应用	李　彬 首都医科大学附属北京同仁医院
14:24-14:42	CS-158	视神经相关疾病的超声诊断特点分析	杨文利 首都医科大学附属北京同仁医院
14:42-15:00	CS-159	视神经相关疾病的电生理检查	黄厚斌 解放军总医院第一医学中心海南分院

视觉生理继续教育第二单元 / Vision Physiology

时　间：15:30-17:00

主持人：姚军平（武汉科技大学附属天佑医院）　叶盼盼（浙江大学医学院附属第二医院眼科中心）
纪淑兴（陆军特色医学中心（大坪医院））

时间	编号	题目	演讲人
15:30-15:48	CS-160	蓝光对角膜内皮的影响	刘祖国 厦门大学医学院
15:48-16:06	CS-161	中国机械性眼外伤无光感眼救治规范专家共识解读	颜　华 天津医科大学
16:06-16:24	CS-162	斜视手术设计思路及其生理学基础	李俊红 山西省眼科医院
16:24-16:42	CS-163	点状内层脉络膜病变（PIC）的诊治思考	文　峰 中山大学中山眼科中心
16:42-17:00	CS-164	功能核磁共振在神经眼科的应用	沈　吟 武汉大学人民医院

403

眼整形眼眶病第七单元

时　间：08:30-10:00
主　题：眼眶病
主持人：卢苇（大连医科大学附属第二医院）　魏锐利（海军军医大学第二附属医院（上海长征医院））
　　林明（上海交通大学医学院附属第九人民医院）

（一）专题讲座 / Symposium

时间	编号	题目	演讲人
08:30-08:40	S-246	视神经鞘脑膜瘤治疗 - 误区和争议	魏锐利 海军军医大学第二附属医院（上海长征医院）
08:40-08:50	S-247	眼眶免疫相关性疾病的治疗思路	林　明 上海交通大学医学院附属第九人民医院
08:50-09:00	S-248	可吸收骨板在眼眶骨折中的临床应用效果分析	郭　庆 哈尔滨医科大学附属第一医院
09:00-09:10	S-249	自体脂肪颗粒移植矫正眼眶区瘢痕凹陷畸形	郭　波 四川大学华西医院
09:10-09:20	S-250	眶颅沟通性肿瘤的手术治疗	杨新吉 解放军总医院第三医学中心

（二）论文演讲 / Free Papers

时间	编号	题目	演讲人
09:20-09:24	OR-429	单侧眼眶占位性病变	程金伟 上海市第一人民医院
09:24-09:28	OR-430	泪腺炎性病变的治疗及临床病理分析	李月月 解放军总医院第三医学中心
09:28-09:32	OR-431	成人眼眶黄色肉芽肿病一例	房城伯 安徽医科大学第一附属医院
09:32-09:36	OR-432	罕见的眼眶海绵状血管瘤复发伴梭形细胞血管瘤一例	刘夫玲 青岛市市立医院
09:36-09:40	OR-433	93 例泪阜肿物的临床病理分析	赵　云 天津市眼科医院
09:40-09:44	OR-434	结膜松弛矫正联合泪点开大术治疗“风泪眼”	陈建华 山东中医药大学附属眼科医院
09:44-09:48	OR-435	泪道激光成形联合逆行泪道置管治疗泪道阻塞性疾病的疗效分析	郑先芬 爱尔眼科医院集团襄阳爱尔眼科医院
09:48-10:00		问题与讨论	

眼整形眼眶病第八单元

时　间：10:30-12:00
主　题：眼睑、结膜、眼内肿瘤
主持人：李养军（空军军医大学唐都医院）　袁洪峰（陆军军医大学大坪医院眼科）
　　李鸿（重庆医科大学附属第一医院）

（一）专题讲座 / Symposium

时间	编号	题目	演讲人
10:30-10:40	S-251	结膜恶性肿瘤手术切除联合丝裂霉素局部化疗临床疗效分析	李养军 空军军医大学唐都医院
10:40-10:50	S-252	视网膜母细胞瘤静脉化疗相关问题探讨	袁洪峰 陆军军医大学大坪医院眼科
10:50-11:00	S-253	浅析基底细胞癌	潘　叶 天津市眼科医院
11:00-11:10	S-254	结膜乳头状瘤临床分析	刘小伟 中国医学科学院北京协和医院

（二）论文演讲 / Free Papers

时间	编号	题目	演讲人
11:10-11:14	OR-436	埋线法矫正先天性下睑内翻的疗效观察	李凯军 广西医科大学第一附属医院
11:14-11:18	OR-437	Hughes 法 I 期修复眼睑缺损	张伟敏 广西医大晶亮眼科医院
11:18-11:22	OR-438	眼部炎性肌纤维母细胞瘤临床特征分析	姜利斌 首都医科大学附属北京同仁医院
11:22-11:26	OR-439	小肿物也要慎对待 ---- 眶前部皮样囊肿的治疗	刘立民 河北省眼科医院
11:26-11:30	OR-440	眼睑幼年性黄色肉芽肿	陈荣新 中山大学中山眼科中心
11:30-11:34	OR-441	A Clinico-pathological Analysis of 5146 Eyelid Tumors and Tumor-like Lesions in an Eye Hospital in South China: a 19-year experience	王琳艳 浙江大学医学院附属第二医院眼科中心
11:34-11:38	OR-442	口腔粘膜移植治疗重度结膜囊狭窄的临床观察	朱利民 天津医科大学眼科医院
11:38-11:42	OR-443	Dinutuximab 联合自然杀伤细胞对视网膜母细胞瘤的杀伤效果评价	陆琳娜 上海交通大学医学院附属第九人民医院
11:42-11:46	OR-444	角膜皮样瘤的术前评估和手术治疗	屠永芳 安阳市眼科医院
11:46-11:50	OR-445	原发性获得性结膜黑变病的临床转化及治疗分析	王　萍 空军军医大学唐都医院
11:50-11:54	OR-446	年轻患者睑板腺癌并发基底细胞癌一例	刘萃红 西安市第四医院
11:54-11:58	OR-447	高频射频消融术对结膜松弛症的疗效观察	黄　琴 南昌大学附属眼科医院
11:58-12:00		问题与讨论	

眼整形眼眶病第九单元

时　间：13:30-15:00
主　题：眼眶病
主持人：贾仁兵（上海交通大学医学院附属第九人民医院）　秦伟（重庆北部宽仁医院）
　　薛尚才（甘肃省第二人民医院）

（一）专题讲座 / Symposium

时间	编号	题目	演讲人
13:30-13:40	S-255	三维打印联合手术导航及内镜在眼眶骨折整复术中的应用	廖洪斐 南昌大学附属眼科医院
13:40-13:50	S-256	眼球内陷的病因分析及手术矫正	薛尚才 甘肃省第二人民医院
13:50-14:00	S-257	眼眶血管性疾病：进展和挑战	贾仁兵 上海交通大学医学院附属第九人民医院
14:00-14:10	S-258	义眼台植入术后常见并发症及处理	秦　伟 重庆北部宽仁医院
14:10-14:20	S-259	多通道三维柔性微电极阵列植入脉络膜上腔电刺激治疗放射性视神经病变的实验研究	张　积 苏州大学附属第二医院

（二）论文演讲 / Free Papers

时间	编号	题目	演讲人
14:20-14:24	OR-448	Simultaneous Enhancement of Vascularization and Contact-active Antibacterial Activity in Diopside-based Ceramic Orbital Implants	王静怡 浙江大学医学院附属第二医院眼科中心
14:24-14:28	OR-449	眼眶爆裂性骨折术后主要视野内复视消除时间及其相关因素分析	魏　丽 吉林大学第二医院
14:28-14:32	OR-450	非典型眼眶占位 2 例	张　锐 复旦大学附属眼耳鼻喉科医院
14:32-14:36	OR-451	基于 3D 打印的眼眶整复用生物活性陶瓷生物力学及生物相容性研究	解佳隽 浙江大学医学院附属第二医院
14:36-14:40	OR-452	额筛粘液囊肿继发眶骨膜下血肿 2 例	王耀华 南昌大学附属眼科医院
14:40-14:44	OR-453	眼部结核四例报道	杨　夏 贵州医科大学附属医院
14:44-14:48	OR-454	Clinical Application of ENOX2 Detection in the Diagnosis of Ocular Tumors	张敬学 首都医科大学附属北京同仁医院
14:48-14:52	OR-455	Rare orbital mesenchyme tumors: a clinicopathologic and radiological study with a literature review	邓　弥 中南大学湘雅二医院
14:52-14:56	OR-456	大鼠睑板胶原紫外线交联后二次谐波图像的研究	刘　娟 宁夏回族自治区人民医院 宁夏眼科医院
14:56-15:00	OR-457	特发性泪腺炎的诊断与治疗	王　珏 空军军医大学唐都医院

眼免疫葡萄膜病第三单元 / Ocular Immunology and Uveitis

时　间：15:30-17:00

主　题：眼免疫继教

主持人：蔡莉（深圳大学总医院）　李轩（天津市眼科医院）　杜立群（山东大学齐鲁医院）

时间	编号	题目	演讲人
15:30-15:48	CS-129	合并自身免疫性疾病的角巩膜溶解的治疗	吴护平 厦门大学附属厦门眼科中心
15:48-16:06	CS-130	玻璃体混浊 - 如何辨别病因	陶　勇 首都医科大学附属北京朝阳医院
16:06-16:24	CS-131	病毒与葡萄膜炎	蔡　莉 深圳大学总医院
16:24-16:42	CS-132	葡萄膜炎的实验室检查	张晓敏 天津医科大学眼科医院
16:42-17:00	CS-133	风湿病与葡萄膜炎	冯　蕾 浙江大学医学院附属第二医院

404

青光眼继续教育第二单元 / Glaucoma

时　间：08:30-10:00

主持人：石晶明（中南大学湘雅二医院）　吴慧娟（北京大学人民医院）　才瑜（北京大学第一医院）

时间	编号	题目	演讲人
08:30-08:42	CS-035	“当青光眼遇上白内障”决策与挑战	潘晓晶 山东省青岛眼科医院
08:42-08:54	CS-036	滤过泡针拨术	石晶明 中南大学湘雅二医院
08:54-09:06	CS-037	青光眼滤过术后抗瘢痕化药物治疗	梁　亮 宜昌市中心医院
09:06-09:18	CS-038	原发性闭角型青光眼晶状体的研究	王玉宏 厦门大学附属厦门眼科中心
09:18-09:30	CS-039	房角分离手术的前世、今生和未来	潘伟华 温州医科大学附属眼视光医院杭州院区
09:30-09:42	CS-040	可松解缝线在青光眼引流阀手术中的应用	范肃洁 邯郸市眼科医院（邯郸市第三医院）
09:42-09:54	CS-041	复杂性难治性青光眼的个体化治疗	卢　艳 首都医科大学附属北京世纪坛医院
09:54-10:00		提问和讨论	

青光眼继续教育第三单元 / Glaucoma

时　间：10:30-12:00

主持人：钟华（昆明医科大学第一附属医院）　梁远波（温州医科大学附属眼视光医院）
潘晓晶（山东省青岛眼科医院）

时间	编号	题目	演讲人
10:30-10:42	CS-042	一种容易误诊为继发于葡萄膜炎的青光眼	王大江 解放军总医院第一医学中心
10:42-10:54	CS-043	房角镜检查	乔春艳 首都医科大学附属北京同仁医院
10:54-11:06	CS-044	复杂闭青基因和临床	范志刚 中山大学中山眼科中心
11:06-11:18	CS-045	ABIC 和内路小梁切除术	方爱武 温州医科大学附属眼视光医院浙江省眼视光医院
11:18-11:30	CS-046	NTG 治疗及效果评价	孙　红 江苏省人民医院（南京医科大学第一附属医院）
11:30-11:42	CS-047	NTG 与缺血性视神经病变鉴别的思考	陈　琴 江苏省人民医院（南京医科大学第一附属医院）

时间	编号	题目	演讲人
11:42-11:54	CS-048	关于青睫综合征诊治的思考	孔祥梅 复旦大学附属眼耳鼻喉科医院
11:54-12:00		提问和讨论	

眼科病理继续教育第一单元 / Ocular Pathology

时　间：14:00-15:30

主持人：马建民（首都医科大学附属北京同仁医院）　林锦镛（天津市眼科医院）

（一）专题讲座 / Symposium

时间	编号	题目	演讲人
14:00-14:30	CS-150	眼睑上皮性肿瘤的临床病理特点和鉴别诊断	林锦镛 天津市眼科医院
14:30-15:00	CS-151	眼表肿物的临床诊断与治疗	马建民 首都医科大学附属北京同仁医院

眼科病理继续教育第二单元 / Ocular Pathology

时　间：15:30-17:00

主持人：梁建宏（北京大学人民医院）　金子兵（首都医科大学附属北京同仁医院）

时间	编号	题目	演讲人
15:30-16:00	CS-152	视神经组织解剖学及常见视神经病变的临床组织病理学特点	李　彬 首都医科大学附属北京同仁医院
16:00-16:30	CS-153	眼表鳞状细胞肿瘤病理学特征与手术和药物治疗的回顾性分析	陈陆霞 天津市眼科医院
16:30-17:00	CS-154	增生性玻璃体视网膜病变的临床组织病理学特点	李晓华 河南省人民医院，河南省立眼科医院，河南省眼科研究所

302

角膜病继续教育第二单元 / Cornea

时　间：08:30-10:00
主　题：角膜屈光
主持人：李莹（中国医学科学院北京协和医院）　邓应平（四川大学华西医院）

时间	编号	题目	演讲人
08:30-08:45	CS-054	不宜盲目扩大眼内屈光手术的适应症	李　莹 中国医学科学院北京协和医院
08:45-09:00	CS-055	屈光手术个性化定制策略	邓应平 四川大学华西医院
09:00-09:15	CS-056	ICL 手术共识解读	张立军 大连市第三人民医院
09:15-09:30	CS-057	角膜前弹力层与表层屈光手术	赵少贞 天津医科大学眼科医院
09:30-09:45	CS-058	生物力学和眼压测量在角膜重塑安全性中扮演的重要角色	杜之渝 重庆医科大学附属第二医院
09:45-10:00		讨论答疑	

角膜病继续教育第三单元 / Cornea

时　间：10:30-12:00
主　题：角膜和眼表手术
主持人：刘祖国（厦门大学医学院）　徐建江（复旦大学附属眼耳鼻喉科医院）

时间	编号	题目	演讲人
10:30-10:45	CS-059	翼状胬肉的手术技巧	刘祖国 厦门大学医学院
10:45-11:00	CS-060	角膜皮样瘤的手术设计	徐建江 复旦大学附属眼耳鼻喉科医院
11:00-11:15	CS-061	重度干眼手术治疗策略和选择	黄一飞 解放军总医院第一医学中心
11:15-11:30	CS-062	修复睑球粘连的简单手术	王智崇 中山大学中山眼科中心
11:30-11:45	CS-063	眼表手术的技巧	史伟云 山东第一医科大学附属眼科医院
11:45-12:00		讨论答疑	

眼免疫葡萄膜病第一单元 / Ocular Immunology and Uveitis

时　间：13:30-15:00
主持人：陆培荣（苏州大学附属第一医院）　宁宏（中国医科大学附属第一医院）
　　胡磊（山东第一医科大学第二附属医院）

时间	编号	题目	演讲人
13:30-13:48	CS-119	从病史、细节看葡萄膜炎的诊断	杨培增 重庆医科大学附属第一医院

时间	编号	题目	演讲人
13:48-14:06	CS-120	免疫性眼表疾病	吴欣怡 山东大学齐鲁医院
14:06-14:24	CS-121	葡萄膜炎性黄斑水肿特点和治疗	杨　柳 北京大学第一医院
14:24-14:42	CS-122	TNF-α 抗体治疗葡萄膜炎进展	柳　林 上海交通大学医学院附属仁济医院
14:42-15:00	CS-123	眼病免疫治疗	陆培荣 苏州大学附属第一医院

眼免疫葡萄膜病第二单元 / Ocular Immunology and Uveitis

时　间：15:30-17:00

主持人：魏来（中山大学中山眼科中心）　王毓琴（温州医科大学附属眼视光医院）
李旌（上海交通大学医学院附属新华医院）

时间	编号	题目	演讲人
15:30-15:48	CS-124	眼内淋巴瘤的诊断与治疗	张美芬 中国医学科学院北京协和医院
15:48-16:06	CS-125	巩膜炎的药物治疗	彭晓燕 首都医科大学附属北京同仁医院
16:06-16:24	CS-126	急性视网膜视神经炎，what’s the matter？	梁　丹 中山大学中山眼科中心
16:24-16:42	CS-127	急性视网膜坏死综合症的治疗进展	高　玲 中南大学湘雅二医院
16:42-17:00	CS-128	结核伴发的葡萄膜炎	迟　玮 中山大学中山眼科中心

303

玻璃体视网膜疾病继续教育第二单元 / Retina & Vitreous

时　间：08:30-10:30

时间	编号	题目	演讲人
08:30-09:00	CS-004	真假 Polyps	黎晓新 北京大学人民医院 厦门大学附属厦门眼科中心
09:00-09:30	CS-005	规范的玻璃体手术及眼内操作技巧	张卯年 解放军总医院第一医学中心
09:30-10:00	CS-006	ICG	陈有信 中国医学科学院北京协和医院
10:00-10:30	CS-007	糖尿病的诊疗新进展	李筱荣 天津医科大学眼科医院

玻璃体视网膜疾病继续教育第三单元 / Retina & Vitreous

时　间：10:30-12:30

时间	编号	题目	演讲人
10:30-11:00	CS-008	前后节联合手术	赵培泉 上海交通大学医学院附属新华医院
11:00-11:30	CS-009	ROP 的筛查和治疗	王雨生 空军军医大学西京医院
11:30-12:00	CS-010	ARN	苏冠方 吉林大学第二医院
12:00-12:30	CS-011	CRVO 诊治进展	宋宗明 河南省人民医院

玻璃体视网膜疾病继续教育第四单元 / Retina & Vitreous

时　间：13:30-15:00

时间	编号	题目	演讲人
13:30-14:00	CS-012	视网膜血管炎	惠延年 空军军医大学西京医院
14:00-14:30	CS-013	形形色色的中浆	赵明威 北京大学人民医院
14:30-15:00	CS-014	黄斑界面疾病	徐格致 复旦大学附属眼耳鼻喉科医院

玻璃体视网膜疾病继续教育第五单元 / Retina & Vitreous

时　间：15:30-17:00

时间	编号	题目	演讲人
15:30-16:00	CS-015	高度近视黄斑病变的手术治疗	吕　林 中山大学中山眼科中心
16:00-16:30	CS-016	抗 VEGF	孙晓东 上海交通大学附属第一人民医院
16:30-17:00	CS-017	玻璃体手术中晶状体的处理	邢怡桥 武汉大学人民医院

304

眼视光学继续教育第二单元 / Optometry

时　间：08:30-10:00

主持人：姜珺（温州医科大学附属眼视光医院）　梅颖（上海新虹桥医学园区眼科中心）

时间	编号	题目	演讲人
08:30-08:52	CS-105	角膜塑形镜的验配流程及技巧	姜　珺 温州医科大学附属眼视光医院
08:52-09:14	CS-106	角膜塑形镜验配沟通技巧	阚秋霞 重庆普瑞眼科医院
09:14-09:36	CS-107	多焦点接触镜在儿童近视防控中的应用	梅　颖 上海新虹桥医学园区眼科中心
09:36-09:58	CS-108	角膜塑形镜的并发症处理	黄小明 温州医科大学附属眼视光医院
09:58-10:00		讨论	

眼视光学继续教育第三单元 / Optometry

时　间：10:30-12:00

主持人：周跃华（成都中医大银海眼科医院）　张立军（大连市第三人民医院）
胡亮（温州医科大学附属眼视光医院）

时间	编号	题目	演讲人
10:30-10:48	CS-109	屈光手术术前筛查要点	黄锦海 温州医科大学附属眼视光医院
10:48-11:06	CS-110	T-PRK 术后角膜上皮预后延迟	张立军 大连市第三人民医院
11:06-11:24	CS-111	如何做好角膜屈光手术后的二次矫正手术	周跃华 成都中医大银海眼科医院
11:24-11:42	CS-112	SMILE 手术并发症预防及处理	胡　亮 温州医科大学附属眼视光医院
11:42-12:00	CS-113	EVO-ICL 植入技巧探讨	廉井财 上海新视界中兴眼科医院 / 同济大学医学院眼科研究所

眼视光学继续教育第四单元 / Optometry

时　间：13:30-15:00

主持人：张丰菊（首都医科大学附属北京同仁医院）　陈世豪（温州医科大学附属眼视光医院浙江省眼视光医院）
杨亚波（浙江大学医学院附属第二医院）

时间	编号	题目	演讲人
13:30-13:48	CS-114	角膜生物力学与圆锥角膜的筛查	张丰菊 首都医科大学附属北京同仁医院
13:48-14:06	CS-115	FS-LASIK 手术技巧及并发症处理	余　野 温州医学院附属眼视光医院

时间	编号	题目	演讲人
14:06-14:24	CS-116	角膜交联在屈光手术中的合理应用	陈世豪 温州医科大学附属眼视光医院浙江省眼视光医院
14:24-14:42	CS-117	如何安全做好 SMILE 手术	杨亚波 浙江大学医学院附属第二医院
14:42-15:00	CS-118	灌注法无粘弹剂 ICL 植入的关键技术	周激波 上海交通大学医学院附属上海第九人民医院

玻璃体视网膜疾病继续教育第六单元 / Retina & Vitreous

时　间：15:30-17:00

时间	编号	题目	演讲人
15:30-16:00	CS-018	视网膜血管瘤的诊治	孙大卫 哈尔滨医科大学附属第二医院
16:00-16:30	CS-019	常见遗传性视网膜疾病的诊断与基因治疗策略	马　翔 大连医科大学附属第一医院
16:30-17:00	CS-020	玻璃体视网膜手术的技巧与心得	唐仕波 中南大学爱尔眼科学院

305

斜视与小儿眼科继教第二单元 / Pediatric Ophthalmology & Strabismus

时　间：08:30-10:00
主持人：张伟（天津市眼科医院）　马鸿娟（宁夏回族自治区人民医院）　崔丽红（沈阳市第四人民医院）

时间	编号	题目	演讲人
08:30-08:50	CS-093	双眼视觉	张　伟 天津市眼科医院
08:50-09:10	CS-094	遗传学在小儿眼病的应用	赵　晨 复旦大学附属眼耳鼻喉科医院
09:10-09:30	CS-095	先天性内斜视	亢晓丽 上海交通大学医学院附属新华医院
09:30-09:50	CS-096	先天性限制性斜视	陈　霞 天津市眼科医院
09:50-10:00		讨论	

斜视与小儿眼科继教第三单元 / Pediatric Ophthalmology & Strabismus

时　间：10:30-12:00
主持人：王殿强（山东第一医科大学附属青岛眼科医院）　杨先（青岛大学附属医院）
　　刘璐（贵州医科大学附属医院）

时间	编号	题目	演讲人
10:30-10:50	CS-097	甲状腺相关性眼病的限制性斜视手术疗效分析	吴　夕 北京大学人民医院
10:50-11:10	CS-098	成人斜视 PPP 解读	李俊红 山西省眼科医院
11:10-11:30	CS-099	MRI 在特殊类型斜视病因诊断中的临床应用	焦永红 首都医科大学附属北京同仁医院
11:30-11:50	CS-100	急性共同性内斜视	杨隆艳 吉林大学第二医院
11:50-12:00		讨论	

防盲与流行病学继教第一单元 / Prevention of Blindness and Epidemiology

时　间：13:30-15:00
主　题：临床研究的实例分析
主持人：李付亮（陆军军医大学第一附属医院（西南医院））　俞一波（浙江大学医学院附属第二医院）
　　王青（青海大学附属医院）

时间	编号	题目	演讲人
13:30-13:50	CS-165	全国眼病调查的实施	赵家良 中国医学科学院北京协和医院
13:50-14:10	CS-166	流行病学研究的项目申请	邹海东 上海市第一人民医院
14:10-14:30	CS-167	临床试验的数据统计	张　健 中山大学中山眼科中心
14:30-15:00		提问与解答	

防盲与流行病学继教第二单元 / Prevention of Blindness and Epidemiology

时　间：15:30-17:00

主　题：基层防盲项目的组织与实施

主持人：段宣初（长沙爱尔眼科医院）　徐巍（福建医科大学附属第一医院、福建省眼科研究所）
黄楚开（汕头大学·香港中文大学联合汕头国际眼科中心）

时间	编号	题目	演讲人
15:30-15:50	CS-169	防盲数字医疗项目	龙　飞 上海新途社区健康促进社
15:50-16:10	CS-170	探索基层眼健康有效服务模式 — INGO 在中国项目经验分享	段志诚 弗雷德·霍洛基金会
16:10-16:30	CS-171	跨医院的人才培养	张昊志 华夏眼科医院集团股份有限公司
16:30-16:50	CS-172	健康快车的基层防盲项目	郭　伟 健康快车
16:50-17:00		提问与解答	

306

斜视与小儿眼科第七单元 / Pediatric Ophthalmology & Strabismus

时　间：08:30-10:00
主　题：儿童眼保健
主持人：刘虎（江苏省人民医院（南京医科大学第一附属医院））　张芳（温州医科大学附属眼视光医院）
吴西西（广西中医药大学第一附属医院）

（一）专题讲座 / Symposium

时间	编号	题目	演讲人
08:30-08:40	S-298	南京儿童眼病研究的新进展	刘　虎 江苏省人民医院（南京医科大学第一附属医院）
08:40-08:50	S-299	儿童白内障术后眼轴的变化和斜视	严　宏 西安市第四医院陕西省眼科医院
08:50-09:00	S-300	膜性先天性白内障手术	项道满 广州市妇女儿童医疗中心
09:00-09:10	S-301	眼外肌手术粘连影响因素分析及病例分享	冯雪亮 山西省眼科医院
09:10-09:20	S-302	眼外肌增粗性斜视	李月平 天津市眼科医院
09:20-09:30	S-303	A 型肉毒杆菌毒素初始剂量注射治疗不同程度急性共同性内斜视的疗效探讨	李志刚 郑州大学第一附属医院

（二）论文演讲 / Free Papers

时间	编号	题目	演讲人
09:30-09:35	OR-496	散光性屈光参差性弱视患者脉络膜厚度分析	张　黎 重庆医科大学附属第一医院
09:35-09:40	OR-497	误诊为弱视的视盘倾斜综合征（TDS）临床特征分析	董凌燕 上海交通大学医学院附属新华医院
09:40-09:45	OR-498	成都 176 例 10-12 岁学生阅读障碍的分析	邓　伟 温州医科大学附属眼视光医院
09:45-09:50	OR-499	手术录像——经角膜缘 3 切口的 PHPV 玻璃体手术	张志勇 浙江大学医学院附属第二医院眼科中心
09:50-09:55	OR-500	一年级藏族学生的弱视患病率研究：拉萨儿童眼病研究	孟昭君 首都医科大学附属北京同仁医院
09:55-10:00	OR-501	1-6 岁早产儿视网膜病变近视患儿不同年龄段的屈光参数特点	谢　黎 长沙湘江爱尔眼科医院

斜视与小儿眼科第八单元 / Pediatric Ophthalmology & Strabismus

时　间：10:30-12:00
主　题：病例讨论
主持人：赵堪兴（天津市眼科医院 / 厦门大学附属厦门眼科中心）　张伟（天津市眼科医院）
　　亢晓丽（上海交通大学医学院附属新华医院）
讨论人：赵晨（复旦大学附属眼耳鼻喉科医院）　王利华（山东省立医院）
　　刘虎（江苏省人民医院（南京医科大学第一附属医院））　许江涛（昆明爱尔眼科医院）
　　刘陇黔（四川大学华西医院）　余涛（陆军军医大学第一附属医院（西南医院））

病例讨论

时间	编号	题目	演讲人
10:30-10:42	C-28	病例讨论一	刘　红 上海交通大学医学院附属上海儿童医学中心
10:42-10:54	C-29	病例讨论二	韩惠芳 河北省眼科医院（邢台眼科医院）
10:54-11:06	C-30	病例讨论三	封利霞 安徽医科大学第一附属医院
11:06-11:18	C-31	病例讨论四	王　镇 华厦眼科集团 济南华视眼科医院
11:18-11:30	C-32	病例讨论五	张　芳 温州医科大学附属眼视光医院
11:30-11:42	C-33	病例讨论六	李月平 天津市眼科医院
11:42-11:54	C-34	病例讨论七	姚　静 复旦大学附属眼耳鼻喉科医院

玻璃体视网膜疾病第十单元 / Retina & Vitreous

时　间：13:30-15:00
主　题：感染性疾病
主持人：陈晓隆（中国医科大学附属盛京医院）　于旭辉（哈尔滨医科大学附属第一医院）
　　梁建宏（北京大学人民医院）　蒋沁（南京医科大学附属眼科医院）

（一）专题讲座 / Symposium

时间	编号	题目	演讲人
13:30-13:40	S-066	疱疹病毒性视网膜炎的诊断与治疗	于旭辉 哈尔滨医科大学附属第一医院
13:40-13:50	S-067	内源性眼内炎原发病的分析及综合治疗	陈晓隆 中国医科大学附属盛京医院
13:50-14:00	S-068	重庆地区获得性免疫缺陷综合征患者眼部病变的诊疗现状	刘　勇 陆军军医大学第一附属医院（西南医院）
14:00-14:10	S-069	琼式不动杆菌伴烟曲霉菌感染眼内炎一例	王兴荣 山东中医药大学附属眼科医院

(二) 论文演讲 / Free Papers

时间	编号	题目	演讲人
14:10-14:14	OR-067	132 眼眼内炎治疗分析	李　勇 厦门大学附属厦门眼科中心
14:14-14:18	OR-068	感染性眼内炎的发病特点及微生物学特征	苟月琴 四川大学华西医院
14:18-14:22	OR-069	以眼内炎症为首发表现的慢性活动性 EB 病毒感染	高　玲 中南大学湘雅二医院
14:22-14:26	OR-070	结核性视网膜炎一例	张思文悦 解放军第一医学中心
14:26-14:30	OR-071	频域光相干断层扫描成像术对急性视网膜坏死黄斑形态学变化的长期观察	王　健 天津市眼科医院
14:30-14:34	OR-072	艾滋病患者巨细胞病毒性视网膜炎的眼底表现分型	杜葵芳 首都医科大学附属北京佑安医院
14:34-14:38	OR-073	登革热相关黄斑视网膜病变的眼底表现观察	魏　为 中南大学湘雅二医院
14:38-14:42	OR-074	35 例急性视网膜坏死综合征综合治疗结果分析	吴煜波 吉林大学第二医院
14:42-14:46	OR-076	肝脓肿致内源性眼内炎临床特点及诊疗	底　煜 中国医科大学附属盛京医院
14:46-14:50	OR-077	巨细胞病毒视网膜炎的临床特点及诊治评估	王晨光 吉林大学第二医院
14:50-15:00		讨论	

玻璃体视网膜疾病第十二单元 / Retina & Vitreous

时　间：15:30-17:00
主　题：罕见病例讨论
主持人：徐格致 (复旦大学附属眼耳鼻喉科医院)　李瑞峰 (河北省眼科医院)
　　崔彦 (山东大学齐鲁医院)　陈蕾 (中国医科大学附属第一医院)

(一) 专题讲座 / Symposium

时间	编号	题目	演讲人
15:30-15:40	S-072	视盘旁微小脉络膜缺损	徐格致 复旦大学附属眼耳鼻喉科医院
15:40-15:50	S-073	糖尿病视网膜病变合并双眼 VKH 及视盘旁 CNV	崔　彦 山东大学齐鲁医院
15:50-16:00	S-074	视网膜下点状高反射沉积物	曲进锋 北京大学人民医院

(二) 论文演讲 / Free Papers

时间	编号	题目	演讲人
16:00-16:04	OR-094	鸟面综合征合并视网膜脱离 1 例	彭　亿 吉林大学第二医院
16:04-16:08	OR-095	三例特殊的成人 Coats	段佳男 四川大学华西医院

时间	编号	题目	演讲人
16:08-16:12	OR-096	以双眼视乳头水肿为主征的横窦血栓患者一例（病例报道）	娄　慧 苏州大学附属第二医院
16:12-16:16	OR-097	隐球菌性脑膜炎视神经病变病例报告一例	张秀妮 中山大学中山眼科中心海南眼科医院
16:16-16:20	OR-098	一例不寻常的玻璃体混浊	于珊珊 中山大学中山眼科中心
16:20-16:24	OR-099	弹性假黄瘤并发脑血管疾病一例	钱怡文 复旦大学附属华山医院
16:24-16:28	OR-100	抗 VEGF 治疗后脉络膜新生血管周边“暗环”变化一例	王　淼 四川大学华西医院
16:28-16:32	OR-101	此红非彼红 -- 一例脉络膜骨瘤病例报道	周朋义 郑州大学第一附属医院，河南省眼科医院
16:32-16:36	OR-102	1 例视网膜母细胞瘤合并轴前多指的病例报告	皮啸环 华中科技大学同济医学院附属协和医院
16:36-16:40	OR-103	人生若只如初见——双眼视力下降 1 例	苏永悦 中山大学中山眼科中心
16:40-16:44	OR-104	1 型冷球蛋白血症继发双眼视网膜病变	陈　欢 中国医学科学院北京协和医院
16:44-16:48	OR-105	Pseudoduplication of the optic disc in a child initially presented as strabismus: a case report	黄柳辉 上海交通大学医学院附属新华医院
16:48-16:52	OR-106	罕见杂合回旋状视网膜脉络膜萎缩一例	申　展 北京大学第三医院
16:52-16:56	OR-107	一例罕见急性视网膜坏死综合征继发新生血管性青光眼患者的复杂临床特征及诊治	王俊冈 山东省眼科研究所 山东省眼科医院
16:56-17:00		讨论	

204

白内障继续教育第一单元 / Cataract

时　间：08:30-10:00
主　题：标准白内障手术操作规范
主持人：俞阿勇（温州医科大学附属眼视光医院）　吴强（上海市第六人民医院）

时间	编号	题目	演讲人
08:30-09:00	CS-021	超声乳化的核和皮质处理	姚　克 浙江大学医学院附属第二医院
09:00-09:30	CS-022	撕囊术	吴　强 上海市第六人民医院

论文演讲 / Free Papers

时间	编号	题目	演讲人
09:30-09:35	OR-939	偏心对单焦点、焦深延长型和双焦点人工晶状体光学质量的影响	郑天玉 复旦大学附属眼耳鼻喉科医院
09:35-09:40	OR-940	一项新研究 --- 提高稳定型黄斑病变患者生活质量的初步研究结果	吕　洋 解放军联勤保障部队第 940 医院（原兰州军区兰州总医院）
09:40-09:45	OR-941	题目：一款自主研发的便携式裂隙灯联合智能 APP 在老年性白内障筛查中的应用效果评估	刘子铭 沈阳何氏眼科医院
09:45-09:50	OR-942	The protective effect of beta-casomorphin-7 via promoting Foxo1 activity and nuclear translocation in human lens epithelial cells	朱丽华 山东中医药大学附属眼科医院
09:50-09:55	OR-943	2 型抗坏血酸转运体 SVCT2 对 UV 辐射后人晶状体上皮细胞的保护机制研究	马　楠 空军军医大学唐都医院
09:55-10:00		讨论	

白内障继续教育第二单元 / Cataract

时　间：10:30-12:00
主　题：复杂白内障手术操作规范
主持人：张广斌（厦门大学附属厦门眼科中心）　李志坚（哈尔滨医科大学附属第一医院）

时间	编号	题目	演讲人
10:30-11:00	CS-023	角膜移植术后白内障手术	张广斌 厦门大学附属厦门眼科中心
11:00-11:30	CS-024	复杂白内障的手术治疗	李志坚 哈尔滨医科大学附属第一医院

论文演讲 / Free Papers

时间	编号	题目	演讲人
11:30-11:35	OR-944	外伤性白内障手术时机及设计（外伤性白内障病例及手术视频分享）	周　健 空军军医大学西京医院眼科、全军眼科研究所

时间	编号	题目	演讲人
11:35-11:40	OR-945	人工晶状体异位 224 例临床资料分析	高　铃 陆军特色医学中心（大坪医院）
11:40-11:45	OR-946	屈光手术后白内障患者人工晶体的选择	刘　婕 石家庄市第一医院
11:45-11:50	OR-947	囊袋阻滞综合征囊袋内积聚液体的蛋白质组成分析	苏　胜 哈尔滨医科大学附属第一医院
11:50-11:55	OR-948	白内障术后角膜上皮糜烂的原因分析及治疗效果	黄婉荣 天津市眼科医院
11:55-12:00	OR-949	Efficacy of bandage contact lens for the management of dry eye disease after cataract surgery	吴星镝 浙江大学医学院附属第二医院

白内障继续教育第三单元 / Cataract

时　间：13:30-15:00

主　题：白内障手术并发症的处理

主持人：曲超（四川省医学科学院·四川省人民医院）　李灿（重庆医科大学附属第一医院）

时间	编号	题目	演讲人
13:30-14:00	CS-025	人工晶状体巩膜悬吊术并发症的处理	曲　超 四川省医学科学院·四川省人民医院
14:00-14:30	CS-026	白内障术后并发症	李　灿 重庆医科大学附属第一医院

论文演讲 / Free Papers

时间	编号	题目	演讲人
14:30-14:35	OR-950	MI60 型人工晶状体眼术后伪调节能力及其年龄相关性的临床观察	刘　璐 吉林省长春市南关区吉林大学第二医院眼科中心
14:35-14:40	OR-951	基于后发性白内障精准防治的光动力涂层改性人工晶状体研究	唐俊梅 温州医科大学眼视光学院、生物医学工程学院 / 附属眼视光医院
14:40-14:45	OR-952	主动液流系统和重力液流系统在白内障超声乳化术中的对比观察	南炜瑾 吉林大学第二医院
14:45-14:50	OR-953	Characterization and Management of Late Postoperative Capsular Block Syndrome following Phacoemulsification or Phacovitrectomy	林羽晨 浙江大学医学院附属第二医院
14:50-14:55	OR-954	NF-κB/cartilage acidic protein 1 promotes ultraviolet B irradiation-induced apoptosis of human lens epithelial cells	季樱红 复旦大学附属眼耳鼻喉科医院
14:55-15:00		讨论	

白内障继续教育第四单元 / Cataract

时　间：15:30-17:00
主　题：白内障手术眼底聚焦
主持人：陈松（天津医科大学总医院）　赵晓辉（武汉大学人民医院）

时间	编号	题目	演讲人
15:30-16:00	CS-027	白内障并发 DME 的治疗理念和规范	陈　松 天津医科大学总医院

论文演讲 / Free Papers

时间	编号	题目	演讲人
16:00-16:05	OR-955	白内障手术并发脉络膜脱离的诊治与思考	赵晓辉 武汉大学人民医院
16:05-16:10	OR-956	三种人工晶状体视觉质量的对照研究：区域折射多焦点，三焦点和连续视程人工晶体	李军花 温州医科大学附属眼视光医院杭州院区
16:10-16:15	OR-957	双眼眼轴参差影像因素分析	史铭宇 中国医科大学附属第四医院
16:15-16:20	OR-958	双眼采用 Mix-and-Match 法植入区域折射型多焦点人工晶体术后视觉质量分析	刘冬乐 青岛眼科医院
16:20-16:25	OR-959	Visual performance with accommodating and multifocal intraocular lenses Running title: Visual performance with accommodating and multifocal IOLs	蓝　婕 山东省青岛眼科医院
16:25-16:30	OR-960	Long non-coding RNA MEG3 Promotes Cataractogenesis by Up-regulating TP53INP1 expression in Age-related Cataract	涂园园 苏州大学附属理想眼科医院
16:30-16:35	OR-961	年龄相关性白内障患者术前的双眼视觉状态	谭青青 川北医学院附属医院

215

神经眼科继教第一单元 / Neuro-Ophthalmology

时　间：08:30-10:00

主持人：钟敬祥（暨南大学附属第一医院）　陆培荣（苏州大学附属第一医院）
于金国（天津医科大学总医院）

时间	编号	题目	演讲人
08:30-08:50	CS-134	瞳孔检查及结果分析	魏世辉 解放军总医院眼科医学部
08:50-09:10	CS-135	外伤性视神经病变的中医药循证医学研究现状与展望	王　影 中国中医科学院眼科医院
09:10-09:30	CS-136	眶尖病变的神经眼科思路	杨　晖 中山大学中山眼科中心
09:30-09:50	CS-137	临床医学论文表的制作表达技术	唐　健 四川大学华西医院
09:50-10:00		讨论	

神经眼科继教第二单元 / Neuro-Ophthalmology

时　间：10:30-12:00

主持人：韩梅（天津市眼科医院）　陆肇曾（复旦大学附属华山医院眼科）　毛俊峰（中南大学湘雅医院）

时间	编号	题目	演讲人
10:30-10:50	CS-138	眼血管阻塞对脑卒中的早期预警	王艳玲 首都医科大学附属北京友谊医院
10:50-11:10	CS-139	神经眼科视野阅读常见误区	马　嘉 昆明医科大学第一附属医院
11:10-11:30	CS-140	上睑下垂的检查及病因分析	周欢粉 解放军总医院眼科医学部
11:30-11:50	CS-141	视乳头水肿的诊断思路	陈长征 武汉大学人民医院
11:50-12:00		讨论	

神经眼科继教第三单元 / Neuro-Ophthalmology

时　间：13:30-15:00

主持人：张丽琼（哈尔滨医科大学附属第一医院）　李晓明（吉林省人民医院）
肖彩雯（上海交通大学医学院附属第九人民医院）

（一）专题讲座 / Symposium

时间	编号	题目	演讲人
13:30-13:50	CS-142	关注隐匿性视路病变的判别	钟　勇 中国医学科学院北京协和医院
13:50-14:10	CS-143	神经眼科疾病相关眼电生理检查及结果判读	姜利斌 首都医科大学附属北京同仁医院
14:10-14:30	CS-144	怎样全面评价视功能	李晓明 吉林省人民医院

时间	编号	题目	演讲人
14:30-14:50	CS-145	神经眼科疾病相关 OCT 检查结果判读	王　敏 复旦大学附属眼耳鼻喉科医院
14:50-15:00		讨论	

神经眼科继教第四单元 / Neuro-Ophthalmology

时　间：15:30-17:00

主持人：徐全刚（解放军总医院第一医学中心）　石璇（北京大学人民医院）
范珂（河南省眼科研究所 河南省立眼科医院 河南省人民医院）

时间	编号	题目	演讲人
15:30-15:50	CS-146	眼位偏斜的诊断思路	李宁东 首都医科大学附属北京儿童医院
15:50-16:10	CS-147	线粒体视神经病	徐全刚 解放军总医院第一医学中心
16:10-16:30	CS-148	外伤性视神经病变的早期诊断和治疗进展	黄小勇 陆军军医大学第一附属医院（西南医院）
16:30-16:50	CS-149	心因性视力下降与视神经炎的诊断与鉴别诊断	范　珂 河南省眼科研究所 河南省立眼科医院 河南省人民医院
16:50-17:00		讨论	

手术直播及卫星会安排 / Live Surgery & Satellite Symposium

日期	会议室 / 时间	B馆		五层		四层			三层		二层
		C1展厅	B2鹭江厅	多功能厅1	多功能厅2	国际会议厅	观海厅	403	303	306	204
11月20日	12:15-13:15		蔡司卫星会	参天卫星会	参天卫星会	蔡司卫星会	蔡司卫星会	康弘卫星会	博爱之光卫星会	珠海亿胜卫星会	TOPCON 卫星会
	15:10-16:10		诺华卫星会	爱尔康卫星会	诺华卫星会	兴齐卫星会	爱尔康卫星会	拜耳卫星会	天视卫星会	艾尔兴卫星会	艾尔建卫星会
11月21日	08:00-10:00	强生手术直播									
	10:10-12:10	爱尔康手术直播									
	12:15-13:15	蔡司卫星会 12:30-13:30	蔡司卫星会	诺华卫星会	康弘卫星会	参天卫星会	强生卫星会	艾尔建卫星会			
	13:30-15:30	蔡司手术直播									
	15:55-16:55	蔡司卫星会 15:30-16:30	爱尔康卫星会	兴齐卫星会	拜耳卫星会	诺华卫星会	爱博诺德卫星会				
	16:40-18:40	视博手术直播									
11月22日	12:00-13:30		康弘卫星会								

展板及电子壁报展示 Poster & E-Poster Presentation

展板展示 / Poster Presentation

大会展板请于 2020 年 11 月 19 日 16:30-17:00,11 月 20 日 09:00-10:00 张贴，11 月 22 日下午 14:00 前回收，过时不取大会将直接丢弃。

专题	
玻璃体视网膜疾病 /Retina & Vitreous	PO-0001 - PO-0220
白内障 /Cataract	PO-0221 - PO-0355
青光眼 /Glaucoma	PO-0356 - PO-0444
角膜病 /Cornea	PO-0445 - PO-0596
眼外伤 /Ocular Trauma	PO-0597- PO-0637
眼科整形与眼眶疾患 / Orbits and Oculoplastics	PO-0638 - PO-0714
斜弱视及小儿眼科 / Strabismus and Pediatrics	PO-0715 - PO-0782
眼视光学 / Optometry	PO-0783 - PO-0934
眼免疫学葡萄膜病 / Ocular Immunology and Uveitis	PO-0935 - PO-0961
神经眼科学 / Neuro-Ophthalmology	PO-0962 - PO-1005
眼科病理 / Ocular Pathology	PO-1006 - PO-1024
视觉生理 / Vision Physiology	PO-1025 - PO-1066
防盲与流行病学 / Prevention of Blindness and Epidemiology	PO-1067 - PO-1093
眼科教育 / Ophthalmic Education	PO-1094 - PO-1130
中医眼科 / Traditional Chinese Medicine	PO-1131 - PO-1146
眼科药理学 / Ophthalmic Pharmacology	PO-1147 - PO-1159
眼科护理 / Ophthalmic Nursing	PO-1160 - PO-1413
基础医学 / Basic Medical Science	PO-1414 - PO-1453

玻璃体视网膜疾病 / Retina and Vitreous

PO-0001 蔡 璇 玻璃体切割术后异常眼压的风险因素分析
PO-0002 Tingyi Liang Novel CTC1 Mutation in a Chinese Patient with Coats Plus Syndrome and Long-term Follow-up: A Case Report
PO-0003 甘雨虹 柳暗花明又一村——一例结核性脉络膜炎的诊治思考
PO-0004 魏文斌 视盘黑色素细胞瘤的 OCTA 特征
PO-0005 宋正宇 Central Blossom--- 一种治疗 sPDR 玻璃体手术的新技巧
PO-0006 肖 明 一例隐匿性视网膜裂孔误诊为缺血性视神经病变
PO-0007 敖浩程 TXNIP 在糖尿病视网膜病变中的表达及对细胞自噬的影响
PO-0008 敖浩程 GAS6 在氧诱导视网膜病变视网膜微血管周细胞中的表达
PO-0009 肖 明 一例永存原始玻璃体增生症误诊为陈旧性晶状体后脱位
PO-0010 Shuang Song Increased Level of Cytokines in Aqueous Humor Correlate with Severity of Diabetic Retinopathy in Chinese Patients
PO-0011 张翠美 硅油取出手术联合折叠式人工玻璃体球囊植入 + 硅油注入术手术配合体会
PO-0012 仝春梅 糖尿病性黄斑水肿合并青光眼一例探讨黄斑水肿的个性化治疗
PO-0013 张笑天 雷珠单抗联合局部使用溴芬酸钠治疗视网膜静脉阻塞黄斑水肿的观察
PO-0014 Xiangning Wang Subfoveal choroidal thickness changes after intravitreal Ranibizumab injection for different patterns of diabetic macular edema
PO-0015 Sisi Liu Antitumor efficacy of VP22-CD/5-FC suicide gene system mediated by lentivirus in a murine uveal melanoma model
PO-0016 Jie Peng Subretinal injection of ranibizumab in advanced pediatric vasoproliferative disorders with total retinal detachments
PO-0017 Jie Peng ILM Dragging and Peeling: A Modified Technique for Macular Holes Closure surgery
PO-0018 郑志坤 非急性期 Vogt- 小柳 - 原田综合征的眼底影像特征分析
PO-0019 李娟娟 不同病变阶段急性梅毒性后极部鳞样脉络膜视网膜炎的多模式影像特征观察
PO-0020 张 娟 各类脉络膜肿瘤光相干断层扫描影像特征分析
PO-0021 彭梦颖 康柏西普和雷珠单抗治疗糖尿病黄斑水肿的疗效分析
PO-0022 Zhongjing Lin Evaluation of retinal and choroidal changes in patients with Fabry disease using optical coherence tomography angiography
PO-0023 薛灿灿 不同抗 VEGF 药物治疗浆液性色素上皮脱离的疗效观察
PO-0024 王诗园 中国大样本家族性渗出性玻璃体视网膜病变先证者及亲属患者的临床及遗传特征
PO-0025 李秋明 地塞米松缓释植入剂治疗视网膜静脉阻塞继发黄斑水肿的效果观察
PO-0026 Yi Lu Retinitis Pigmentosa Sine Pigmento Under the Cover of Myopia: A Case Report
PO-0027 姜春晖 玻璃体切割术联合白内障超声乳化摘除、囊袋内植入张力环 及人工晶体术治疗晶状体全脱位
PO-0028 Ping Fei Retinal vascular abnormalities in facioscapulohumeral muscular dystrophy
PO-0029 Peipei Wu Conbercept combined with dexamethasone for macular edema following central retinal vein occlusion
PO-0030 谭 耀 不伴有临床可见的糖尿病性视网膜病变者的视网膜神经和微血管变化
PO-0031 Jingjing Liu Macular Holes in Retinitis Pigmentosa
PO-0032 左 玲 抗 VEGF 药物治疗视网膜静脉阻塞继发黄斑水肿的预后与房水中细胞因子浓度的相关性分析
PO-0033 仝春梅 超选择眼动脉溶栓术后急性视网膜中央动脉阻塞复发 1 例
PO-0034 Mengling You Normal vitreous promote angiogenesis through epidermal growth factor receptor
PO-0035 陈 娟 视盘玻璃疣自发出血一例
PO-0036 陈 娟 妊娠期视网膜脱离自愈一例
PO-0037 宋宗明 自体血辅助内界膜翻转填塞治疗高度近视黄斑裂孔视网膜脱离
PO-0038 宋宗明 视盘小凹黄斑病变的鉴别诊断和治疗进展
PO-0039 宋宗明 直接吸出法取出黄斑区视网膜下重水的优缺点
PO-0040 张 潇 增殖性糖尿病视网膜病变玻璃体腔注射康柏西普前后房水 PIGF 和 VEGF 的变化
PO-0041 Xiaozhen Liu Molecular diagnosis based on comprehensive genetic testing strategy in 800 Chinese families with non-syndromic Inherited Retinal Dystrophy
PO-0042 刘 静 巩膜环扎外垫压术后继发黄斑裂孔性视网膜脱离的研究
PO-0043 Wenyi Tang Quantitative Analysis of Retinal and Choriocapillary Vascular Density of Multiple Evanescent White Dot Syndrome by Optical Coherence Tomography Angiography
PO-0044 Dongqing Zhu Autologous blood clot covering instead of gas tamponade for macular hole
PO-0045 路艳艳 抗 VEGF 药物治疗伴有大量视网膜下液的双眼 DME 一例
PO-0046 Xinlei Zhu The healing process and functional recovery of neuro-retina after idiopathic macular hole surgery without internal limiting membrane reversal tamponade
PO-0047 陈钰虹 18-HEPE 抑制激光诱导的脉络膜新生血管的实验研究
PO-0048 刘晶劼 点状内层脉络膜病变一例
PO-0049 Yuhong Chen BNIP3-mediated Autophagy Induced Inflammatory Response and Inhibited VEGF Expression in Cultured Retinal Pigment Epithelium Cells Under Hypoxia
PO-0050 刘 武 空气填充辅助不同内界膜处理技术的超大黄斑裂孔的手术
PO-0051 朱邵品 新型多肽抑制视网膜色素上皮细胞迁移作用及机制研究
PO-0052 Xuling Chen Hypertensive Retinopathy and the Risk of Stroke Among hypertensive Adults in China
PO-0053 Yu Xu Surgical outcomes of 27-gauge microincision vitrectomy for pediatric vitreoretinal diseases
PO-0054 高婷婷 基因突变在 Bestrophin 蛋白病中的促凋亡作用
PO-0055 陈 晓 玻璃体切除联合诱导性黄斑脱离术治疗难治性糖尿病黄斑水肿的疗效观察
PO-0056 王月麟 激光和玻璃体切除术对视盘小凹并发浆液性视网膜脱离的 2 例治疗与预后
PO-0057 Shibo Tang KATP Opener Attenuates Diabetic induced Müller Gliosis and Inflammation by Modulating Kir6.1 in Microglia
PO-0058 王 倩 人工玻璃体球囊植入术后出现排斥一例
PO-0059 陈 松 内界膜剥除或翻转联合空气填充术治疗特大性黄斑裂孔技巧和效果
PO-0060 徐晓鹤 缺氧诱导下 Dock5 在人视网膜色素上皮细胞系中的表达及作用机制探讨
PO-0061 Yinchen Shen Bioinformatics analysis of aberrantly methylated-differentially expressed genes and pathways in age-related macular degeneration
PO-0062 周民稳 中国糖尿病患者定期检查眼底影响因素调查研究
PO-0063 张珑俐 虹膜荧光素血管造影 (IFA) 结合超广角眼底荧光素血管造影 (UWFFA) 在中国棕色虹膜糖尿病性视网膜病变中的应用
PO-0064 张 悦 内界膜荷包式撕除 + 裂孔填塞术治疗特发性黄斑裂孔的疗效观察：俯卧位是否必要?
PO-0065 Yu Di The Fellow Eye Effect of Unilateral Intravitreal Conbercept Injections in Eyes with Diabetic Macular Edema
PO-0066 Yuanjun Li Comparison of intravitreal aflibercept and ranibizumab treatment for myopic choroidal neovascularization: a meta-analysis
PO-0067 周亦凡 比较玻璃体内硅油及气体填充对视网膜脱离术后眼底血流及结构改变的影响
PO-0068 许致玉 转铁蛋白基因多态性与年龄相关性黄斑变性的研究
PO-0069 汪枫桦 9 例 CYP4V2 基因突变的 Bietti 结晶样视网膜变性家系研究
PO-0070 吴冠男 阿柏西普治疗视网膜静脉阻塞合并黄斑水肿后视网膜微血管和视力的变化
PO-0071 牛 田 脂联素受体在糖尿病性视网膜病变中的作用机制及干预研究
PO-0072 Jiamin Xie Macular Bruch' s Membrane Defects in Pathologic Myopia with and without Dome-shaped Macula
PO-0073 Mingming Ma High-glucose-induced TRPC6 channel activation decreases glutamate uptake in retinal Müller cells
PO-0074 徐国兴 干细胞诱导分化为视网膜色素上皮细胞的途径探讨
PO-0075 杨 柳 无糖尿病视网膜病变的糖尿病患者视网膜血流灌注和视网膜神经改变 及其相关性研究
PO-0076 冯程程 抗 vegf 治疗高度近视 CNV24 个月疗效观察
PO-0077 Quan Yan Microglia protect photoreceptors from apoptosis after experimental retinal detachment
PO-0078 王宗沂 看不见的小偷 - 非肿瘤性自身免疫性视网膜病变
PO-0079 彭曼娟 表儿茶素对碘酸钠诱导的年龄相关性黄斑病变小鼠模型的保护作用
PO-0080 聂 芬 后巩膜葡萄肿对眼球血流及结构的影响
PO-0081 谢丽蓉 miR-233 在老年黄斑变性中的发病机制
PO-0082 钱 彤 缺血性 RVO，何时开始激光治疗?
PO-0083 sha gao Blockade of adenosine A2A receptor protects photoreceptors after retinal detachment by inhibiting inflammation and oxidative stress
PO-0084 卢 晶 面部氧气“井”字形支架在眼科玻璃体切割手术中的应用
PO-0085 谌 杨 1 例多灶性脉络膜炎合并黄斑区新生血管临床特点及治疗经验个人体会
PO-0086 崔凯璇 褪黑素对脉络膜新生血管生成的抑制作用及其机制研究
PO-0087 Xiaotong Yu Research trends and hotspots analysis related to blue light and retina based on Web of Science and CiteSpace
PO-0088 Shuilian Chen Exosomes derived from WERI-Rb1 cells Enhance Retinoblastoma Immunosuppression, Angiogenesis and Metastasis
PO-0089 Xiang Chen A comparative study of vitrectomy combined with internal limiting membrane peeling for the treatment of idiopathic macular hole with air or C3F8 intraocular tamponade
PO-0090 戴荣平 胃癌引起的 BDUMP 眼底病变
PO-0091 章 楠 玻璃体切除术后眼内炎一例
PO-0092 刘 静 芪明颗粒治疗高度近视合并糖尿病视网膜病变的相关性研究
PO-0093 Junyan Xiao Morganella morganii postoperative Endophthalmitis in a Silicone Oil Filled Eye: a case report
PO-0094 赵姝芝 miR-23b-3p 通过 SIRT1 调控糖尿病视网膜病“代谢记忆”的作用及机制研究
PO-0095 迟 玮 OCTA 观察康柏西普治疗视网膜分支静脉阻塞继发黄斑水肿的疗效评估

PO-0096 王兴荣 25-G 玻璃体切除联合滤过空气充填术治疗源发性孔源性视网膜脱离疗效分析
PO-0097 郭泽倣 一种改良的小鼠视网膜脱离模型的建立及网脱后血管免疫反应的探究
PO-0098 陈晓隆 肺结核后眼底病变的诊断与治疗
PO-0099 许晶晶 基于人工智能量化评估糖尿病黄斑囊样水肿的初步研究
PO-0100 Qiaoyun Gong LncRNA TDRG1-Mediated Overexpression of VEGF Aggravated Retinal Microvascular Endothelial Cell Dysfunction in Diabetic Retinopathy
PO-0101 张 琪 脉络膜血管瘤合并脑膜瘤一例
PO-0102 张碧磊 醛固酮受体拮抗剂治疗中心性浆液性脉络膜视网膜病变的荟萃分析
PO-0103 朱瑞琳 X 连锁显性遗传 Alport 综合征患者黄斑颞侧视网膜薄变特征
PO-0104 汪 浩 OCTA 检测糖尿病患者视盘周围血流和神经纤维层厚度变化的研究
PO-0105 冯伟渤 高度近视黄斑劈裂自然病程长期转归的观察
PO-0106 赵 阔 PDR 患者视网膜新生血管的 OCTA 研究
PO-0107 Tong Li The proteomic profiles in aqueous humor of patients with neovascular age-related macular degeneration.
PO-0108 罗 静 抗 VEGF 治疗对 DME 患者黄斑灌注状态的影响
PO-0109 Yuan Ma Pars plana vitrectomy in eyes treated for retinoblastoma
PO-0110 Binbin Zhao Multimodal Imaging in Serous Macular Detachment in Waldenstrom' s Macroglobulinemia
PO-0111 黄 珍 Nd:YAG 激光治疗视网膜前出血的临床观察
PO-0112 闫 明 不同类型 PCV 的 OCT 表现及与抗 VEGF 治疗反应性分析
PO-0113 时昀宏 难治性特发黄斑裂孔再次手术联合硅油或空气填充的闭合率与裂孔直径关系的研究
PO-0114 朱修宇 巩膜扣带术联合 23g 干玻切治疗锯齿缘离断型视网膜脱离
PO-0115 姜 宁 光学相干断层扫描血管成像技术观察非增殖性糖尿病视网膜病变患者眼底微血管异常
PO-0116 毛舒迪 青年急性单眼视力下降一例
PO-0117 章 楠 黄斑裂孔性视网膜脱离行玻璃体切除联合内界膜填塞的疗效观察
PO-0118 Wei Tan Increased Vitreal Concentration of Interleukin-10 in Diabetic Retinopathy Patients: a Meta-Analysis
PO-0119 Chufeng Gu Identification of angiogenesis-related genes and pathways in early diabetic retinopathy
PO-0120 Kun Shang One Case of Sjogren-larsson Syndrome
PO-0121 Xi Chen Tetramethylpyrazine Attenuates Endotoxin-induced Retinal Inflammation through Inhibiting Microglia Activation via TLR4/NF- κ B Signaling Pathway
PO-0122 高 爽 DBI-TSPO 信号参与抗 VEGF 药物治疗增殖性糖尿病性视网膜病变及其机制的初步探讨
PO-0123 石 琳 雷珠单抗与康柏西普玻璃体腔注射治疗湿性年龄相关性黄斑变性的效果对比
PO-0124 Ce Zheng Assessment of Generative Adversarial Networks Model for Synthetic Optical Coherence Tomography Images of Retinal Disorders
PO-0125 林健强 CD146 通过 VEGF/VEGFR2 信号通路参与调控糖尿病视网膜病变新生血管形成的作用机制研究
PO-0126 李 楠 地塞米松玻璃体内植入剂与雷珠单抗治疗视网膜静脉阻塞继发黄斑水肿的疗效观察
PO-0127 李 楠 探讨 OCTA 对雷珠单抗注射液治疗高度近视性脉络膜新生血管的疗效评价
PO-0128 陈永东 巩膜扣带术治疗下方裂孔视网膜脱离的临床观察
PO-0129 Min Gao Slc7a11 regulates redox homeostasis and promotes photoreceptor survival after retinal detachment
PO-0130 高铖苑 视网膜深浅层血流密度比：一种评价糖尿病性黄斑水肿治疗效果的新型光学相干断层扫描血管造影生物标记物
PO-0131 胡安娣娜 长病程糖尿病患者发生增殖性糖尿病视网膜病变的相关细胞因子研究
PO-0132 张钊填 一种用于预测玻璃体腔内气体填充的患者往高海拔或低气压地区时眼内气体膨胀和眼压升高风险的移动电话 APP
PO-0133 Xiang Ma Optical Coherence Tomography Predictors of Short-Term Visual Acuity in Eyes with Macular Edema Secondary to Retinal Vein Occlusion Treated with Intravitreal Conbercept
PO-0134 Xiaoyu Chen Unstimulated, Serum-free cultures of human retinal pigment epithelium excrete large drusen-like deposits
PO-0135 崔 林 对比观察特发性黄斑裂孔的炫彩成像，无赤光及自发荧光特点
PO-0136 高玲玲 自发荧光在周边部眼底病变中的应用
PO-0137 王 薇 急性中心性浆液性脉络膜视网膜病变患者 脉络膜血管指数及中心凹下脉络膜厚度测量分析
PO-0138 黄志坚 黄斑裂孔术后眼内炎 1 例
PO-0139 王 雪 牵牛花综合征合并孤立性视网膜星形细胞错构瘤一例
PO-0140 郁 杨 中心性浆液性脉络膜视网膜病变的 OCTA 血流成像观察研究
PO-0141 徐 吉 玻璃体腔注射联合视网膜光凝与玻璃体腔注射联合口服中药治疗视网膜静脉阻塞的临床疗效观察
PO-0142 Enzhong Jin A multiple-factor analysis of retinopathy of prematurity requiring single or multiple anti-VEGF treatments
PO-0143 刘 璐 脉络膜渗漏综合征一例
PO-0144 徐云芳 抗 VEGF 治疗视网膜分支静脉阻塞继发黄斑水肿的疗效分析
PO-0145 郑文斌 重度非增殖性糖尿病视网膜病变 PRP 后长期随访分析
PO-0146 陈彦茹 微脉冲激光治疗息肉状脉络膜血管病变临床疗效观察
PO-0147 刘 钧 小样本深度学习算法和综合梯度解释来辅助糖尿病视网膜病变分级
PO-0148 方肖云 继发性黄斑裂孔的诊治
PO-0149 黄绍玢 应用全外显子测序探索病理性近视家系的致病基因研究
PO-0150 马景学 年龄相关性黄斑变性周边区视网膜改变
PO-0151 黄晓莉 玻璃体腔注射康柏西普或曲安奈德联合微脉冲激光治疗糖尿病性黄斑水肿的比较研究
PO-0152 陆 冰 利用 OCT 研究孔源性视网膜脱离术后神经节细胞 - 内丛状层厚度的变化
PO-0153 高 艺 单眼局限性脉络膜凹陷一例
PO-0154 杨 洁 巩膜扣带术治疗孔源性视网膜脱离病例选择及手术体会
PO-0155 宋艳萍 Valsalva 视网膜病变的临床思辨
PO-0156 张 明 重组抗 VEGF 人源化单克隆抗体注射液治疗湿性年龄相关性黄斑变性的 Ia 期临床试验
PO-0157 谷潇雅 地塞米松玻璃体内植入剂治疗视网膜静脉阻塞继发黄斑囊样水肿的长期临床观察
PO-0158 陈晓钟 屈光矫正手术后视网膜脱离的预防及处理
PO-0159 Aiwen Miao Identification of aberrantly methylated differentially expressed genes in proliferative diabetic retinopathy
PO-0160 陈晓钟 微创玻璃体切割系统三通道与二通道硅油取出的方式比较
PO-0161 王建民 三年眼内炎临床病例分析
PO-0162 Yi Jiang Novel FZD5 mutations identified in eleven family with inherited eye diseases.
PO-0163 Junxing Yang Variants in RCBTB1 in inherited eye diseases: biallelic variants causing retinitis pigmentosa but heterozygous variants not associated with FEVR
PO-0164 李 芸 抗 VEGF 药物在儿童玻璃体视网膜疾病中的应用
PO-0165 刘 静 后 Tenon 囊下注射曲安奈德治疗视网膜分支静脉阻塞合并不同类型黄斑水肿短期疗效观察
PO-0166 尹莉莉 急性视网膜坏死综合症的临床特点
PO-0167 Xia Chen One- year outcome of Conbercept treatment for macular neovascular diseases: a real-world multicenter study
PO-0168 张 韵 抗 VEGF 治疗病理性近视继发脉络膜新生血管的两种不同 PRN 治疗方案疗效比较
PO-0169 na chen Inactive Cas9 blocks vitreous-induced expression of Mdm2 and proliferation and survival of retinal pigment epithelial cells
PO-0170 田 润 结核相关性视网膜中央静脉阻塞病变特征及转归
PO-0171 NA CHEN Inactive Cas9 blocks MDM2 and proliferation of retinal pigment epithelial cells
PO-0172 Qian Yang Optimized Retinopathy of Prematurity Screening Guidelines of China Based on A 5-year Cohort Study
PO-0173 徐建锋 复方倍他米松注射液辅助玻璃体切割术的临床研究
PO-0174 郑 彦 23G 玻璃体切除术治疗外伤性眼内炎的临床疗效分析
PO-0175 张雄泽 以视网膜硬性渗出为表现的中心性浆液性脉络膜视网膜病变
PO-0176 孙文敏 CTNNB1 基因在眼遗传病患者的突变分析
PO-0177 谢海南 复杂糖尿病视网膜病变患者诊疗思维探讨
PO-0178 邢 悦 毛兰素通过阻断 MAPK/ERK 通路抑制缺氧诱导的视网膜血管生成
PO-0179 Tian Wang Intraocular TL1A links the disease progression of proliferative diabetic retinopathy after primary vitrectomy
PO-0180 李 萌 D-GAN 辅助下计算的视网膜血管形态学参数在糖尿病微血管病变中的研究
PO-0181 肖阳艳 微脉冲治疗肥厚性脉络膜新生血管病变 PNV 的临床观察
PO-0182 孙艺梦 LncRNA H19 在糖尿病视网膜病变新生血管化中的机制研究
PO-0183 周彦楠 巨大黄斑裂孔一例
PO-0184 马 进 术中 OCT 在黄斑裂孔填塞手术中的监控价值评估
PO-0185 徐正杰 近视患者双眼黄斑脉络膜及光敏感度的对称性研究
PO-0186 Xiaofei Chen Vitreous Detachment during Vitrectomy for Diabetic Retinopathy
PO-0187 刘 勇 玻璃体手术术后感染性眼内炎诊治策略及 2 例报告
PO-0188 刘 勇 玻璃体切割联合内界膜剥除治疗玻璃体黄斑牵拉综合征 26 眼报告
PO-0189 张 韵 盐皮质激素受体拮抗剂对慢性中心性浆液性脉络膜视网膜病变的疗效分析
PO-0190 周雅丽 玻璃体腔注射地塞米松植入物与抗血管内皮生长因子药物在视网膜静脉阻塞的治疗中疗效比较的 meta 分析
PO-0191 李 涛 PDR 微创手术体会
PO-0192 Meng Zhang Incidence and clinical characteristics of retinopathy of prematurity in extremely preterm and extremely low birth weight infants in eastern China
PO-0193 Linbin Zhou VEGF-B protects retinal pigment epithelial cells from oxidative stress induced by sodium iodate
PO-0194 王 琼 甲基丙二酸尿症合并同型半胱氨酸血症 cblC 型相关黄斑发育不良

PO-0195 王亚娜 内质网应激反应在缺血缺氧性视网膜病变巨噬细胞中的作用极其机制研究
PO-0196 于文贞 盐酸西地那非对视网膜的毒性作用
PO-0197 He-Nan Liu Aflibercept on retinal vascular microcirculatory alterations in patients with nonproliferative diabetic retinopathy
PO-0198 Feng Jiang Possible Relation between Lack of Posterior Vitreous Detachment and Outcome of Severe Endophthalmitis after Cataract Surgery
PO-0199 Yuanyuan Chen Single-cell transcriptomics reveals origin of persistent fetal vasculature (PFV)
PO-0200 姚昱欧 特发性黄斑裂孔手术空气填充和惰性气体填充对解剖结果的影响
PO-0201 余 奇 基于卷积神经网络和条件随机场算法的视网膜动静脉血管结构自动化分析研究
PO-0202 石 璇 AMD 中的卵黄样病变 (Acquired vitelliform lesion AVL)
PO-0203 刘 勇 人视网膜祖细胞联合自体骨髓间充质细胞移植治疗视网膜色素变性临床试验报告
PO-0204 周学智 通过调控 NOX4-Nrf2-HO1 信号通路及 Opa1-Mnf2-Drp1 线粒体动力学的 AMD 潜在治疗药物：Bexarotene
PO-0205 刘 钧 与年龄相关的黄斑变性的高分辨率合成视网膜图像生成的深度生成模型的评估
PO-0206 易秋雪 小胶质细胞对糖尿病视网膜病变血 - 视网膜内屏障破坏的作用
PO-0207 吴桢泉 不伴有明显皮肤损害的狼疮性视网膜病变 1 例
PO-0208 Bing Li Analysis of Choroidal Morphology and Comparison of Imaging findings of Subtypes of Polypoidal Choroidal Vasculopathy
PO-0209 张晏祯 玻璃体切除术后孔源性视网膜脱离患者主观视觉质量情况观察
PO-0210 宫媛媛 Mac Tel 1 型的临床诊治观察
PO-0211 suyan Li Comparative study between 25G Bi-Blade and Single-blade vitrectomy cutter in minimal vitrectomy surgery
PO-0212 Mingming Ma Involvement of CNTF in early diabetic retinal neuropathy in streptozotocin-induced diabetic rats
PO-0213 钱 倩 自噬通过调节转录因子 twist 抑制血管内皮细胞间质化
PO-0214 彭志优 多波长激光治疗视盘小凹黄斑水肿的临床观察
PO-0215 冯晓芬 早产儿和足月新生儿视盘特征的比较研究
PO-0216 覃 玲 OCTA 观察特发性黄斑裂孔自然愈合一例
PO-0217 Liuhui Huang Surgical outcomes of encircling buckle in familial exudative vitreoretinopathy-associated rhegmatogenous retinal detachment
PO-0218 商 福 泛素 - 蛋白酶体通路失调与 AMD 的发病机理研究
PO-0219 李 祯 双眼视盘“隆起”的分析
PO-0220 于旭辉 Detached from a mini-hole of vitreous, a new technique for refractory posterior vitreous detachment during vitrectomy

白内障 /Cataract

PO-0221 林婷婷 双眼联合植入不同附加度数多焦点散光矫正型人工晶状体术后 视觉质量的对比研究
PO-0222 刘志英 双眼植入不同附加度数 AcrySof ReSTOR MIOL 微单视设计的临床研究
PO-0223 Ling Wei Comparisons of Intraocular Lens Power Calculation Methods for Eyes with Previous Myopic Laser Refractive Surgery, A Beyesian Network Meta-Analysis
PO-0224 张 楚 葡萄膜炎并发白内障患者晶状体前囊膜的 NLRP3 炎症小体表达及超微结构改变研究
PO-0225 张 茹 氧化性低密度脂蛋白对晶状体囊膜上皮细胞增殖及钙库操控钙内流的影响
PO-0226 齐 姣 高度近视白内障术后早期一过性眼压升高及其相关危险因素
PO-0227 孟佳琪 板状襻与 C 襻式散光矫正型人工晶状体在近视眼中的旋转稳定性研究
PO-0228 林兴中 多焦点人工晶体的临床观察
PO-0229 邸 进 双眼 ART 人工晶状体联合植入术后的视觉质量分析
PO-0230 付彦江 散光型人工晶体在白内障伴局限性晶状体脱位中联合张力环的使用分析
PO-0231 朱子诚 囊膜上超声乳化与囊袋内超声乳化术对高度近视合并白内障患者角膜内皮细胞的影响
PO-0232 杨 龙 Nd:YAG 激光后囊膜切开术在多焦点人工晶体后囊膜混浊的临床应用
PO-0233 Jiasong Yang Transient corneal decompensation after YAG posterior capsulotomy
PO-0234 王 月 探讨眼科植入爱尔康散光晶体和 ART 晶体提前散瞳事件发生的原因及干预措施
PO-0235 韩 宇 PRL 矫治高度近视的临床疗效
PO-0236 Zhiliang Wang Continuation of aspirin therapy before cataract surgery with different incisions: safe or not?
PO-0237 霍冬梅 老年性白内障超声乳化联合人工晶状体植入术后眼轴缩短 观察与分析
PO-0238 张 军 Piggyback 多焦点联合三片式人工晶状体植入在超高度近视合并白内障手术的应用
PO-0239 王艳华 不同术式治疗白内障老年患者的疗效对比
PO-0240 王佳佳 0.5%聚维酮碘溶液结膜囊停留 30s 和 0.05%聚维酮碘溶液与生理盐水混合液冲洗结膜囊 60S 消毒对术中及术后早期干眼的影响比较
PO-0241 田 宏 前房注气在角膜后弹力层脱离复位术中的临床疗
PO-0242 张建新 评价 IOLmaster700 可视化测量的视网膜黄斑 oct 图像在白内障术前眼底检查的应用
PO-0243 万修华 小瞳孔白内障超声乳化手术中应用 B-HEX、Malyugin ring、OASIS 三种瞳孔扩张器的初步效果观察
PO-0244 曹雪娇 虹膜拉钩联合超声乳化摘除加前段玻璃体切割加人工晶体悬吊术治疗超大范围晶体脱位白内障的临床疗效观察
PO-0245 王丽雯 NSAIDs 类药物对非增殖性糖尿病视网膜病变白内障术后 Irvine-Gass 综合征的预防作用
PO-0246 王丽雯 白内障手术对无糖尿病视网膜病变的 2 型糖尿病患者视网膜的影响
PO-0247 王丽雯 囊袋减张辅助吲哚菁绿前囊膜染色在白色膨胀期白内障的临床应用
PO-0248 王丽雯 轴性高度近视眼白内障术后的手术效果及并发症
PO-0249 方石峰 康柏西普玻璃体腔内注射治疗白内障术后黄斑水肿的疗效观察
PO-0250 熊家盛 不同的手术切口及方式对白内障超声乳化摘除术后患者散光及视力的影响
PO-0251 Qiang Lu Measurement of crystalline lens tilt in high myopic eyes before cataract surgery using swept-source optical coherence tomography
PO-0252 卢国华 一种用于无囊膜支撑人工晶体的设计和应用前景
PO-0253 刘忆南 两种品牌散光矫正型人工晶状体的临床效果对比
PO-0254 崔忆辛 糖化血红蛋白水平对糖尿病性白内障手术并发症影响的临床观察
PO-0255 刘志英 高度近视白内障植入不同襻型设计的三焦点人工晶体居中性的对比观察
PO-0256 郑亚洁 自主开发的自变量电子病历系统在常规白内障病历书写中的应用
PO-0257 叶 子 白内障合并角膜内皮营养不良治疗策略
PO-0258 高 潮 外泌体 miR-29b 在糖尿病与白内障中对房水 Ca2+ 的调节作用
PO-0259 王丽雯 早期 Nd：YAG 激光前囊膜切开预防小直径撕囊口白内障术后囊袋皱缩综合征
PO-0260 谭吉林 EDOF 人工晶体双眼微单眼视法植入和与近附加 +4.0D 的 MIOL 混搭植入的患者满意度对比分析
PO-0261 王江维 中央孔型有晶状体眼后房型人工晶状体矫正中高度近视的临床疗效观察
PO-0262 何诗萍 婴幼儿先天性白内障术后并发症分析
PO-0263 Shuyu Zhao Visual Quality Analysis Of Three Kinds Of Intraocular Lens For Cataracts With Highly Myopic Patients
PO-0264 贺文山 多焦点人工晶体在非病理性高度近视合并白内障患者中的 2 年随访观察
PO-0265 Yanjie Kang Short-term visual outcome of real-life cataract surgery: evidence from the multi-center Registry Database
PO-0266 邱志方 一片式和三片式人工晶体微小切口白内障手术后囊混浊的比较
PO-0267 邱志方 两种同轴微小切口超声乳化系统的切口完整性和临床效果
PO-0268 邱品生 当角膜大白斑“遭遇”晶状体全脱位继发青光眼手术 9 例
PO-0269 邱品生 囊袋张力环植入联合白内障超声乳化 + 人工晶状体植入 + 瞳孔成形术治疗外伤性白内障晶体半脱位伴瞳孔散大 26 例
PO-0270 张 弛 IOL Master700 测量不同人工晶体计算公式在轴性高度近视中准确性的比较
PO-0271 常晓可 新型人工晶体度数计算公式在角膜屈光术后白内障手术中人工晶体度数计算中的比较研究
PO-0272 常晓可 两种老视矫正人工晶体在高度近视患者白内障手术中的应用
PO-0273 Fan Fan The mutation spectrum in familial versus sporadic congenital cataract based on next-generation sequencing
PO-0274 王 越 三焦点人工晶体与焦深延长型人工晶体微单眼视设计术后全程视力效果比较
PO-0275 孙代红 外伤性白内障继发性青光眼双侧悬韧带离断张力环预制线处理一例
PO-0276 詹 赟 白内障超声乳化摘除联合散光矫正型 IOL 植入术后的疗效观察
PO-0277 唐玉容 白内障超声乳化初学者并发症分析研究
PO-0278 Tianhui Chen Evaluation of the axial length/total corneal refractive power ratio as a potential marker for aiding the ocular diagnosis of Marfan syndrome
PO-0279 周 进 不同眼轴长度下高度近视眼植入三焦点人工晶体后的视觉质量研究
PO-0280 陈美霞 老年性白内障手术患者实施手术室个性化护理的效果
PO-0281 邱品生 改良软攀人工晶状体巩膜隧道固定术 22 例分析
PO-0282 蒋永祥 飞秒激光辅助外伤性晶状体不全脱位手术并发症及预防
PO-0283 叶向彧 自主研发 FY-IOL 通用公式计算 Toric IOL 屈光力准确性的评估
PO-0284 叶向彧 新型 FY-IOL 通用公式的介绍
PO-0285 吴和芬 两种不同近附加多焦点 IOL 植入术后患者视觉质量的研究
PO-0286 王丽雯 Shepherd 劈核在硬核白内障超声乳化手术中的应用价值
PO-0287 彭 悦 IOLMaster 700 测量健康人眼球生物参数的重复性与再现性研究
PO-0288 彭 悦 IOLMaster 700 与 OA-2000 测量健康人眼球生物参数的一致性研究
PO-0289 陈世漳 IOL 眼与正常年轻人眼球差及 MTF 对比分析
PO-0290 陈毕峰 囊袋张力环在晶状体不全脱位手术中的应用
PO-0291 郑宏华 AQP1 下调后对晶体上皮细胞内钙离子及钙蛋白酶 2 的影响变化情况
PO-0292 王 斌 ART 人工晶状体在高度近视患者中的应用
PO-0293 袁诗曼 白内障伴低度角膜逆规散光矫正方法的临床疗效分析
PO-0294 吕芳奇 SRK-T, Barrett 公式在正常眼轴白内障手术患者人工晶体度数预测的准确性。
PO-0295 王世明 干眼 SPA 对预防性治疗白内障超声乳化术后干眼的临床研究
PO-0296 梁 娟 双焦点与单焦点人工晶体混搭植入术后早期视觉质量观察

PO-0297 梁 娟 飞秒激光辅助在白内障伴晶状体半脱位超声乳化手术中应用的初步研究
PO-0298 孙 杨 上海市静安区成年人白内障危险因素分析
PO-0299 刘 洋 两种三焦人工晶状体术后 YAG 激光囊膜切开术率：证据审查
PO-0300 张影影 LensAR 飞秒激光囊膜定位联合 Toric IOL 植入的临床疗效观察
PO-0301 刘 欣 角膜移植术后的白内障手术
PO-0302 孙堂胜 伴有虹膜后粘连白内障超声乳化手术疗效探讨
PO-0303 张立华 人工晶体无缝线巩膜层间固定悬吊术的临床应用体会
PO-0304 Yating Tang Influences of the three-dimensional parameters of pterygium on corneal astigmatism and the intraocular lens power calculation
PO-0305 海 玥 全外显子组测序发现先天性白内障基因突变的家系分析
PO-0306 Yang Liu Development of a Patient-Level Prediction Model Using Machine Learning of the Post-Operative Depth of Focus (DoF) Among Cataract Surgery Patients with Tecnis Symfony Implantation
PO-0307 敖明昕 以白内障手术去除长期慢性视觉遮蔽对老年人行走运动能力时间 - 空间参数的影响及其生物力学机制研究
PO-0308 肖婉莉 超高度近视白内障超声乳化联合负低度数人工晶状体植入术的临床观察
PO-0309 Yu Wan Evaluation of eye movements and visual performance in patients with cataract
PO-0310 金 鑫 IOLmaster700 在白内障术前检测生理结构及疾病的临床应用
PO-0311 马 翔 玻璃体切除联合经巩膜四点缝线固定可折叠人工晶状体的疗效观察
PO-0312 王昌鹏 微单法植入非球面人工晶体后主观视功能及满意度调查分析
PO-0313 巫 雷 Verion 数字导航系统在 Toric 人工晶状体中的应用研究
PO-0314 高自清 玻璃体切除术后伴有散光白内障患者植入 Toric 散光矫正型非球面人工晶状体的疗效观察
PO-0315 马 翔 视网膜营养不良患者白内障手术效果和并发症
PO-0316 高朋芬 人工晶体脱位 16 例治疗分析 (附手术视频)
PO-0317 马 翔 伴有 Coats 病儿童白内障形成的危险因素和手术结果
PO-0318 张兆飞 衍射型非球面多焦点人工晶状体对白内障超声乳化吸除术患者术后视觉质量的分析
PO-0319 齐 虹 轴性近视的白内障患者植入散光矫正型人工晶状体的旋转稳定性研究及其相关因素分析
PO-0320 朱益华 曲美他嗪在大鼠晶体氧化损伤模型中的作用
PO-0321 yong mou zhou A clinical study of radial capsule cut in preventing capsular contraction syndrome
PO-0322 马 翔 玻璃体切割联合不同固定方式治疗人工晶体完全脱位的手术疗效及体会
PO-0323 周用谋 术中前囊膜放射状剪开对白内障术后囊袋收缩综合征预防的临床研究
PO-0324 谭青青 白内障手术对双眼视觉状态的影响
PO-0325 李博文 IOL Master700 白内障术前晶状体核密度分析相关应用研究
PO-0326 Yilin Pang Power Vector Analysis of Corneal Astigmatism among Chinese over Fifty Years Old
PO-0327 杨 月 区域折射多焦点人工晶体 (SBL-3) 植入临床病例分析
PO-0328 唐凤玲 白内障手术的护理安全管理
PO-0329 王娟娟 白内障术后眼卫生调查与分析
PO-0330 李鑫鑫 虹膜后注入平衡盐溶液在经平坦部玻璃体切除术后并发性白内障 超声乳化术中的应用
PO-0331 刘 洋 两种主要三焦人工晶状体术后 YAG 激光囊膜切开术率：证据审查
PO-0332 闫楚凡 过表达 ATG4A 对晶状体上皮细胞生物学过程的影响
PO-0333 王晓辉 TORIC 人工晶体手术的临床观察
PO-0334 王晓辉 青光眼术后小瞳孔白内障手术病例分享
PO-0335 张培培 人工晶体睫状沟缝线固定术后反复前房出血的思考
PO-0336 王晓辉 新无极连续视程人工晶体手术的应用研究
PO-0337 唐玉容 RK 术后角膜中央区规则散光的 toric 人工晶体应用
PO-0338 庞仪琳 50 岁以上人群中角膜散光年龄性变化特点的 5 年队列研究
PO-0339 马明明 人工晶体夹持在玻切术后无晶状体眼二期人工晶体植入术中的应用
PO-0340 王雪莹 Toric 人工晶体植入术后 2 年主客观视功能及满意度的研究
PO-0341 吕 洋 多焦人工晶体植入术后人性化心理干预的重要性研究
PO-0342 吴倩如 多焦点人工晶状体植入联合虹膜根部离断缝合手术方式探讨
PO-0343 杨松霖 区域折射型人工晶体状体 SBL-3 植入术后远期效果评估
PO-0344 苏艳丽 白内障超声乳化手术水密切口与术后术源性角膜高阶像差的相关性研究
PO-0345 苏艳丽 OPD 波前像差分析仪与 Pentacam 眼前节分析仪对正常眼轴角膜高阶像差的测量分析
PO-0346 陈良桔 视网膜色素变性并发白内障超声乳化手术疗效观察
PO-0347 贺文山 飞秒激光辅助白内障手术与常规白内障手术术后早期干眼的对比
PO-0348 杨 磊 聚维酮碘结膜囊消毒的效果及不良反应
PO-0349 李晓琦 氢气抑制 N- 甲基 -N- 亚硝脲 (MNU) 诱导人晶状体上皮细胞凋亡的模型建立及机制研究
PO-0350 廖梦莲 2-6 岁先天性白内障患者人工晶体植入术后视功能康复研究
PO-0351 廖梦莲 38 例飞秒激光辅助先天性白内障手术后临床分析
PO-0352 张扬舟 两种可折叠人工晶状体植入的临床对比观察
PO-0353 廖梦莲 新媒体健康教育在白内障患者术前谈话中的应用
PO-0354 原 昊 白内障术后急性眼内炎及病毒性角膜内皮炎发生率：一项 2012 年至 2018 年的单中心回顾性研究
PO-0355 张艳艳 糖尿病性视网膜病变伴黄斑水肿的白内障患者行白内障超声乳化联合人工晶体植入术术前抗 VEGF 治疗和术后抗 VEGF 治疗后效果比较

青光眼 /Glaucoma

PO-0356 赵军梅 40 岁以下原发性闭角型青光眼的临床特征
PO-0357 金 凯 基于深度学习的青光眼智能诊断研究
PO-0358 Haibo Li Mutation in the MYOC gene in a Chinese family with primary open angle glaucoma
PO-0359 党光福 白内障联合内路 Schlemm 管切开术治疗顽固性青光眼临床观察
PO-0360 Xintong Fan Clinical characteristics of virus-related uveitic secondary glaucoma: Focus on cytomegalovirus, varicella zoster virus, and Posner-Schlossman syndrome.
PO-0361 吕建华 青光眼视盘判读与鉴别诊断
PO-0362 Xu Hou Value of ocular trauma score in predicting the incidence of secondary glaucoma among patients with closed globe injury
PO-0363 伍桂军 Rho 激酶受体抑制剂 Ripasudil 治疗青光眼的 meta 分析
PO-0364 李 凡 剥脱性青光眼与原发性开角型青光眼小梁切除术手术效果观察
PO-0365 姚宝群 高眼压下激光周边虹膜切除术治疗急性原发性房角关闭
PO-0366 Baoqun Yao Prevalence and Risk Factors of Glaucoma and its Blindness in Suburban and Rural Adults in Tianjin, China
PO-0367 Wei Liu Identification and Characterization of Ocular Hypertension in a Colony of Aged Non-Human Primates
PO-0368 丁 琳 新疆青光眼住院构成比分析
PO-0369 李圣杰 绝经后女性原发性闭角型青光眼患者雌激素水平与白介素 -6、白介素 -8 水平变化及其相关性研究
PO-0370 Yuzhou Wu Prediction of Effective Lens Position using Anterior Segment Optical Coherence Tomography in Primary Angle Closure Glaucoma Patients
PO-0371 申文萃 LncRNA-RP11-820 通过调控 miR-3178/MYOD1 通路促进人小梁网细胞胞外基质的表达
PO-0372 Weitao Song Axon regeneration of Müller cells-derived retinal ganglion cells induced by co-deletion of PTEN and SOCS3
PO-0373 吴玲玲 近视准分子手术后开角型青光眼的视野进展
PO-0374 Xujiao Zhou Serotonin receptor promotes retinal ganglion cell function by inhibiting the cAMP-PKA pathway to modulate ON- and OFF-type presynaptic GABAergic acticvity in chronic glaucoma
PO-0375 闫晓伟 CO2 激光辅助深层巩膜切除术后的 UBM 观察
PO-0376 李汶蔓 前列腺素衍生物导致的相关眶周病变
PO-0377 秦 虹 KDB 内路小梁切除术对国人开角型青光眼患者眼压的影响
PO-0378 魏海英 Cygb 过表达对人眼 Tenon' s 囊成纤维细胞合成 ECM 成分的影响
PO-0379 汤 伟 超声睫状体成形术治疗晚期青光眼的效果
PO-0380 张雪瑾 急慢性青光眼模型中 NR2B- PSD95 复合物的表达情况研究
PO-0381 魏 欣 原发性青光眼患者睡眠障碍的现况调查及机制分析
PO-0382 肖凯霖 原发性青光眼患者行小巩膜瓣小梁切除术后的眼压及滤过泡形态研究
PO-0383 刘 伟 Ex-PRESS 植入治疗新生血管性青光眼的远期疗效
PO-0384 Longfang Zhou Efficacy and safety of ab interno canaloplasty for primary open-angle glaucoma
PO-0385 张 科 粘小管扩张术治疗开角型青光眼的疗效
PO-0386 何 媛 玻璃体腔注射抗 VEGF 辅助的小梁切除术治疗新生血管性青光眼的两年疗效观察
PO-0387 仇雪梅 正常眼压性青光眼 VBM-DARTEL 研究及其与青光眼分期系统的相关性分析 *
PO-0388 Shaoying Tan Characteristics of ultra-short-term intraocular pressure fluctuation in primary angle closure glaucoma
PO-0389 Xiaoqiang Xiao Exome sequencing reveals a heterozygous OAS3 mutation in a Chinese family with Juvenile-onset open angle glaucoma
PO-0390 马 奕 原发性开角型青光眼患者 OCT 视网膜检查参数与血小板指标的相关性研究
PO-0391 王晓聪 补体 C9 通过 PI3K/AKT 信号通路在抗青光眼术后瘢痕化的作用研究
PO-0392 张 莹 白内障超声乳化联合内路小梁切开术治疗开角型青光眼合并白内障疗效观察
PO-0393 汪 玲 晚期慢性闭角型青光眼并白内障的 PHACO+ 房角分离的手术效果
PO-0394 李 霞 飞秒激光角膜基质透镜在非穿透小梁切除术中的临床研究
PO-0395 张 军 小梁切除术中 5-FU 结膜下注射与常规海绵片湿敷术后一年疗效比较临床观察
PO-0396 Can Zhao Evaluation of Trabeculectomy with Mitomycin C Combined with Goniosynechialysis and High elastic viscoelastic agent for Postpenetrating Keratoplasty angle-closure Glaucoma
PO-0397 王 蕾 主导眼与慢性原发性闭角型青光眼严重程度的关系评估

PO-0398 Xuejing Yan MyocS341P promotes apoptosis of human primary trabecular meshwork cells through activating autophagy
PO-0399 刘志成 地塞米松诱导小梁网细胞增殖与细胞外基质沉积的实验研究
PO-0400 王 艺 高眼压性青光眼大脑皮质及皮下核团的形态学改变及其与眼压的关系
PO-0401 施煜勋 原发性急性闭角型青光眼患者房水中 Th17 相关细胞因子的表达水平及意义
PO-0402 Tianwei Qian Imbalance of Matrix Metalloproteinases and Their Inhibitors is Correlated with Trabeculectomy Outcomes in Acute Primary Angle Closure
PO-0403 陆 鹏 双眼早期原发性开角型青光眼合并单眼中心 10-2 视野缺损的黄斑区血管密度眼间和眼内差异
PO-0404 张忠志 功能核磁在原发性开角型青光眼早期诊断中的意义初探
PO-0405 Ruyi Zhai GLP-1 Receptor Agonist Exendin-4 Regulates Retinal Capillary Tone and Restores Microvascular Patency Under Ischemia-reperfusion Injury
PO-0406 Xiaojing Pan Reproducibility and Agreement of 4 Anterior Segment-Optical Coherence Tomography Devices for Anterior Chamber Angle Measurements
PO-0407 潘晓晶 微创抗青光眼手术探讨
PO-0408 刘丽芳 RNA 测序法比较 POAG 与正常人小梁网基因表达的差异
PO-0409 陶爱珠 原发性开角型青光眼视网膜分支动脉的血管阻力和眼部灌注压的变化
PO-0410 张明琦 曲安奈德 / 聚乳酸己内酯 (PLCA) 载药静电纺丝膜青光眼滤过泡支架抗瘢痕化作用的研究
PO-0411 富名水 原发性开角型青光眼相关 lncRNA-miRNA-mRNA 调控 网络的研究
PO-0412 袁志兰 黏小管切开联合缝线辅助的 Schlemm’s 管成形术治疗开角型青光眼
PO-0413 Ting Wei Porcine NPE releases ATP through interaction of TRPV4 and connexin 50 hemichannels
PO-0414 魏一帆 佩戴角膜接触镜式眼压测量系统对受试者角膜的影响
PO-0415 马婧一 机器学习诊断早期原发性开角型青光眼与临床医师诊断的比较
PO-0416 唐广贤 晶状体在急性闭角型青光眼双眼前房深度不对等中的临床研究
PO-0417 索玲格 蛋白质组学分析技术在 NMDA 诱导的大鼠神经兴奋毒性模型中的应用
PO-0418 Youjia Zhang The genetic spectrum and anterior segment features of a large cohort of Chinese patients with Bestrophinopathy
PO-0419 谢 琳 中青年闭角型青光眼的临床特点解析
PO-0420 卿国平 中国人色素播散综合征患者散瞳后眼压波动规律
PO-0421 傅 培 透巩膜睫状体光凝术在非难治性青光眼中的应用价值
PO-0422 范肃洁 Ahmed 青光眼引流阀植入术治疗新生血管性青光眼的疗效观察
PO-0423 杨扬帆 利拉鲁肽通过激活 GLP1R/Akt 通路抑制青光眼视网膜神经节细胞 Tau 样病变
PO-0424 高 凤 年轻人闭角型青光眼病因学研究 - 一项单中心 15 年回顾性分析
PO-0425 Wei Liu Transscleral cyclophotocoagulation in acute primary angle closure eyes: ultrasound biomicroscopy of the anterior segment configuration and clinical outcomes
PO-0426 原慧萍 两个先天性无虹膜家系的致病基因突变鉴定
PO-0427 吴慧娟 白内障超声乳化、人工晶状体植入、房角分离联合小梁消融术治疗原发性慢性闭角型青光眼的长期随访观察
PO-0428 王玉宏 晶状体在不同类型原发性闭角型青光眼中的作用
PO-0429 杜一帆 青光眼人工智能诊断系统与不同清晰度眼底图像数据库的建立及应用
PO-0430 谢 琳 色素性青光眼的诊断和治疗
PO-0431 葛 坚 构建家族性青光眼的干细胞疾病模型
PO-0432 孙 红 粘小管成形手术和粘小管切开扩张术的疗效比较
PO-0433 周文宗 直视下房角分离术联合白内障超声乳化摘除治疗原发性慢性闭角型青光眼的疗效分析
PO-0434 朱静远 一种新型的透明水凝胶前房注射后高眼压模型的视觉行为缺陷与视网膜变薄及累积眼压升高的关系
PO-0435 潘伟华 房角分离手术的前世今生与未来
PO-0436 黄丽娜 内路小梁切削术治疗青光眼
PO-0437 刘 杏 婴幼儿前房自发性出血继发青光眼
PO-0438 乔春艳 急诊高眼压患者的人口学特征、诊断分类、治疗方式和视力预后分析：前瞻性临床观察研究
PO-0439 方爱武 引流阀虹膜后植入术治疗难治性青光眼
PO-0440 姜春晖 探究术中频谱域光学相干断层实时成像在青光眼手术中应用的可行性和有效性
PO-0441 黄士通 21 例色素血管性斑痣性错构瘤合并青光眼的临床特征及相关突变基因分析
PO-0442 Mingkai Lin HIF-1α Regulates Conjunctival Scarring in a Rabbit Model of Filtering Surgery
PO-0443 李梦玮 急性眼内压升高对猕猴空间方位、运动方向及颜色反应的影响
PO-0444 石晶明 青光眼滤过泡针刺分离术

角膜病

PO-0445 Jing Liu Influence of preoperative keratometry on refractive outcomes for myopia correction with SMILE
PO-0446 彭荣梅 异体角膜缘干细胞移植的疗效观察及并发症处理
PO-0447 jiang bian Targeting NF-kB c-Rel in Regulatory T cells to Treat Corneal Transplant Rejection
PO-0448 卢南吉 全表面激光切削术联合快速角膜交联术 (ASLA-XTRA) 治疗近视的 5 年疗效
PO-0449 Ting Yu The Clinical Outcomes and Histopathological Characteristics of Keratoplasty in Axenfeld-Rieger Syndrome
PO-0450 Xiaolei Wang Induction of Fibroblast Senescence During Mouse Corneal Wound Healing
PO-0451 李东芳 虹膜角膜内皮综合征并发症的手术疗效观察
PO-0452 Shanshan Wei CNS-Net: Using Deep Learning for Corneal Nerve Segmentation
PO-0453 代云海 白内障术后角膜上皮功能障碍病例特点分析
PO-0454 Ting Yu Clinical evaluation of intravitreal injection of ganciclovir in refractory corneal endotheliitis
PO-0455 Lei Tian A proof-of-concept study keratoconus recognition using a novel parameter set derived from IOP-matched scenario based on Corvis ST
PO-0456 董晓津 睑板腺功能障碍患者眼表菌群的组成与多样性研究
PO-0457 Jing Liu Vitamin D Deficiency is associated with Dry Eye Syndrome: a Systematic Review and Meta-analysis
PO-0458 宋 珊 小鼠碱烧伤模型中 LRG1 促进角膜新生血管及新生淋巴管的形成
PO-0459 尹文惠 穿透性角膜移植术后发生继发性青光眼的影响因素及疗效观察
PO-0460 潘淑玲 睑板腺功能障碍 (MGD) 患者眼红分级与蠕形螨感染相关性分析
PO-0461 Kaiwei Cao Correction of myopic astigmatism in patients with high astigmatism and thin cornea using a combination of FS-AK and T-CAT: a case series
PO-0462 王筱云 圆锥角膜行穿透性角膜移植术和板层角膜移植术后客观视觉质量的评估
PO-0463 张 敬 两种角膜移植术式治疗圆锥角膜的临床疗效观察
PO-0464 刘慧峰 鼠神经生长因子联合自体血清治疗神经麻痹性角膜溃疡患者临床观察
PO-0465 汤 静 白内障术后角膜内皮炎诊治探讨
PO-0466 侯爱萍 绷带镜治疗反复角膜上皮剥脱的效果分析
PO-0467 樊 芳 0.05% 聚维酮碘结膜囊作用不同时间对眼表的影响
PO-0468 yangyang Zhang Roles of vasoactive intestinal polypeptide expression in diabetic and nerve degenerated mice corneal epithelial regeneration
PO-0469 Xiaojing Pan Activation of focal adhesion kinase enhances the adhesion of Aspergillus fumigatus to human corneal epithelial cells via the tyrosinespecific protein kinase signaling pathway
PO-0470 赵庆楠 共焦显微镜在眼科诊疗中的应用
PO-0471 Zhichao Ren Diagnostic information Profiling and Evaluation of Causative Fungi of Fungal Keratitis Using High-throughput Internal Transcribed Spacer Sequencing
PO-0472 栗占荣 纹眼线对睑板腺功能及泪膜稳态的影响
PO-0473 王 贺 使用 LipiView 眼表面干涉仪观察多次玻璃体腔药物注射对患者眼表泪膜稳定性的影响
PO-0474 曹晓禄 玻璃体切割联合白内障手术对眼表泪膜稳定性的影响
PO-0475 贾艳妮 双连续缝合联合飞秒激光辅助的深板层角膜移植术治疗圆锥角膜完成期
PO-0476 李宗义 利用小分子诱导 hES 向角膜上皮细胞分化
PO-0477 谢汉平 蚕蚀性角膜溃疡分段治疗的临床评价
PO-0478 谢汉平 结膜淋巴管扩张症的诊断和治疗
PO-0479 章 爽 衰老对小鼠角膜厚度和眼表的影响研究
PO-0480 杨建军 运用红外线热成像仪对治疗干眼的蒸汽热敷眼罩的发热安全性的初步研究
PO-0481 王玉倩 茶树油眼贴联合睑缘深度清洁治疗眼蠕形螨感染的临床疗效观察
PO-0482 朱奕睿 强脉冲光联合睑板腺按摩治疗眼睑痉挛的短期疗效
PO-0483 方 芝 人眼眶脂肪来源干细胞通过内源性 TSG-6 和巨噬细胞表型调控抑制角膜病理性纤维化
PO-0484 罗启惠 强脉冲激光联合睑板腺按摩与单纯睑板腺按摩对 MGD 患者的临床疗效观察
PO-0485 Yijun Hu Prediction of Posterior Corneal Astigmatism Based on Anterior Corneal Measurements using Artificial Intelligence
PO-0486 陈秀念 短期重复角膜移植手术的临床分析
PO-0487 王富彬 泪膜复合体的“双层结构”：未来干眼治疗的新靶点?
PO-0488 栗占荣 个体化设计 3D 打印羊膜固定环用于眼表重建
PO-0489 Xiaolin Qi Clinical outcomes of femtosecond laser-assisted big-bubble technique in deep lamellar keratoplasty to treat corneal stromal dystrophy
PO-0490 Hua Wang Quantitative Analysis of Conjunctival Vascular Density in Dry Eye Based on Optical Coherence Tomography Angiography
PO-0491 王姝婷 2 型糖尿病合并睑缘蠕形螨的眼表相关分析
PO-0492 王 华 蠕形螨性睑缘炎的临床诊治策略
PO-0493 Ge Cui A rare case in SMILE surgery demonstrating big black area on inferior nasal and inferior temporal: a case report and literature review
PO-0494 Ting Zhang Individualized corneal patching for corneal injuries with tissue loss
PO-0495 杨凯丽 探讨角膜生物力学参数在正常对照、亚临床圆锥角膜和圆锥角膜眼的分布
PO-0496 Changjun Wang Dysbiosis Modulates the Ocular Surface Inflammatory Response to Liposaccharide

PO-0497 陈 香 他克莫司脂质体滴眼液治疗重症干眼
PO-0498 杜 婧 不同治疗频率对强脉冲光联合睑板腺按摩治疗睑板腺功能障碍的疗效对比观察
PO-0499 方 颉 生物胶联合小板层角膜移植术治疗免疫性角膜溃疡小穿孔的临床观察
PO-0500 Qianhui Xu Resting-state functional MRI study demonstrates that the density of functional connectivity density mapping changes in patients with acute eye pain
PO-0501 王秀丽 心理干预治疗焦虑抑郁症干眼患者临床观察
PO-0502 朱智勇 棘阿米巴性角膜炎 120 例临床特征及治疗转归
PO-0503 李晨迪 角膜移植失败患者病毒感染因素分析
PO-0504 Kexin Shi Cigarette smoke triggers necroptosis in human corneal epithelial cells line
PO-0505 林志荣 再次角膜交联治疗圆锥角膜交联术后进展的疗效分析
PO-0506 Junjie Piao Comparative evaluation of the visual and corneal surface irregularities between two different incision sizes after small-incision lenticule extraction
PO-0507 Li Cai Corneal transplantation in Ningbo Eye Hospital over the past five years: an investigation of epidemiology and surgical options
PO-0508 Leyu Lyu The expression of lacrimal androgen-binding proteins in mice pseudomonas aeruginosa keratitis
PO-0509 林 丰 睑板腺缺失率和眼表参数的相关性分析
PO-0510 黎海平 热敷加睑板腺按摩后行白内障超声乳化术对眼表的影响
PO-0511 陈 雪 睫毛阴虱虫的临床分析
PO-0512 赵泽林 手持角膜曲率计引导的松解性角膜散光切开术
PO-0513 陈百华 特殊类型干眼的诊治
PO-0514 龙文秀 评估夜戴型角膜塑形镜对青少年泪膜的影响
PO-0515 胡 敏 SMILE、飞秒激光制瓣 LASIK 术后干眼比较
PO-0516 牛晓光 蠕形螨感染对干眼临床特征的影响
PO-0517 Chengye Che ATF4 involvement in TLR4 and LOX-1 induced host inflammatory response to Aspergillus fumigatus keratitis
PO-0518 徐 曼 佩戴夜戴角膜塑形镜对睑板腺及蠕形螨检出率的影响
PO-0519 Juan Li Dry Eye Induced by Exposure to Cigarette Smoke Pollute: An in vivo and in vitro study
PO-0520 赵颖熙 儿童多发性睑板腺囊肿刮除联合病灶注射曲安奈德的疗效观察
PO-0521 东玥言 眼前节分析仪 (Scheimpflug imaging) 在角膜内皮移植术中的应用
PO-0522 Xudong Peng The role of Glabridin in antifungal and anti-inflammation effects in Aspergillus fumigatus keratitis
PO-0523 Yanyan Zhang Long noncoding RNA KCNQ1OT1 induces pyroptosis in diabetic corneal endothelial keratopathy.
PO-0524 高 伟 生物角膜板层移植于人角膜术后角膜形态的临床观察
PO-0525 谢汉平 干眼的抗炎治疗
PO-0526 周素君 OCTA 在眼前段疾病中的应用
PO-0527 郭雨欣 角膜内皮移植术中病毒检测及术后随访
PO-0528 顾绍峰 观察角膜内皮移植术后不同厚度的植片对角膜内皮细胞丢失率的影响
PO-0529 董 贺 应用二代 ORA 分析健康人低度和高度散光波形
PO-0530 Jingyi Wang Toxicity of the cosmetic preservatives parabens, phenoxyethanol and chlorphenesin on human meibomian gland epithelial cells
PO-0531 李晓华 OPT 联合睑板腺按摩治疗 MGD 的疗效观察
PO-0532 李晓凤 共焦显微镜在诊断早期圆锥角膜中的应用
PO-0533 仲晓维 睑板腺功能缺失与泪膜脂质层厚度的相关性研究
PO-0534 王 伟 角膜保护剂应用于增生型糖尿病视网膜病变玻璃体手术中的对照研究
PO-0535 谌 丹 圆锥角膜去上皮角膜胶原交联术后 2 年角膜总屈光力变化分析
PO-0536 马利肖 深板层角膜移植术治疗铜绿假单胞菌性角膜溃疡临床疗效分析
PO-0537 覃 涛 不同术式青光眼术后干眼的临床对比研究
PO-0538 赵 灿 角膜内皮移植手术中液态载体的初步研究
PO-0539 李炜炜 角膜移植术后继发感染的临床特点分析
PO-0540 刘丽梅 脂溢性皮炎对干眼患者眼表损伤的研究
PO-0541 刘丽梅 潍坊地区儿童异常瞬目 208 例临床观察
PO-0542 唐丽君 A 超、Pentacam、前节 OCT 和角膜内皮镜测量中央角膜厚度的比较研究
PO-0543 刘丽梅 蠕形螨睑缘炎患者临床体征与诊断的相关性研究
PO-0544 刘丽梅 儿童睑缘炎 28 例临床分析
PO-0545 李正日 人参提取物与透明质酸混合滴眼液对实验性干眼模型小鼠的治疗效果的观察
PO-0546 单 琨 RNA 去甲基化酶 FTO 对眼部病理性血管新生的调控作用及机制研究
PO-0547 Yue Qiao Host Defense Antimicrobial Peptide for Pseudomonas Infectious Keratitis Therapy
PO-0548 Qianqian Kong Risk Factors for Corneal Graft Ulcers after Penetrating and Lamellar Keratoplasties
PO-0549 Chen Chen Effectiveness of Intense Pulse Light on Dry Eye Caused by MGD and The Related Influencing Factors: A Prospective and Randomized Cohort Study
PO-0550 曾 欢 SMILE 与飞秒 LASIK 术后眼压和角膜生物力学指标的变化关系
PO-0551 Cheng Ge Safety and long-term efficacy of phacoemulsification in eyes with Fuchs endothelial corneal dystrophy
PO-0552 申 展 难治性眼部移植物抗宿主病手术治疗方式选择及疗效评估——临床病例总结
PO-0553 何林辉 角膜后弹力层内皮移植术早期并发症的分析及处理
PO-0554 陈越兮 准分子激光角膜屈光手术后 11 年临床观察
PO-0555 陈荟宇 DSEK 术后眼压的测量及其与角膜生物力学的关系
PO-0556 钱 丹 Corvis ST 测量近视患者矫正眼压重复性研究
PO-0557 林志荣 动脉粥样硬化患者睑板腺形态功能特点分析
PO-0558 Hao Yuan The effectiveness of hormone therapy on dry eye disease for post-menopausal women: a systematic review and meta-analysis of randomized controlled trials
PO-0559 Qi Lin Outcome of irregular lamellar keratoplasty for children with Schimmelpenning syndrome
PO-0560 翟耀华 全飞秒激光小切口角膜基质透镜取出术中使用的冲洗针头及取出的透镜细菌培养结果分析
PO-0561 Saiqun Li Risk factors influencing survival of acellular porcine corneal stroma in infectious keratitis: a prospective clinical study
PO-0562 Mimi Liu Boston Keratoprosthesis Type II in the Management of Stevens-Johnson Syndrome
PO-0563 文奎尧 糖尿病患者眼部蠕形螨感染情况调查
PO-0564 张诗瑶 强脉冲光治疗蠕形螨睑缘炎的疗效观察
PO-0565 李 晶 蠕形螨感染患者睑板腺结构与功能改变的临床研究
PO-0566 张 暖 广东省和江西省 3-14 岁儿童眼蠕形螨感染情况调查
PO-0567 聂 莉 长期局部使用青光眼药物对睑板腺及泪膜的影响
PO-0568 杨付合 异体角膜缘移植治疗角膜缘干细胞失代偿患者临床疗效观察
PO-0569 褚晨晨 α-MS 通过激活 EGFR 信号通路抑制自噬作用保护角膜上皮细胞
PO-0570 唐瑜鸿 强脉冲光治疗以疼痛为主干眼的探究
PO-0571 张嘉莹 周围性面瘫的眼表特征及角膜神经改变的临床分析
PO-0572 罗 宁 急性结膜炎患者使用压缩雾化治疗后的疗效观察及护理配合
PO-0573 YAN HE Myeloid-Derived Suppressor Cells Improve Corneal Graft Survival through Suppressing Angiogenesis and Lymphangiogenesis.
PO-0574 彭荣梅 螨虫性睑缘炎院内擦拭及家庭擦拭效果分析
PO-0575 刘雅宁 AQP5 敲除小鼠干眼模型的建立及鉴定
PO-0576 李伟娜 前列腺癌患者干眼特征与雄激素缺乏相关性研究
PO-0577 胡建章 拉曼光谱分析在实验性真菌性角膜炎中的应用
PO-0578 康雨童 外伤性角膜溃疡患者眼表微生态的改变：宏基因组分析
PO-0579 黄 丹 阿奇霉素治疗睑板腺功能不全疗效的 Meta 分析
PO-0580 欧展聪 Stevens-Johnson 综合征和中毒性表皮坏死松解症在活体共焦显微镜的观察
PO-0581 郑钦象 抗氧化滴眼液在干眼中的疗效评估
PO-0582 罗顺荣 OPT 治疗螨虫相关性睑缘炎的临床疗效分析
PO-0583 Qiyu Qin Demographic, Clinical Characteristics and Severity of Keratoconus in China
PO-0584 包芳军 两种不同前列素滴眼液对离体兔角膜生物力学作用的差异分析
PO-0585 戴晨阳 IL-36γ/IL-36R 在角膜白色念珠菌感染天然免疫中发挥重要的保护作用
PO-0586 杨 洋 儿童复发性麦粒肿与螨虫感染相关性的临床分析
PO-0587 顾建军 Tenon 囊移行术在严重眼部化学伤的治疗观察
PO-0588 臧云晓 MGD 患者睑缘及睑板腺形态学相关性研究
PO-0589 李燕玲 利多卡因辅助下的改良弯肉头部剥除方法与传统剥除方法的对比研究
PO-0590 李方烃 原发性干燥综合征干眼患者角膜上皮下神经拼图分析
PO-0591 李锦阳 薄板层治疗深板层角膜移植术后植片并发症的疗效分析
PO-0592 林 琳 强脉冲光联合地夸磷索滴眼液用于角膜上皮损伤 MGD 患者的初步临床观察
PO-0593 吴晓玉 强脉冲激光治疗睑板腺功能障碍的疗效观察
PO-0594 刘 仁 毛囊蠕形螨代谢物对人角膜上皮细胞的影响
PO-0595 杨雅岚 IL-37 与 SS 患者眼表状态的相关性研究
PO-0596 汪美奂 系统性红斑狼疮患者角膜神经纤维和干眼临床研究

眼外伤 /Ocular Trauma

PO-0597 吴伯乐 治疗眼球异物伤观察
PO-0598 王伟中 二期人工晶体植入聚丙烯缝线固定在巩膜表面后直接埋线在巩膜板层
PO-0599 孙晓宇 眼外伤玻切联合晶切保留周边前囊膜人工晶状体植入术的临床价值
PO-0600 张冀涛 双向引流管在泪小管断裂手术中的应用
PO-0601 魏 勇 闭合性眼外伤的个性化治疗
PO-0602 胡思乐 支持性心理干预对爆炸性眼外伤后 PTSD 发生的影响
PO-0603 杨 柠 关于眼球异物伤初次修复后行玻璃体切割术最佳时机的探讨
PO-0604 祁媛媛 闭合式 29G 针头引导双直针间断缝合虹膜根部离断
PO-0605 于金国 “袋状”巩膜切口在睫状沟缝线固定后房型人工晶状体手术中的应用
PO-0606 刘彩辉 海德堡 Spectralis HRA+OCT 在黄斑区隐匿性视网膜挫伤中的应用价值
PO-0607 yun peng Exogenous skeletal muscle satellite cells promote the repair of levator palpebrae superioris mechanical damage in rat

PO-0608 Han Han Activated blood coagulation factor X (FXa) contributes to the development of traumatic PVR through promoting epithelial-mesenchymal transformation
PO-0609 苏志涛 不同部位球内异物的手术思维
PO-0610 孙传宾 无切口经全层巩膜缝合法治疗外伤性睫状体解离
PO-0611 谢汉平 眼部烧伤 167 例临床预后因素分析
PO-0612 李来恩 玻璃体切割术治疗球后段异物的临床观察
PO-0613 吴志鸿 姜黄素对碱烧伤诱导的兔角膜新生血管抑制作用的实验研究
PO-0614 王丽雯 眼内巨大磁性异物合并严重 III 区开放性眼球破裂伤玻璃体视网膜手术的治疗价值
PO-0615 胡 丹 醛糖还原酶在视神经损伤中的表达及其作用
PO-0616 段方南 山东地区眼外伤住院患者临床特征及预后分析
PO-0617 余冰洁 左旋肉碱促碱烧后角膜上皮修复的作用及机制研究
PO-0618 康艳伟 碱烧伤后睑球粘连动物模型的建立
PO-0619 Dongming Mou Microstructural changes of bulbar conjunctival vessels in diabetes and hypertension patients
PO-0620 赵红梅 超声生物显微镜对 62 例眼部异物的观察
PO-0621 禹 海 玻璃体切除联合人工晶状体巩膜内“钉帽状”固定术 的疗效观察
PO-0622 肖丽波 大鼠外伤性视神经损伤模型的建立
PO-0623 顾 顺 微小 RNA-146a 对高糖诱导的人视网膜内皮细胞炎症反应的抑制作用及调控机制
PO-0624 Lu Zhan Trend analysis in demographic data, pathogen analysis and drug sensitivity of endophthalmitis from 2000 to 2019
PO-0625 卢钟桥 口服二甲双胍对视神经挫伤小鼠的神经保护作用及机制研究
PO-0626 刘身文 折叠式人工玻璃体球囊在严重眼球破裂伤的临床观察
PO-0627 韩少磊 眼球贯通伤合并磁性眶内异物的临床特征及疗效果观察
PO-0628 轩旭霞 前节 OCT 在角膜外伤的应用
PO-0629 黄晓波 眼眶爆裂性骨折住院患者 259 例单中心回顾性研究
PO-0630 张轶伟 特发性黄斑前膜与继发性黄斑前膜术后视觉质量分析与对比
PO-0631 彭小维 温度敏感型富血小板血浆凝胶对角膜碱烧伤组织修复的影响
PO-0632 张志琴 UBM 联合 B 超在外伤性白内障术前检查中的临床应用价值
PO-0633 Haixia guo The management，outcomes and prognosis analysis of perforating ocular injury
PO-0634 Sen Lin NLRP3 Deficiency Attenuates Secondary Degeneration of Visual Cortical Neurons Following Optic Nerve Injury
PO-0635 江 燕 PLGA-PEG-PLGA 温敏水凝胶载药系统性能的表征及其在大鼠视神经钳夹伤模型中的运用
PO-0636 郑 志 2 型糖尿病患者视网膜病变风险预测模型的建立
PO-0637 尹佳杨 hUC-MSCs 条件培养基浓缩液治疗小鼠角膜碱烧伤的实验研究

眼部整形美容、眼眶病及泪器病 / Orbits and Oculoplastics

PO-0638 张 一 Selection of surgical intervention for congenital dacryocystocele
PO-0639 金宝泉 内镜摄像系统在爆裂性眶壁骨折整复治疗中应用的临床观察
PO-0640 杨晓钊 睑板腺功能障碍对泪道置管术后患者流泪症状的影响
PO-0641 廖 彭 新生儿泪囊炎做泪道探通和泪道冲洗的对比观察
PO-0642 甘 露 眼部较大肿瘤切除后眼睑缺损修复创新—外眦韧带松解离断
PO-0643 崔 卉 折翼的小天使
PO-0644 Qingyao Ning A computer assisted segmentation and calculation method for orbital soft tissue and orbital reconstruction in CT image
PO-0645 凉惠芳 眼睑原位鳞癌摘除 + 眼睑重建合并局部化疗的远期临床观察
PO-0646 华闪闪 上颌窦脓肿所引起的眶蜂窝织炎 1 例报道
PO-0647 陈少凤 两种泪囊粘膜切口在鼻内窥镜下鼻腔泪囊吻合术的应用
PO-0648 Xiaoning Yu Dry eye and sleep quality: a large community-based study in Hangzhou
PO-0649 李 婷 中年女性上睑松弛的手术选择
PO-0650 王秀兰 陈旧性眶内侧壁骨折致大度数内斜视的手术处理
PO-0651 宋东宇 先天性小眼球患儿自膨胀球形水凝胶治疗的三维有限元分析
PO-0652 韩立坡 鼻内镜引导 Ritleng 泪道插管术治疗儿童复杂性泪道阻塞疗效观察
PO-0653 叶 琳 经鼻 DCR 手术后造瘘口闭锁的处理
PO-0654 Qiyu Qin Clinical efficacy comparison of low-temperature plasma radiofrequency ablation and Nd:YAG laser in treating recurrent acquired nasolacrimal duct obstruction.
PO-0655 吴承定 鼻内窥镜下鼻腔泪囊吻合术常见并发症及处理思路
PO-0656 田 琴 两种方法治疗老年性下眼睑内翻的疗效观察
PO-0657 王润生 眶颅炎性假瘤 1 例
PO-0658 Han Yue Hard Palate Mucoperiosteal Transplantation for Defections of the Upper Eyelid: A Pilot Study and Evaluation
PO-0659 闵今今 泪道阻塞部位和新型硅胶泪道引流管植入预后关系的临床研究
PO-0660 黄 睿 疑似 Wegener 肉芽肿的眼球壁占位性病变一例
PO-0661 Qiuyu Li Experimental Study on the Treatment of Dry Eye Disease in Perimenopausal Rabbits with Nano-CeO2 Modified Amniotic Membrane Rods
PO-0662 胡至察 血管外皮瘤一例
PO-0663 Sijie Fang Evidence for an association between Th1/Th17 “hybrid” immunophenotype and dysregulated lipometabolism in very severe Graves' orbitopathy
PO-0664 时 健 菊花总黄酮对去势雄兔干眼症泪腺组织中 TGF-β1 及其基因表达的影响
PO-0665 赵今稚 眼表鳞状上皮高级别上皮内瘤变复发一例
PO-0666 张祎草 无缝线自体血凝固粘合在翼状胬肉切除联合球结膜移植术的临床观察
PO-0667 杜 薇 异体巩膜植入术治疗甲状腺眼病导致下睑倒睫退缩的临床观察
PO-0668 李 佳 经鼻内窥镜下行结膜囊鼻腔吻合术治疗泪小点及泪小管缺如合并泪囊囊肿病例报告
PO-0669 Hui Ren Characteristics And Outcomes of Perforating Trauma With Intraorbital Foreign Body
PO-0670 陈 遐 联合微滴注射、PPDO 埋线的眼周年轻化技术
PO-0671 任 梅 泪道激光成形术联合灌注左氧氟沙星凝胶和典必舒眼膏两种药物临床效果的比较
PO-0672 Yu Zhang Lacrimal Ductal Cyst of the Medial Orbit: A Case Report
PO-0673 刘馨甜 眼睑 Merkel 细胞癌一例
PO-0674 罗叶芳 首诊于眼科的颈动脉海绵窦瘘 29 例临床分析
PO-0675 韩宜男 眼眶减压手术在非甲状腺相关眼病性突眼中的应用
PO-0676 Yi Shao Clinical significance of AFP and CA-125 in the diagnosis of primary liver cancer with ocular metastasis
PO-0677 李 鹏 T 型泪道扩张引流管在鼻内窥镜下鼻腔泪囊造瘘术中应用的临床分析
PO-0678 王 邈 OCT 检测甲状腺功能障碍性突眼患者神经纤维层厚度与视野缺损度相关性分析
PO-0679 Yi Lu IL-6 secreting macrophages upregulate the expression of autoantigens on CD34 positive fibroblasts in Graves’ Orbitopathy
PO-0680 蒋 乐 眼肿瘤的彩色多普勒超声诊断
PO-0681 董 杰 单眼视觉剥夺对认知功能及心理健康的影响
PO-0682 庆惠玲 泪道内窥镜：在泪小管炎中的应用
PO-0683 高作书 内眦赘皮致先天性睑内翻联合手术方法的研究
PO-0684 吴 倩 术后健康教育在眼科护理中的应用
PO-0685 赖 瑶 光学相干断层扫描血管造影（OCTA）在眼科的应用
PO-0686 蔡建毫 甲状腺结节术后 Horner 综合征 1 例
PO-0687 张传丽 泪腺腺样囊性癌高级别转化细胞的原代培养及其生物学行为的观察和比较
PO-0688 席建松 眼眶肿瘤误诊为前部缺血性视神经病变 1 例
PO-0689 田冰玉 糖皮质激素联合手术治疗成人眼眶黄色肉芽肿病
PO-0690 贺珊婷 改良切口外切眼袋术临床观察
PO-0691 陈 玲 牙源性眶蜂窝织炎 1 例
PO-0692 张志强 泪腺区占位性病变 38 例临床病理分析
PO-0693 罗妮娜 富血小板血浆结合超皮秒激光在眶周年轻化中的应用
PO-0694 熊士波 泪道探通术后眼睑肿物的诊治
PO-0695 吴明博 经鼻内镜泪囊鼻腔吻合术治疗小泪囊泪囊炎手术体会
PO-0696 于洋洋 精准联合筋膜鞘（CFS）悬吊术及 CFS+LM（米勒氏肌复合体）对治疗严重上睑下垂的临床观察
PO-0697 徐 标 鼻内镜下泪囊鼻腔造孔联合 RS 管置入术治疗急性泪囊炎的疗效观察
PO-0698 马 瑞 火眼金睛 - 眼眶内多发囊肿诊治 3 例
PO-0699 熊 柯 掺铜生物玻璃 / 聚醚醚酮复合支架材料在兔眶内植入物中的应用研究
PO-0700 杨秋艳 提上睑肌缩短联合节制韧带松解术治疗重度上睑下垂的效果观察
PO-0701 陈 露 泪腺炎眶内曲安奈德注射致眼动脉一过性栓塞一例
PO-0702 黄晓明 去泛素化酶 USP22 调控 SIRT1/SOST 轴抑制视网膜母细胞瘤的作用及机制研究
PO-0703 林启惠 取对侧眼大厚层筋膜结膜瓣移植修复重度下结膜囊狭窄
PO-0704 朱梓奥 眼眶炎性假瘤继发急性闭角型青光眼一例
PO-0705 刘 燕 囊壁切除加插管治疗泪小管炎并发巨大泪道憩室
PO-0706 范小天 免疫组化在鉴别 IgG4 相关眼病与眼眶 MALT 淋巴瘤中的应用
PO-0707 陈荣天 不同病理类型的葡萄膜黑色素瘤蛋白组学差异表达谱分析
PO-0708 岳晓丽 Identification of pathogenic genes of pterygium based on the Gene Expression Omnibus database
PO-0709 孙春华 原发性泪囊移行细胞癌手术后眼睑复发一例
PO-0710 原 昊 131 例眼眶骨折患者临床特征的回顾性分析
PO-0711 陈倩雯 泪腺转移性肺癌一例
PO-0712 杨俭伟 睑板沟切口治疗双行睫疗效观察
PO-0713 Yang Li Distinguishing Risk Factors Between Congenital Anophthalmia and Microphthalmia Using Multivariable Logistic Regression
PO-0714 闫春芳 双泪小管置入式人工泪管联合丝裂霉素治疗复发性泪点膜闭的疗效观察

斜弱视及小儿眼科 / Strabismus and Pediatrics

PO-0715 苏 娱 雷珠单抗玻璃体腔内注射联合选择性激光光凝治疗早产儿视网膜病变的疗效及对患儿血清 VEGF、IGF-1、谷氨酸水平的影响
PO-0716 李俊红 鼻内窥镜术后内直肌离断新术式
PO-0717 吴联群 甲状腺相关眼病眼外肌的转录组学和蛋白质组学的联合分析
PO-0718 陈培正 高度近视诱发辐辏过强性复视的临床特征及处理
PO-0719 Qiujing Huang Peripheral Vascular Abnormalities in Contralateral Eyes of Persistent Fetal Vasculature Detected by Fluorescein Angiography
PO-0720 Zhiqiao Liang Foveal structure, function and microvascular morphology in school-age children with laser-treated retinopathy of prematurity
PO-0721 周钟强 全色盲 1 家系 CNGB3 基因新突变
PO-0722 Qiaowei Wu The Correlation between RS1 Mutation Genotypes and Clinical Phenotypes in Patients With Congenital X-linked Retinoschisis
PO-0723 田佳鑫 短期近距离工作对学龄初期近视儿童中央及周边屈光度的影响
PO-0724 Renyi Xie Accommodation Changes After Strabismus Surgery Due to Anterior Ciliary Vessel Disruption
PO-0725 赵靖康 配对盒基因突变导致的先天性无虹膜伴眼球震颤一个家系研究
PO-0726 侯湘涛 甲状腺相关性眼病限制性斜视手术疗效分析
PO-0727 魏 红 眼科首诊的非典型 Wolfram 综合征 1 例
PO-0728 张志勇 牵牛花综合征视网膜脱离的环形激光治疗
PO-0729 修阳晖 HGPPS 致病基因筛查及发病机制研究
PO-0730 彭春霞 儿童甲基丙二酸血症并发眼底病变的临床表现特征
PO-0731 刘丽丽 3 岁前婴幼儿结节硬化症眼底的观察
PO-0732 丁艺超 2014 至 2019 年青岛眼科医院儿童角膜移植术的病因分析
PO-0733 Yian Li Spontaneous regression of retinopathy of prematurity: analysis of predictive factors
PO-0734 Siyuan Deng Contrast sensitivity deficits in clinical treated patients with amblyopia
PO-0735 李姝蓉 光线调节建立昼夜节律对早产儿视觉发育影响的研究
PO-0736 卢 燕 19 例高度近视性弱视两种治疗方法的效果比较
PO-0737 梁迎娟 一例 Bardet-Biedl 综合征 BBS1 基因新突变
PO-0738 陈 英 对比手术和随访观察对间歇性外斜视患者融合功能的影响
PO-0739 谢小华 共同性斜视再次手术的术式和手术矫正量的临床观察
PO-0740 孙先桃 眼部 B 超在早产儿眼底筛查中的应用
PO-0741 谢 黎 早产儿及早产儿视网膜病变患儿近视的屈光参数特点
PO-0742 劳吉梦 早产儿生后早期屈光系统发育及其影响因素
PO-0743 冯 媛 中国东北某医院 2014-2017 年间斜视住院患者斜视类型分布变化
PO-0744 魏 红 视觉训练对间歇性外斜视术后双眼视功能重建和眼位稳定的影响
PO-0745 任小军 52 例Ⅱ型急性共同性内斜视术后视功能分析
PO-0746 邓宏伟 间歇外斜术后脑视觉短期微可塑训练对双眼视功能的影响
PO-0747 文 雯 共同性外斜视患者立体视觉皮层损伤的功能磁共振研究
PO-0748 郑志勇 三种麻醉方法在小儿眼科手术中的比较
PO-0749 刘 勍 串联质谱标签法 (TMT) 鉴定儿童常年性过敏性结膜炎泪液蛋白组学差异
PO-0750 刘伯温 早产儿生后早期至生后 1 年眼部生物学发育的大样本相关性分析
PO-0751 李 蕾 高原地区小学一年级学生散瞳前后屈光度的一致性研究 - “拉萨儿童眼病研究 (LCES)”
PO-0752 刘 敬 早期周围性麻痹性斜视的药物治疗效果分析
PO-0753 熊凤枝 内眦开大术在先天性下睑内翻倒睫患者中的应用
PO-0754 吴海政 两种不同手术切口下的斜视术后患者眼表情况的临床分析
PO-0755 许 多 成人外斜视术后中枢视觉功能可塑性研究：病例报告
PO-0756 赵敬聪 玻璃体腔注射抗血管内皮生长因子治疗早产儿视网膜病变的效果及药学分析
PO-0757 Qin Xiang The effect of oral vitamin A supplementation on multiple chalazia in young children with vitamin A deficiency
PO-0758 马荣庆 垂直代偿头位的先天性性眼球震颤的治疗
PO-0759 徐 华 先天性鼻泪管阻塞最佳探通时机的研究
PO-0760 张 乐 监测血小板相关数值对于早产儿视网膜病变评估的意义分析
PO-0761 赵 玥 易与 BEST 混淆的青少年高度近视 DOMO 征一例
PO-0762 何月晴 先天性眼外肌纤维化 III 型合并单眼协同分开 1 例
PO-0763 何 欢 日戴型 RGP 与夜戴型 RGP 使用前后泪液功能变化的比较
PO-0764 吴轶栋 中国眼科医师 / 视光师对间歇性外斜视的诊疗认知调查
PO-0765 李 莉 连续性外斜视的病因及手术效果临床观察
PO-0766 穆 晶 近视相关的急性共同性内斜视临床特征和治疗观察
PO-0767 何林波 观察知觉学习一个疗程后弱视患者的疗效及 P-VEP 的变化情况
PO-0768 陈 锋 不同剂量 Bevacizumab 药物治疗阈值期 ROP 术后眼底变化的动态分析
PO-0769 谢 芳 改良的上斜肌前徙移位术治疗上斜肌麻痹手术效果观察
PO-0770 郑卫东 急性共同性内斜视的治疗策略
PO-0771 Liping Chen Duane retraction syndrome with prominent auricle anomalies: A report of two cases
PO-0772 彭婷婷 共同性外斜视视网膜微细结构和血流参数特征的临床研究
PO-0773 曹天玥 眼外肌后徙松解术对垂直方向机械性斜视的手术疗效观察
PO-0774 伍 莹 单眼弱视儿童的自发性大脑活动改变：静息态 fMRI 研究
PO-0775 李 谦 屈光参差性弱视和斜视性弱视大脑功能异常的静息态功能性核磁共振成像研究
PO-0776 廖晓兰 分析儿童白内障超声乳化 + 后房型人工晶体植入术后固定性瞳孔夹持的原因，并探讨有效的处理及预防方法
PO-0777 李 丽 成都市青羊区 3~18 岁儿童和青少年眼轴长度的临床研究
PO-0778 王海燕 上斜肌不全麻痹的早期肉毒素治疗
PO-0779 余继锋 儿童睑缘炎相关角结膜病变的特征及诊疗研究
PO-0780 黄俊婷 歌舞伎综合征伴先天性内斜视一例及相关文献回顾
PO-0781 宋艳霞 3-6 岁儿童不同屈光状态的眼球生物学参数分布及视力发育异常的预防措施研究
PO-0782 王曦琅 屈光参差性弱视视放射及胼胝体的扩散张量成像改变研究

眼视光学 / Optometry

PO-0783 李兰建 讨论 ICL 术前检查中 IOLmaster700、pentacam 与 orbscan- Ⅱ的测量差异
PO-0784 张 敏 糖皮质激素治疗角膜塑形镜并发症的临床观察
PO-0785 李文生 如何手术治疗由超高度近视眼引起的中重度视觉损伤?
PO-0786 李家琪 角膜塑形镜试戴片卫生学监测中微生物污染的季节规律分析
PO-0787 周希瑗 重庆市南岸区儿童青少年近视防控体系的建立与效果初探
PO-0788 岳沙利 有晶体眼后房型人工晶体植入术矫正高度近视术后拱高的临床研究进展
PO-0789 单天凤 通过增加 RGP 直径改善高度屈光不正伴大瞳孔直径和眩光症状一例
PO-0790 卫承华 飞秒激光原位角膜磨镶术中单眼不透明气泡层对照研究
PO-0791 朱 伟 新型扫频光源眼生物测量仪应用于 SMILE 术后人工晶体度数预测评估的可靠性
PO-0792 张 莉 比较有晶体眼后房型人工晶状体植入术与全飞秒术后术眼高阶像差的变化
PO-0793 任中豪 基于 OQAS-II 视觉质量参数评估轻中度圆锥角膜患者配戴 RGPCL 前后的视觉质量
PO-0794 李福生 SMILE、超薄瓣 FS-LASIK、FS-LASIK 术后早期视觉质量比较分析
PO-0795 张 莉 ICL V4c 术后低拱高者晶状体前囊光密度变化
PO-0796 赵 治 镇江市区 6-12 岁儿童屈光发育现状及眼球生物学参数的相关分析
PO-0797 戴彤彤 视觉训练对隐性外斜视患者改善眼位的临床效果观察
PO-0798 汪 涛 SMILE 对黄斑功能的影响
PO-0799 黎元元 眼压对角膜塑形镜验配的分析与研究
PO-0800 王迪雅 ICL 植入术术前戴镜欠矫患者目标屈光度的选择及其对术后视力及屈光度的影响
PO-0801 李艳玲 角膜地形图引导下 LASIK 手术和 Q 值引导的 LASIK 手术角膜表面高阶相差变化的比较
PO-0802 张 静 框架眼镜与 RGP 矫正功能性视力不良的效果比较
PO-0803 苏祥健 降眼压药物对高度近视患者 SMILE 术后屈光稳定性的影响
PO-0804 莫俊柏 虹膜定位联合 Contoura 辅助 FS-LASIK 矫正复合近视散光术后散光的观察
PO-0805 杜 宁 近用助视器对低视力儿童视觉改善的应用评估
PO-0806 房鸿玉 配戴角膜塑形镜与框架眼镜改善调节功能的临床效果观察
PO-0807 李晓彤 FemtoLASIK 手术与双眼视功能的临床研究
PO-0808 徐英男 TransPRK 术矫正大暗瞳中低度近视患者的临床研究
PO-0809 雷智敏 角膜塑形镜验配案例
PO-0810 毛春洁 角膜塑形镜换镜停戴与否对眼轴控制的影响及安全性
PO-0811 闫玉莲 近视患者屈光度对中央角膜厚度及角膜内皮细胞的影响
PO-0812 代 强 角膜塑形镜片降幅正常度数与过矫度数的差异
PO-0813 李德卫 特殊突变型 Messmann 角膜营养不良行 LASEK 术后反复角膜混浊一例
PO-0814 赖仙球 2019 年金华市小学生近视状况调查分析
PO-0815 卢丽芳 全飞秒屈光手术术前与术后早期眼调节幅度的观察与分析
PO-0816 卢 云 颈动脉内膜切除术对视觉诱发电位的影响
PO-0817 付会哲 不同有效光区对 SMILE 术后治疗效果的影响
PO-0818 高 珍 角膜塑形镜对青少年眼表和泪腺的影响
PO-0819 田 乐 不同保存方式对角膜基质透镜活性的影响
PO-0820 孔德言 Trans-PRK 治疗 1 眼复性远视散光另 1 眼近视患者的疗效观察
PO-0821 祝艳妮 儿童青少年近视的防治措施
PO-0822 祝艳妮 0.1% 玻璃酸钠滴眼液联合重组人表皮生长因子滴眼液在青少年近视角膜塑形镜配戴中的应用
PO-0823 李 莉 Pentacam 眼前节分析仪在佩戴 RGPCL 圆锥角膜中的应用
PO-0824 裴莉娜 超声生物显微镜观察 V4C 有晶体眼后房型 人工晶体植入术前后眼前节形态的变化
PO-0825 林恩韦 配戴角膜塑形镜对近视患者调节储备的影响
PO-0826 孙鹏锐 tonic accommodation 对改进眼保健操的一点启发

PO-0827 魏瑞华 青少年近视屈光参差患者配戴角膜塑形镜后眼轴增长临床观察
PO-0828 吴松岩 近视防控并发症的防控措施
PO-0829 安广琪 应用扫频源 OCT 观察儿童佩戴角膜塑形镜前后脉络膜厚度变化
PO-0830 liyang tong Topical bendazol inhibits experimental myopia progression by ameliorating ocular hypoxia in young rabbits
PO-0831 毕文娇 五种方法测量近视患者中央角膜厚度的研究
PO-0832 黄瑞琴 Toric 设计角膜塑形镜矫正青少年近视合并中高度散光疗效
PO-0833 周 进 有晶体眼后房型人工晶体植入术矫正高度近视的 长期安全性有效性研究及相关因素分析
PO-0834 刘 敏 视觉功能检查与训练在临床中的应用
PO-0835 蒋永秀 使用眼镜的三个误区
PO-0836 Ting Wan Quality of life after small incision lenticule extraction and implantable collamer lens implantation
PO-0837 叶姜平 夜戴型角膜塑形镜对儿童青少年眼表的影响研究
PO-0838 乐红华 不同波前像差引导的 smart 术后视力的对比分析
PO-0839 Wang Shihui 角膜塑形镜控制青少年近视发展的临床观察
PO-0840 Changmin Duan Controversies and Research in Myopia Control Drugs
PO-0841 陈依琳 LED 照明的照度与色温对人眼视觉疲劳的影响
PO-0842 苏燕婷 青少年眼屈光度与眼轴、角膜曲率参数的关系
PO-0843 马天驹 LED 照明的照度与色温对人眼视觉质量的影响
PO-0844 黎 霞 广西南宁高校大学生近视矫正方式及相关情况问卷调查
PO-0845 张森俊 通过 OPD-SCAN III 测量的 MTF 曲线分析 SMART 全激光手术对视觉质量的影响
PO-0846 张森俊 Visumax 飞秒激光辅助 LASIK 术中不同边切角度对 OBL 产生情况的观察与分析
PO-0847 章 晖 角膜地形图引导与波前像差引导联合虹膜定位的飞秒 LASIK 术后视觉质量比较研究
PO-0848 丁程璐 间歇性外斜视手术对视功能的影响研究
PO-0849 李美燕 远视 SMILE 角膜组织透镜应用于 LASIK 术后角膜扩张后共聚焦显微镜观察
PO-0850 聂 惠 混合性散光处理的临床观察
PO-0851 李 霞 近视伴老视的改良单眼视的治疗观察
PO-0852 Jun Zhang Protective effects of increased outdoor time against myopia
PO-0853 曾枣桂 探讨高度近视患者虹膜睫状体囊肿与眼轴的关系
PO-0854 宋 双 中药熏蒸治疗儿童干眼的疗效分析
PO-0855 李 岩 评估多点近视离焦镜片 (DIMS) 和阿波罗渐进式附加镜片 (PALS) 在 6-12 岁儿童中控制近视进展的疗效评价：一项前瞻性、多中心、随机对照试验研究方案
PO-0856 胡倩倩 Quinpirole 对频闪光诱导性近视的影响及机制研究
PO-0857 黄小明 白内障不同术式治疗前后激光干涉条纹视力的比较
PO-0858 杨雪飞 高度近视 ICL 植入术和全飞秒激光术后视觉质量的比较
PO-0859 刘李娜 低、中度近视患者角膜前表面高阶像差与年龄的关联度及临床意义
PO-0860 李 鑫 角膜塑形镜轻度偏心佩戴对于青少年近视患者视觉质量及眼轴的影响
PO-0861 杨丹丹 近视患者小切口角膜基质透镜取出术后早期角膜后表面高度变化的相关研究
PO-0862 Jian Xu Superficial retinal vessel density and Ganglion cell complex in high myopia
PO-0863 刘 嫣 糖尿病对老年人角膜光密度的影响
PO-0864 张 晨 准分子飞秒手术的护理
PO-0865 徐 蕾 有晶体眼后房型人工晶体 V4c 植入矫正高度近视的临床观察
PO-0866 Ce Shi Machine learning helps improve dignositc ability of subclinical keratoconus using Scheimpflug and OCT imaging data
PO-0867 张 静 后房型有晶体眼人工晶体植入矫正高度近视后脉络膜厚度的变化
PO-0868 王 霞 优质服务与相关知识宣教对于初次验配角塑患者成功率的影响
PO-0869 林 川 老视接触镜验配方式及人群选择相关的心得体会
PO-0870 张 捷 离焦设计 RGP 镜片控制青少年近视的临床效果分析
PO-0871 张 千 飞秒激光微小切口角膜基质层透镜切除术和有晶状体眼后房型有孔 ICL 植入术在矫正中低度近视术后早期视觉光学质量评价
PO-0872 张 敏 过氧化氢隐形眼镜护理液在硬性透气性角膜接触镜佩戴者中有效性和安全性评价
PO-0873 曾 双 比较正常角膜、顿挫期圆锥角膜及圆锥角膜眼对比敏感度的临床研究
PO-0874 卢建森 家长对儿童睫状肌麻痹检查认知水平的调查研究
PO-0875 谢龙堂 视知觉学习的发展与应用研究
PO-0876 Meihua Ding Successful Scleral lenses fitting in patient with Keratoconus and Pinguecula
PO-0877 吕 佳 飞秒激光小切口角膜基质透镜取出术前干眼筛查的必要性分析
PO-0878 吕太亮 眼轴长度及其影响因素的分析 - 山东儿童眼研究
PO-0879 朱睿玲 中央孔型有晶状体眼后房型人工晶状体 (ICL V4c) 治疗高度近视的视觉质量分析
PO-0880 朱睿玲 Trans-PRK 术后应用露达舒对眼压变化的临床观察
PO-0881 黄 赟 飞秒激光辅助角膜地形图引导和 Q 值引导的 LASIK 治疗近视及散光的视觉质量效果对比
PO-0882 张 敏 AOSept 和蓝澈在硬性透气性角膜接触镜对细菌、酵母菌和霉菌的抗菌效果
PO-0883 邓 军 单眼配戴角膜塑形镜对双眼近视进展的影响研究
PO-0884 赵凤如 较大外隐斜进行视觉训练时，集合训练对负融像范围、灵敏度及其它视功能的影响
PO-0885 伊恩晖 AL/CR 及 UCVA 在儿童青少年近视筛查中的定性评估
PO-0886 刘莎莎 扫频和频域光学相干断层扫描评估近视人群的神经节细胞厚度变化
PO-0887 邹虎强 配戴角膜塑形镜对屈光系统及眼压的影响
PO-0888 张会灵 郴州市青少年视力普查分析
PO-0889 吴丽纯 中青年高度近视眼眼底特征与角膜形态特征的相关性研究
PO-0890 万雅群 角膜塑形镜配戴后角膜厚度改变以及与屈光度的相关性
PO-0891 侯 臻 有晶体眼人工晶体植入术矫治圆锥角膜交联术后屈光不正的效果观察
PO-0892 康 燕 相同等效球镜在表层和板层角膜屈光手术术后的对比观察
PO-0893 康 燕 对比阿玛仕准分子激光 ASYMMETRIC 与 SYMMETRIC 两种切削模式对全准分子手术的影响
PO-0894 张薇玮 应用光学相干断层扫描血管成像技术分析高度近视眼底血流密度及中心凹无血管区改变
PO-0895 陈 弯 SMILE 与 FS-LASIK 近视矫正术后光学区比较
PO-0896 徐 昶 ICL 植入与 SMILE 术治疗高度近视术后视觉质量临床观察
PO-0897 陈丽珍 四种方法测量 ICL 术前患者角膜直径的比较
PO-0898 陈越兮 有晶状体眼后房型人工晶状体植入术后远期视觉质量研究
PO-0899 刘辉琼 试戴片摆放位置对高度近视配镜的影响
PO-0900 林呈飞 停戴角膜塑形镜期间角膜前表面形态恢复情况观察
PO-0901 莫云飞 观察夜戴型环曲面设计角膜塑形镜对青少年角膜及泪膜的影响
PO-0902 李思雨 四种仪器测量干眼人群角膜高阶像差可重复性 和一致性研究
PO-0903 李占元 角膜塑形镜控制屈光参差性近视的临床观察
PO-0904 陈阳丽 不同年龄阶段的儿童低视力康复
PO-0905 陈敏锋 研究儿童配戴角膜塑形镜后镜片偏心对眼轴变化的影响
PO-0906 张伊燕 视功能训练改善屈光参差患者视疲劳
PO-0907 张丽丽 眼前节分析系统检查 (OCU) 在预防青少年近视防控中的应用价值
PO-0908 何小阳 SMILE 和 FS-LASIK 矫正近视及散光术后干眼情况观察
PO-0909 杨晓飞 如何做好硬镜复查和回访工作?
PO-0910 黄秀旗 双眼晶状体前移至急性近视一例
PO-0911 吴建峰 少年儿童脉络膜血管层厚度及相关因素的分析研究
PO-0912 邓 伟 6s 管理在视光门诊的应用
PO-0913 任仕为 正负 kappa 角在非对称切削全准分子激光 (表层) 中的对比观察
PO-0914 徐玲玲 观察不同角膜屈光手术方式术后角膜后表面高度的变化
PO-0915 张 颖 高度近视患者的睫状体状态分布
PO-0916 Bei Du A Prospective and Panoramic Study of Metabolomic and Lipidomic Changes during Myopia among Children and Adolescents
PO-0917 白 继 角膜生物力学差异是否影响角膜屈光手术的预测性?
PO-0918 於 亭 高糖饮食与近视相关信号通路的研究
PO-0919 Yuanyuan Hu Prevalence and Associations of Anisometropia in Children. The Shandong Children Eye Study.
PO-0920 Zhaofeng Ding Clinical observation on the treatment mode of amblyopia by Bangerter filter
PO-0921 Fuhao Zheng Variation of Vergence Dynamic after 15-minute VR Game in Normal University Students
PO-0922 陈力菲 3-5 岁儿童视觉健康发育情况观察及分析
PO-0923 许琛琛 比较 TPRK 和 FS-LASIK 治疗高度近视远期安全性及有效性
PO-0924 Xingwei Zhu The Effect of Nerve Growth Factor on Corneal Nerve Regeneration after LASIK
PO-0925 许琛琛 不同非甾体抗炎药对 TPRK 术后镇痛效果的评价
PO-0926 许志强 RTVue OCT 与 Spectralis OCT 测量脉络膜厚度的比较
PO-0927 李冬锋 四川省儿童青少年屈光参数分布及相关影响因素研究
PO-0928 Weiwei Lu Evaluation of Effect of blue-light Filtering spectacles on Color Perception in Adults
PO-0929 李子一 周边屈光测量重复性及一致性研究
PO-0930 陈 文 使用 SSI 评估 TPRK 联合 CXL 前后角膜生物力学性能的变化规律
PO-0931 林 珏 调节过程中睫状肌和脉络膜形态的变化及其相关性研究
PO-0932 韩 田 SMILE 切口位置对顺规散光矫正的影响
PO-0933 林慧妮 探究 TPRK、FS-LASIK、SMILE 对角膜生物力学行为参数的影响
PO-0934 李以跑 调节痉挛近视儿童戴镜前后屈光变化

眼免疫学葡萄膜病 / Ocular Immunology and Uveitis

PO-0935 jiang bian Dracocephalum heterophyllum (DH) Ameliorates Experimental Autoimmune Uveitis (EAU) through Suppressing T-Cell Proliferation
PO-0936 Yong Tao Clinical Manifestations and Laboratory Test Results of Herpetic Anterior Uveitis
PO-0937 李文生 如何进行顽固性葡萄膜炎及并发症的手术治疗
PO-0938 Xiaozhen He Treating Autoimmune uveitis by Targeting IL-23 with Gene Silencing Pyrrole-Imidazole (Py-Im) Polyamide
PO-0939 康 皓 VZV 所致急性视网膜坏死患者房水细胞学分析
PO-0940 苗 恒 基于房水病毒学和炎性细胞因子检测的巨细胞病毒性视网膜炎治疗模式研究
PO-0941 Hongfei Ye Posterior Uveitis following Divalent Human Papilloma Virus Vaccination in an Asian Female
PO-0942 陈 超 艾滋病伴不同眼底病患者视神经纤维层厚度对比研究
PO-0943 由彩云 甲氨蝶呤治疗眼瘢痕性类天疱疮疗效观察
PO-0944 吴欣怡 免疫性角膜穿孔
PO-0945 Yufen Liu Longitudinal Evaluation of Immediate Inflammatory Responses after Intravitreal AAV2 Injection in Normal Rats by Optical Coherence Tomography
PO-0946 李崇云 共焦显微镜在真菌性角膜炎鉴别中的应用
PO-0947 韩 芳 糖尿病外周神经炎合并 HSK 一例
PO-0948 Peijun Zhang Immune Cell Status and Cytokines Profiles in Patients with Acute Retinal Necrosis
PO-0949 Yi Qu Anterior Segment Inflammation is Associated with Reduced Retinal Vascular Density Quantified by Optical Coherence Tomography Angiography in Pediatric Uveitis
PO-0950 黄兆豪 广东地区的病毒性前葡萄膜炎的流行病学与临床特点
PO-0951 张怡婷 白塞病葡萄膜炎并发白内障患者的临床特点
PO-0952 Anyi Liang Choroidal Microcirculation Defects Correlate with Active Inflammation and Vision in VKH disease by OCT-Angiography
PO-0953 刘 堃 脂联素衍生的新型肽 KS23 在内毒素诱导的葡萄膜炎中的抗炎作用
PO-0954 Ye Liu Attenuation of experimental autoimmune uveoretinitis with IKKβ inhibitor in mice
PO-0955 Xiaoqing Chen Celastrol suppresses ocular inflammation by Stat3/miR21/Th17 pathway
PO-0956 Song Chen Toll like receptors ligands and IFN-α up-regulate IL-17RA expression in RPE with synergistic effect
PO-0957 迟 玮 NLRP12 和 NLRC4 炎症小体介导干眼的角膜上皮细胞焦亡伴随 IL-33 释放
PO-0958 Yunwei Hu Efficacy and Safety of Anti-TNF-α in the Treatment of Behcets' Disease-Associated Uveitis: A Meta-Analysis and Systematic Review
PO-0959 王 茹 活动期急性视网膜坏死的临床表现及 OCT 特征
PO-0960 Chaokui Wang Progranulin attenuates the development of experimental autoimmune uveitis and experimental autoimmune encephalomyelitis
PO-0961 徐国兴 Protective effects of TRPM7 in light-induced damage of Retina and RPE cells involve PKC/ERK signal pathway

神经眼科学 /Neuro-Ophthalmology

PO-0962 张福燕 合并眼部改变的“兽皮病”一例报告
PO-0963 Jingjing Jiang Patterns of Retinal Ganglion Cell Damage in Non-arteritic Anterior Ischemic Optic Neuropathy Assessed by Swept-Source Optical Coherence Tomography.
PO-0964 康 皓 MOG 抗体阳性的视神经炎患者急性期血清 Th17 相关细胞因子 / 趋化因子特征
PO-0965 毕明超 一个男人与 2 粒蓝色药丸的故事
PO-0966 肖 庆 见炎见瘤 --2 例青年动眼神经麻痹的思考
PO-0967 孙明明 中国 Leber 遗传性视神经病变流行病学和临床特征分析：一项单中心研究
PO-0968 韩梦雨 乳腺癌相关性视网膜病变 1 例并文献复习
PO-0969 周 歆 急性视神经炎后的明适应负向波特点分析
PO-0970 Jun Zhao A Missense Mutation in OPA1 Causes Dominant Optic Atrophy in a Chinese Family
PO-0971 孙明明 AQP4- 视神经炎患者与 MOG- 视神经炎患者镜像同仑功能连接的差异模式：一项静息状态功能 MRI 研究
PO-0972 秦书琪 脑梗患者眼动脉反向血流致新生血管性青光眼一例
PO-0973 谢林丹 Seesaw 眼球震颤伴单侧核间性眼肌麻痹 1 例
PO-0974 田国红 神经结节病的临床特征及诊疗经验
PO-0975 蒋 洪 运用图形翻转视觉诱发电位区分视神经炎和黄斑病变的临床特点
PO-0976 Shanshan Cao Leber Hereditary Optic Neuropathy With Rare Primary Site Mutation : Characteristic Phenotype In The Chinese Population
PO-0977 阳 铭 双鼻侧视野偏盲的临床分析
PO-0978 徐歆桐 MOG 抗体相关性视神经炎合并葡萄膜炎一例
PO-0979 高延娥 首诊眼科的颅内占位病变分析
PO-0980 秦佳音 垂体瘤患者视野损伤程度与肿瘤大小的相关性研究
PO-0981 靳 韬 不同时间窗超选择眼动脉溶栓治疗视网膜中央动脉阻塞的疗效观察
PO-0982 周怀蔚 基于 Web of Science 数据库的增殖性玻璃体视网膜病变文献计量分析
PO-0983 王 韵 基于深度学习算法的视盘病变自动检测研究
PO-0984 孙 镝 以双眼视力下降为首发的肥厚性硬脑膜炎
PO-0985 王 玲 非动脉炎性前部缺血性视神经病变的发病机制研究进展
PO-0986 赵 慧 血浆置换联合心理干预对视神经脊髓炎患者治疗效果及生活质量的影响
PO-0987 郭笑霄 视盘形态对高度近视黄斑病变进展的影响
PO-0988 陈圣垚 通过投影分辨光学相干断层扫描血管造影比较青光眼缺血性视神经病变中的黄斑血管
PO-0989 程康鹏 视神经海绵状血管瘤误诊为视神经炎一例
PO-0990 丁 然 颅眶交通病变 可疑眼眶淋巴瘤一例
PO-0991 王锦翠 NMOSD 合并 CASPR2 阳性自身免疫性脑炎一例
PO-0992 徐 敏 拟诊视神经结核 2 例
PO-0993 赵 露 眼血流动力学对颈动脉狭窄脑卒中风险预警
PO-0994 李 莹 非动脉炎性前部缺血性视神经病变的眼底及荧光血管造影特征分析
PO-0995 朱雪梅 一例视盘肿物的多模影像
PO-0996 Chaoyi Feng Five Cases of Isolated Oculomotor Nerve Palsy Due to Unusual Causes
PO-0997 江文玲 眼科护理中的风险相关因素分析及对策分析
PO-0998 杨佳婧 血浆置换联合美罗华治疗视神经脊髓炎的观察和护理
PO-0999 张贤亮 首诊于眼科的特发性颅内压增高症的临床分析
PO-1000 赵 颖 高血糖致双眼急性视力下降 1 例
PO-1001 张苗苗 单眼非动脉炎性前部缺血性视神经病变不同性别患者危险因素分布及视力预后相关性分析
PO-1002 刘开群 常染色体隐性遗传性视神经萎缩 7 型病例报道 1 例
PO-1003 谢林丹 眶 - 颅交通型炎性假瘤：是与否?
PO-1004 张玉梅 前馈控制对眼科临床护理安全管理中的效果研究
PO-1005 Mengying Lai Clinical features of MOG-positive pediatric optic neuritis

眼科病理 / Ocular Pathology

PO-1006 刘万全 角膜刮取物培养出棘阿米巴一例
PO-1007 Shuang Li Orbital neuroblastoma metastasis: A case report and literature review
PO-1008 Guorui Dou Comparison of Optical Coherence Tomography and Infrared Imaging with Fundus Photographs in Assessing Astrocytic Hamartomas of Tuberous Sclerosis
PO-1009 姜 波 原发性双眼翼状胬肉与血清总抗氧化能力及高脂血症关系的临床研究
PO-1010 Jing Ai An Endostatin-Lentivirus-EPC Gene Therapy Agent for Suppression of Neovascularization in Oxygen-Induced Retinopathy Models
PO-1011 谭小丽 急性视网膜坏死综合征
PO-1012 Dadong Guo Regulatory role of miR-30b-5p in the expression of IL-10 and TLR4 in rats with experimental autoimmune uveitis
PO-1013 白淑玮 MicroRNA125b、microRNA-34a 在视网膜母细胞瘤多药耐药中的作用
PO-1014 初笑冉 蚕食性角膜溃疡合并坏死性巩膜炎一例
PO-1015 闫月阳 利用宏基因组学探究眼部炎性患者玻璃体铜绿假单胞菌抗性基因
PO-1016 张丽萍 1 例视神经炎合并梅毒感染患者的护理体会
PO-1017 张传丽 P53 基因突变对睑板腺癌生物行为学的影响
PO-1018 姜美霞 眼眶骨化性纤维瘤临床病例分析
PO-1019 王 振 复发性结膜乳头状瘤一例
PO-1020 柳晓辉 眼眶神经内分泌肿瘤一例
PO-1021 张 培 眼部真菌感染的多种检测方法
PO-1022 李晓华 脉络膜黑色素瘤误诊一例分析
PO-1023 刘 倩 蓝光增强综合征小鼠模型 OCT 和 FP 的改变
PO-1024 顼晓琳 比较 MLPA 和 FISH 检测葡萄膜黑色素瘤的 3 号染色体

视觉生理 / Vision Physiology

PO-1025 Qingjun Zhou Extended Contact Lens Wear Promotes Corneal Norepinephrine Secretion and Pseudomonas aeruginosa Infection in Mice
PO-1026 高凤娟 中国遗传性视网膜变性患者中 USH2A 突变频率及基因型 - 表型特点
PO-1027 Haoyu Chen Ellipsoid zone optical intensity reduction is an early biomarker in retinitis pigmentosa
PO-1028 Ting Zhang Ultra-wide-field scanning laser ophthalmoscopy and optical coherence tomography in FEVR: novel findings and its diagnostic ability
PO-1029 Chongbo Chen Notch Signaling Inhibition Attenuates the Glutamate Response in Human Adipose Stem Cell-derived Retinal Cells

PO-1030 Kaiwei Cao Mutual comparative analysis: a new method of modifying refraction using topography-guided custom ablation treatment
PO-1031 Wei Zhou The study of the experiment on screening the effective components of Panax Notoginseng inhibiting the early diabetic retinopathy
PO-1032 Ganggang Jiang The Change of Retinal Thickness and Vessel Density in Macular Region of Adult Monocular Amblyopia
PO-1033 谢汉平 2 型糖尿病患者泪液分泌及泪膜功能的初步研究
PO-1034 Yidong Wu Two patterns of interocular delay revealed by spontaneous motion-in-depth Pulfrich phenomenon in amblyopes with stereopsis
PO-1035 吴爱玉 具特征性 OCT 图像的视锥细胞营养不良
PO-1036 戴沈佳 VEP 和 F-ERG 在眼球挫伤中的 联合应用
PO-1037 Rui Hua Using optical coherence tomography angiography to guide the treatment of pathological myopic patients with submacular hemorrhage
PO-1038 韩 冰 斜视性弱视儿童的多焦视网膜电图研究
PO-1039 Ya Li Compound heterozygous variants in ARL3 gene are associated with autosomal recessive rod-cone dystrophy
PO-1040 吴 燕 2 例急性视网膜色素上皮炎的临床特点及典型电生理改变
PO-1041 Wanjing Huang Classification of mice retinal ganglion cells multidimensionally using Patch-seq
PO-1042 Chao Geng High-throughput RNA sequencing reveals the expression profiling of long non-coding RNAs in ocular posterior pole of guinea pig myopia models
PO-1043 Le Gao Calibrating reaching distance to visual targets under monocular and binocular viewing conditions
PO-1044 Ruilin Zhu Absence of ephrin-A2 and -A3 promotes retinal regenerative potential for Müller cells in rhodopsin knockout mice
PO-1045 底 煜 长链非编码 RNA MALAT1 对早产儿视网膜病变中视网膜新生血管形成的影响机制研究
PO-1046 Xiaoting Ruan Comparison of lens biometry in vivo Using the Anterior Segment Optical Coherence Tomography and Ultrasonographic Biological Microscopy
PO-1047 高利霞 Waardenburg 综合征 1 例报道
PO-1048 毕爱玲 健康志愿者穴位刺激同步的视皮层功能变化研究
PO-1049 Xiaona Sun Collagen crosslinking of porcine sclera using transglutaminase
PO-1050 Ziyuan Liu Vision function of pseudophakic eyes with posterior capsular opacification under different speed and spatial frequency reveals a need to improve dynamic vision for intraocular lens
PO-1051 曹 宁 基于 fNIRS 技术探讨病理性近视患者枕叶皮层血红蛋白含量的变化
PO-1052 刘广峰 ERG 在视网膜中央静脉阻塞的应用价值评估
PO-1053 种泽龙 增殖期糖尿病视网膜病变合并视网膜分支静脉阻塞患者多焦视网膜电图的黄斑区视网膜功能检测
PO-1054 Zhaoxia Zhang Coexpression of nonvisual opsin, retinal G protein-coupled receptor, and visual pigments in human and bovine cone photoreceptors
PO-1055 Zhina Zhi The role of Cx 36 and Cx57 in refractive development in guinea pigs
PO-1056 钱 雪 视觉诱发电位(VEP)的检查
PO-1057 Bo Lei Increase of electroretinogram rod-driven peak frequency of oscillatory potentials and dark-adapted responses in a cohort of myopia patients
PO-1058 余晓伟 MYRF+/- 敲除导致小鼠视网膜发育异常和视功能改变
PO-1059 李征亚 mf-ERG 联合 OCT 检测在外伤性黄斑裂孔保守治疗中的应用
PO-1060 周 典 图形视觉诱发电位在评估乙胺丁醇致眼毒性潜伏期的应用
PO-1061 Jieqiong He Quantitative of outer retinal layer thickness and choroid thickness on the EDI-OCT Platform in myopia: Predicting myopia complications.
PO-1062 张凤兰 视觉诱发电位和视网膜电图联合检测在眼球钝挫伤功能评估中的作用
PO-1063 张 强 高度近视引起 CNV 与单纯高度近视的 mfERG 的对比临床研究
PO-1064 高慧芹 Betacellulin 对视网膜干细胞增殖和分化影响的研究
PO-1065 郑攀攀 0 至 6 岁白化病患儿视网膜电流图与闪光视觉诱发电位特征
PO-1066 田大为 不同飞行时间与暗适应时长的关联研究

防盲与流行病学 /Prevention of Blindness and Epidemiology

PO-1067 郭海科 alpha 角和 kappa 角在人群中的分布
PO-1068 金 凯 基于深度学习的眼底疾病计算机辅助诊断研究
PO-1069 Haidong Zou Patients' Perspectives on the Barriers to Referral after Telescreening for Diabetic Retinopathy in the Communities
PO-1070 Yanni Yan Ten-year Progression of Myopic Maculopathy. The Beijing Eye Study 2001-2011
PO-1071 Xuenan Zhuang Association of diabetic retinopathy and diabetic macular oedema with renal function in southern Chinese patients with type 2 diabetes mellitus:a single-centre observational study
PO-1072 赵靖康 基于机器学习算法和病理性近视基因检测的近视风险预测研究
PO-1073 林 仲 近视与糖尿病性视网膜病变的相关关系
PO-1074 Zhong Lin Prevalence of and risk factors for asteroid hyalosis in a northeastern Chinese population with type 2 diabetes
PO-1075 黄楚开 可持续发展基层白内障培训模式 14 年评估
PO-1076 Chenxi Fu Gender-specific differences of the assiciation bewteen blood glucose level and insulin resistance with retinal vascular caliber
PO-1077 Shu Min Tang High Prevalence of Myopia in Children and Their Parents in Hong Kong Chinese Population: the Hong Kong Children Eye Study
PO-1078 Yiquan Yang Distribution of Intraocular Pressure and Central Corneal Thickness in High-altitude Dwellers of China: the Xining Eye Study
PO-1079 曾艳枫 苏州吴中区老年人白内障发病情况调查
PO-1080 曾艳枫 2018 年苏州市 213 所幼儿园眼部情况调查
PO-1081 玛依努尔·于苏甫 China STEER 培训项目：提升基层眼科服务能力的效果评价
PO-1082 李 影 Spot 双目视力筛查仪和自动电脑验光仪结果在近视筛查中的比较
PO-1083 万 灵 大数据和深度学习技术辅助下糖尿病 视网膜病变的初步筛查
PO-1084 金鸣昌 在少数民族地区建立规模化白内障手术精准扶贫机制及其应用评价
PO-1085 李德顺 0-3 岁婴儿眼科筛查新模式尝试
PO-1086 彭 云 深圳市糖尿病视网膜病变患病情况及相关危险因素分析
PO-1087 亢泽峰 儿童青少年近视中西综合防控现状及思考
PO-1088 张文芳 西部不同民族青少年(土、藏、回、汉)脉络膜厚度的研究
PO-1089 Shaodan Zhang Improving access to uncorrected Refractive Error in Chinese adults: a health examination center based model
PO-1090 Jinyan Qi Assessment of knowledge, attitude and practice towards diabetic retinopathy of urban population from northeast China
PO-1091 武开寿 免散瞳眼底照相在糖尿病视网膜病变筛查中的误差分析
PO-1092 Wei Wang Choroidal thickness and severity of diabetic retinopathy: Guangzhou diabetic eye study
PO-1093 Jingjing Wang Distribution of crystalline lens power with age, axial length and spherical equivalence among high myopic Chinese children and adolescents aged 4-19

眼科教育 / Ophthalmic Education

PO-1094 李 彬 眼科门诊的医院感染精细化管理
PO-1095 杜 娟 《中华实验眼科杂志》在应对科研诚信问题中的探索和实践
PO-1096 Juan Du According to COPE, attaching importance to scientific research integrity construction
PO-1097 刘宏伟 眼与维生素 B
PO-1098 顾恩华 围眼科手术期突发事件案例与分析
PO-1099 孟晓红 眼视光学留学生眼科特殊检查临床带教特点及探讨
PO-1100 高 磊 微创更是一种态度
PO-1101 Chunhui Jiang Microscope-integrated Intraoperative Optical Coherence Tomography for Anterior Segment Surgical Maneuvers
PO-1102 Chan Wu Application of a 3D-printed eye model for teaching direct ophthalmoscopy to undergraduates
PO-1103 隋丹丹 蠕形螨感染睑缘炎患者与麦粒肿发生相关性分析
PO-1104 刘 锐 基层民营眼科医院可持续发展的思考
PO-1105 冯 丹 眼视光学专业产教融合教育综述
PO-1106 白 继 "抽丝剥茧"，圆锥角膜筛选临床要点的再学习
PO-1107 胡秀文 我国培育世界一流眼科期刊的必要性和可行性
PO-1108 夏桂花 大学生义工进医院实践的价值作用
PO-1109 陈 懿 临床护士对慕课教学应用于眼科护理小讲课的体验研究
PO-1110 刘李平 新疆 2018 年医疗机构眼科现状调查
PO-1111 刘 巧 思维导图结合 PBL 在眼科护理实习生中的应用研究
PO-1112 任广花 探讨医教结合模式下的眼视光学教学
PO-1113 李 彬 眼科门诊医院感染精细化管理的调查研究
PO-1114 李欣欣 健康教育在眼科护理中的作用
PO-1115 杜 勃 医教协同背景下眼视光医学专业必修课程体系的构建
PO-1116 Lu Yin Feasibility Study on Application of PBL Teaching Mode in Ophthalmology Teaching of Medical Undergraduate
PO-1117 袁立飞 量化评价表在提高眼科住院医师规范化培训质量的探索
PO-1118 乔鸿飞 眼科医师岗前医患关系培训实践与经验
PO-1119 王 俭 眼科医联体远程医疗平台建设的实践与探索
PO-1120 张晓芳 多元化教学法在新入职护士滴眼药水技术操作培训中的应用效果探讨
PO-1121 柳 曼 眼科住培师资遴选考核上岗制度建设及其意义
PO-1122 耿 燕 浅谈民营眼科医院住院医师医患沟通能力的培养
PO-1123 刘 艳 眼科综述写作及投稿问题分析

PO-1124 吴昌凡 PBL 与 CBL 结合教学模式在眼科临床教学中的应用
PO-1125 田 润 糖尿病视网膜病变患者档案的建立
PO-1126 魏 莺 一种创新型共情式学生体验患者求诊全过程教学模式总结
PO-1127 Ying Wei The practice and effect analysis of flip-up teaching in nursing teaching of ophthalmology
PO-1128 Ying Wei Application of micro-class based on cloud class APP in ophthalmology teaching
PO-1129 胡 盼 眼科手术室专科护士教学能力现状及培训方案研究
PO-1130 张晓芳 眼科护理技术操作规范化、标准化管理在眼科护理人员培训中的应用效果研究
PO-1131 崔 莎 玻璃体腔注射康柏西普联合中医辨证施治治疗湿性老年性黄斑变性的疗效观察
PO-1132 傅 刚 血府逐瘀汤治疗视网膜中央静脉阻塞的疗效观察
PO-1133 李春霞 视网膜分支动脉阻塞 36 例针灸治疗效果观察
PO-1134 李 谦 电针对近视豚鼠初级视皮层抑制性神经递质及对健康人视皮层活化状态的影响
PO-1135 张 聪 针刺联合视刺激治疗儿童脑源性视力损伤 1 例的体会
PO-1136 庞雅菊 复方血栓通胶囊治疗中心性浆液性视网膜病变的疗效观察
PO-1137 周丽颖 中西医结合治疗眼肌麻痹临床疗效评估
PO-1138 高 娜 视疲劳病因及中医治疗研究进展
PO-1139 鲍领芝 针刺联合人工泪液治疗干眼症疗效观察
PO-1140 兰 轶 补中益气汤加减治疗泪液分泌不足型干眼症临床疗效观察
PO-1141 郝小波 鱼腥草滴眼液治疗蠕形螨初探
PO-1142 刘路宏 复方血栓通对光动力治疗后脉络膜新生血管 复发率和视功能的影响
PO-1143 霍 剑 芪明颗粒对非增生期糖尿病视网膜病变微血管特征的影响
PO-1144 贾茜钰 基于五轮八廓学说探讨芪明颗粒治疗糖尿病视网膜病变思路
PO-1145 陈立浩 菊花总黄酮治疗去势雄兔干眼的疗效与机制评价
PO-1146 郑荣领 从中医肝主目理论看青光眼及其密切相关的血管迷走性晕厥的根本防治

眼科药理学 /Ophthalmic Pharmacology

PO-1147 Zikai Feng Novel Short-Chain Quinones Protect against Diabetic Retinopathy via Distinct Mechanisms in vivo
PO-1148 Libei Zhao Co-Delivery of Cyclophosphamide and Dexamethasone for Management of Recurrent Uveitis via Sustained Trans-Tenon' s Delivery System
PO-1149 王曙亮 角膜上皮对氟喹酮滴眼液眼内渗透性的影响
PO-1150 杨 敏 化瘀利水方联合雷珠单抗注射液治疗气滞血瘀型视网膜 分支静脉阻塞黄斑水肿临床研究
PO-1151 李怡然 谷精草对苯扎氯铵诱导的干眼症小鼠结膜、角膜及泪腺炎性因子调控的作用研究
PO-1152 张英俊 秦皮乙素对氧化损伤的 ARPE-19 细胞保护作用研究
PO-1153 Yaguang Hu Madecassic acid attenuated retinal neovascularization by inhibiting ATF4-CHOP pathways
PO-1154 Ailing Yu Mucoadhesive dexamethasone-glycol chitosan nanoparticles for ophthalmic drug delivery
PO-1155 Hua Yang Nerolidol protects against A. fumigatus keratitis by inhibiting LOX-1 / IL-1β signaling
PO-1156 Yahong Li The molecular mechanism underlying protective effects of α-melanocyte-stimulating hormone in a rat model of N-methyl-D-aspartate-induced retinal excitotoxicity: role of m5C RNA methylation
PO-1157 肖 可 低浓度白藜芦醇对糖尿病视网膜神经退行性变的治疗作用及其机制研究
PO-1158 Mengshuang Li Ultra-small nanocomplexes based on polyvinylpyrrolidone K-17PF: a potential nanoplatform for the ocular delivery of kaempferol
PO-1159 闫 瑾 0.05% 环孢素微乳滴眼剂中抑菌剂的抑菌效能及质量控制

眼科护理 /Ophthalmic Nursing

PO-1160 杨 艳 Helveston 综合征手术治疗的临床观察及护理
PO-1161 张明琴 临床护理路径在后房型人工晶体植入术治疗高度近视患者中的应用与效果评价
PO-1162 张明琴 细化分级护理方法在眼底病专科中的应用
PO-1163 王 敏 针对性护理安全对策在白内障一日手术中的应用研究
PO-1164 刘 杉 鼻内窥镜术后患者复查信息平台的设计及应用
PO-1165 余云贵 宣教新生儿视网膜筛查及眼护理干预措施对降低致盲率的问卷调查
PO-1166 吴 迪 品管圈活动在降低眼科术中手术器械补充及更换发生率中的应用研究
PO-1167 吴 迪 眼科护士工作压力现状及应对方式与效果研究分析
PO-1168 汪 娟 透明眼药收纳盒在眼科点药安全中的效果研究
PO-1169 张 双 探究眼科病房手术眼别标识错误处理对策
PO-1170 王 琳 优质护理在 Contoura Vision 手术中应用对手术进程的影响
PO-1171 郝月军 应用品管圈管理模式减少眼科手术间术中开关门次数对预防患者术中感染的调查研究
PO-1172 吴 迪 二代改良版新式加压眼带在眼部包扎中应用效果的研究
PO-1173 陆 烨 眼内晚期视网膜母细胞瘤静脉化疗失败后行眼动脉灌注化学药物治疗的并发症及护理对策
PO-1174 何利红 SBAR 床旁交接班模式在提升眼科住院患者满意度中的应用
PO-1175 郝月军 门诊眼科手术患儿术后应用二代改良版新式加压眼带的效果研究
PO-1176 潘长凤 品管圈在减少眼科手术中巡回护士外出的应用
PO-1177 余云贵 探讨西南片区对 10 家连锁分院的护理管理对策
PO-1178 于文春 戴明循环管理法在眼科诊断设备质量控制体系的构建与应用
PO-1179 崔莉萍 眼眶平衡减压术后护理体会
PO-1180 王亚娟 眼科日间手术患者延续性护理服务满意度调查及影响因素分析
PO-1181 王海莹 依从性对提高泪道激光联合置管术后康复的效果研究
PO-1182 柯丽莎 音乐疗法联合握力球护理在电解倒睫治疗过程中的应用效果
PO-1183 孙 源 间断缝合与连续缝合对翼状胬肉切除联合游离自体结膜瓣移植术后疼痛程度的影响
PO-1184 叶文安 改良医用桌加头垫配合体位护理在玻璃体切割术后患者舒适度和依从性的研究
PO-1185 杨玉琼 Watson 关怀理论在视网膜母细胞瘤化疗患儿护理中的应用效果
PO-1186 易丽芳 健康教育讲座联合微信平台对白内障手术患者的影响
PO-1187 洪益荣 专科特色的 PDA 软件在眼科病房中的应用
PO-1188 于文春 一种眼部一体式自粘结膜囊冲洗集液袋的设计
PO-1189 关婵婵 预见性护理在视网膜脱离病人围术期护理中的应用
PO-1190 关婵婵 改良泪道冲洗方法在眼科临床护理中的应用
PO-1191 李月莹 三角支撑式滴眼药技术在 Contoura 辅助 FS-LASIK 矫正近视手术后应用的观察
PO-1192 王凤仙 泪道探通术治疗先天性泪囊突出病例 120 例临床分析
PO-1193 杨 倩 36 例睑板腺功能障碍患者中药热敷后行眼睑板腺按摩操作方法和护理体会
PO-1194 林 青 新型眼位垫对复杂性视网膜脱离术后体位依从性的影响研究
PO-1195 刘溪云 Icare 眼压计测量婴幼儿眼压的应用观察
PO-1196 施 磊 1 例先天性血管瘤性青光眼患儿在全麻下行小梁切除术联合虹膜周边切除术的护理体会
PO-1197 罗妮娜 重睑成形术后眼部包扎与否的临床效果观察
PO-1198 温 欣 不同教育方式在多焦点人工晶体 植入术后患者教育中的应用
PO-1199 吴 洁 MDT 护理模式在糖尿病视网膜病变患者围手术期的应用效果
PO-1200 董佩芳 远程无线叫号器在眼科日间预住院患者等候取药中的应用研究
PO-1201 詹丽钦 针对性护理对糖尿病新生血管性青光眼 Ahmed 青光眼引流阀植入术患者预后的影响
PO-1202 张 乔 硅油填充术后俯卧位防护袖套的设计及应用
PO-1203 王振秀 心理干预对青光眼患者焦虑及抑郁心理的影响
PO-1204 孙作君 改良头位内路黏小管成形术的围手术期护理
PO-1205 于晓玲 共同性斜视患者围手术期护理
PO-1206 赵敏锐 医护一体化优质护理服务模式在眼科日间手术中的应用分析
PO-1207 付冬冬 热敷熏蒸、按摩挤压联合治疗睑板腺功能障碍性干眼症的疗效观察
PO-1208 魏建新 手术室全员参与日质控模式对手术室护理、院感质量控制的应用效果
PO-1209 王晓莉 内眼手术医源性感染的预防控制及风险管理对策
PO-1210 何银霞 微信群拍照交流对提高手术室与供应室器械交接正确率的影响
PO-1211 贺 阳 语言安抚和触摸护理对小儿眼科手术患儿心理应激反应的影响研究
PO-1212 周友惠 低温冲洗液对减少 Trans-PRK 术后患者炎症反应的疗效观察
PO-1213 张继玲 手术室患者保护性约束信息化管理系统的构建及应用
PO-1214 王海燕 眼科手术室特色专科护理建设
PO-1215 曾美兰 超声雾化仪熏眼医院内控制感染存在的问题和管理
PO-1216 陈 璐 约束带在手术室的作用
PO-1217 陆水花 精益管理在白内障日间手术患者中的应用与成效
PO-1218 乔丹妮 专科化动画视频围术期宣教对眼科学龄前期儿童围术期护理难度的影响研究
PO-1219 乔丹妮 1 例 Terson 综合征行玻璃体切割探查及人工晶状体植入术患者的 围术期护理
PO-1220 郑 丹 眼科手术室护理中的安全隐患及防范策略
PO-1221 潘 纯 新型全麻护理路径在眼科护理中的应用及对患儿生活质量的影响
PO-1222 王 奇 动态准入体系在眼科手术室精细化管理中的应用
PO-1223 詹 珣 软性角膜接触镜在羊膜移植手术后的运用
PO-1224 詹 珣 同理式沟通对青光眼晚期患者焦虑的影响
PO-1225 谢 娟 飞秒激光辅助白内障手术患者围手术期护理
PO-1226 谢 娟 视网膜周边激光光凝术后行 SMILE 手术个性化围手术期护理
PO-1227 韩 赛 情景模拟式健康教育在眼科患者术前访视中的应用研究
PO-1228 杨艳艳 飞秒激光辅助白内障超声乳化术 68 例手术配合护理体会
PO-1229 陈 萍 不同热敷方式配合睑板腺按摩对睑板腺功能障碍的护理效果分析
PO-1230 周琳琅 全程无缝隙护理模式在角膜屈光手术护理质量管理中的应用研究
PO-1231 李贡辉 信息 - 动机 - 行为技巧模型在白内障日间手术患者健康教育的应用研究 2
PO-1232 詹海英 1 例眼内阀门植入术后并发全眼球炎患儿的围手术期护理
PO-1233 杨 玲 提前心理疏导对护理的促进作用探析

PO-1234 张继玲 手术室护士情绪智力对护士领导力的影响
PO-1235 王 丽 浅析中医循证护理在葡萄膜炎中的应用效果
PO-1236 林 欢 穴位按摩联合音乐疗法缓解睑板腺按摩患者疼痛的效果观察
PO-1237 贾金荣 慢性泪囊炎合并鼻腔疾病鼻内镜术后患者睡眠障碍的原因及护理对策
PO-1238 戴芳芳 优化术前禁饮禁食流程在眼鼻相关专科择期手术的应用
PO-1239 韦大琴 白内障术后并发迟发性脉络膜上腔出血患者的护理
PO-1240 何季芳 简易遮盖训练对改善玻切患者术中铺巾状态下焦虑程度的效果观察
PO-1241 张怡琳 智能化护理管理干预眼科护士培训及考核中的应用实践
PO-1242 柳红利 叙事护理对 RB 患儿父母负性情绪的影响
PO-1243 朱敏颖 基于表面麻醉下高度近视与非高度近视患者行超声乳化手术术中痛觉感知的对比研究
PO-1244 张 津 综合运用 PDCA 循环法和追溯系统图谱对眼科手术器械管理的效果分析
PO-1245 陈 懿 玻璃体视网膜术后高眼压预警机制在增殖性糖尿病视网膜病变患者中的护理效果
PO-1246 梁希希 构建全程信息追溯的眼科手术器械包集中配包管理模式
PO-1247 瞿少红 散光矫正型人工晶状体植入术前散瞳护理流程优化和效果
PO-1248 刘庚昊 通过前馈控制提高眼科临床护理中的安全管理
PO-1249 刘翠红 基于 ORBIS STEER 平台的眼科护士专业素质培养和能力提升
PO-1250 Cuihong Liu Professional quality training and ability improvement of ophthalmic nurses based on ORBIS STEER platform Cuihong Liu Bing Hu Hongsheng Bi
PO-1251 刘翠红 护士主导的 EXCEL VBA 编程设计眼科信息管理系统
PO-1252 麻春燕 急进戈壁地带驻训期间官兵“沙漠眼”发病状况调查
PO-1253 高 鹤 探讨应对眼底荧光素血管造影患者出现不良反应的安全护理管理措施及抢救机制
PO-1254 刘秀如 化妆棉在白内障患者术后眼周皮肤清洁的应用
PO-1255 郑 菲 1 例儿童外伤性眼内炎合并视网膜脱离患者的围手术期护理
PO-1256 林珊娜 PDCA 循环方法在眼科医嘱差错管理中的应用
PO-1257 陈尔兰 防跌倒护理风险细化管理在眼科白内障住院患者的应用效果
PO-1258 陈尔兰 分析护理细节管理在眼科日间手术流程管理中的应用
PO-1259 张雪贝 通过“反问式”提问提高眼科患者健康教育落实率
PO-1260 徐 芳 两种球结膜下注射方法在白内障术后的应用效果观察
PO-1261 王素华 飞秒激光辅助的准分子激光原位角膜磨镶术（FS-LASIK）+ 角膜胶原交联手术的护理配合
PO-1262 连 楠 人性化护理理念在眼科手术室护理中的应用效果分析
PO-1263 杨 晨 睑板腺管按摩联合药物治疗睑板腺功能障碍的临床疗效
PO-1264 贾莉莉 综合治疗睑板腺功能障碍性干眼的疗效观察
PO-1265 夏 莹 采用根因分析法降低白内障术后感染眼内炎的实践
PO-1266 夏 莹 角膜塑形镜试戴片细菌污染情况研究
PO-1267 张 欣 健康教育在青光眼患者围手术期的应用
PO-1268 夏 莹 微视频联合健康教育处方在干眼患者延续性护理服务中的应用
PO-1269 陈晓希 专科团队培训模式在眼科护士培训中的应用效果探讨
PO-1270 朱群丽 流程化管理结合多元化宣教和延续护理在眼底病日间中心的应用效果研究
PO-1271 孙 婕 多元化全程分期护理模式在日间屈光白内障手术中的应用价值
PO-1272 孙 婕 探讨多元化延续护理在日间 ICL 术后患者中的应用
PO-1273 王璐（小） 护理干预对白内障术后患者感染性眼内炎的预防效果研究
PO-1274 李德华 探讨幽闭恐惧症患者行眼科局部麻醉手术的护理干预
PO-1275 陈五妹 全麻和局麻下行鼻内镜泪囊鼻腔吻合术效果及满意度比较
PO-1276 杨六青 护理标识和温馨提示牌在眼科病房管里中的应用效果
PO-1277 马晓彤 普通手术室医院感染管理及防控
PO-1278 张丽芝 6S 管理在眼科病区管理中的成效研究
PO-1279 聂洋洁 贝复舒滴眼液治疗 45 例角膜病的疗效分析
PO-1280 王 艳 优化护理干预在 OPT 治疗干眼症的价值探讨
PO-1281 江敏锋 角膜接触镜在眼表疾病中的疗效
PO-1282 陶梦寒 强脉冲光配合湿房镜对蒸发过强型干眼（EDE）的治疗效果
PO-1283 向云娥 I care 回弹式眼压计测量眼压效果观察
PO-1284 刘 青 一种新型眼科遮眼器的设计与临床应用
PO-1285 柯丽莎 IPL 强脉冲光治疗 MGD 患者临床观察及疗效
PO-1286 胡安琪 不同温度的生理盐水在术前冲洗结膜囊中应用
PO-1287 杜冬梅 探讨大批量老年白内障患者围手术期护理安全风险并总结相对应的护理措施及效果
PO-1288 董 江 眼科手术病人交接评估单的设计与应用
PO-1289 董 江 眼科手术室敏感指标在手术安全管理中的应用效果
PO-1290 陈 琳 美乐胶应用于鼻腔泪囊吻合术的围手术期护理
PO-1291 陈 倩 大量连台白内障超声乳化手术预防感染的措施
PO-1292 周荣花 探讨如何加强眼科手术室的感染控制与管理
PO-1293 张立交 两种不同采样方法对角膜塑形镜试戴片染菌量的临床研究
PO-1294 张立交 使用滴眼液辅助镜协助滴眼药水方案对患者出院后自行滴眼药水行为模式的应用研究
PO-1295 刘 瑜 10 例眼科 I 类手术切口术后并发眼内炎回顾性分析及护理对策
PO-1296 吴 轩 眼科日间病房与常规眼科病房的混合管理
PO-1297 黄 丹 循证护理在复杂性视网膜脱离术后俯卧位依从性的应用
PO-1298 张 晶 模拟眼镜体验活动在眼科临床护理实践中的应用
PO-1299 褚海琳 透明质酸钠凝胶用于巩膜扣带手术中保护患者角膜湿润度的效果分析
PO-1300 何 艳 眼科门诊中老年人群干眼患病率及相关因素分析
PO-1301 王 维 玻璃体切割联合无菌空气填充术治疗难治性黄斑裂孔围手术期个性化护理的效果观察
PO-1302 任欢欢 角膜绷带镜应用于不规则角膜穿通伤口缝合术后的护理效果观察
PO-1303 谢海航 小儿眼科手术不同全麻方式复苏期并发症的比较
PO-1304 黄耀莹 睑板腺按摩联合玻璃酸钠雾化熏眼治疗睑板腺功能障碍的护理体会
PO-1305 王红霞 评判性思维在高度近视患者球后注射中的应用研究
PO-1306 穆晓辉 延续性护理应用于青光眼患者的实施效果观察
PO-1307 张议文 眼科护士在提高患者就医体验方面的举措
PO-1308 王 银 糖尿病性视网膜病变的眼科护理干预
PO-1309 谭 丽 自制超乳机重力式灌注液 U 形扣的临床运用
PO-1310 陈 静 优质护理服务在准分子激光手术中的应用效果
PO-1311 陈慧霖 急性视网膜坏死的护理
PO-1312 林 娜 睑板腺护理对白内障超声乳化手术的结膜囊微生物培养检出率的影响
PO-1313 刘 婵 评价术中心理护理对角膜交联术治疗圆锥角膜患者紧张情绪的影响
PO-1314 杜 川 全激光 TransPRK 治疗角膜屈光不正护理干预
PO-1315 杨 媚 小切口全飞秒激光角膜基质透镜切除术手术配合及护理
PO-1316 朱仁婵 强脉冲光治疗睑板腺功能障碍干眼的护理体会
PO-1317 王红霞 提高玻璃体视网膜手术后患者卧位规范率之专案改善
PO-1318 时晓春 场景适应性训练在眼科手术麻醉护理中的应用
PO-1319 王菲菲 眼科医院感染成本投入与效益分析
PO-1320 何济汝 小梁切除术后尽早利用眼球按摩的应用观察
PO-1321 姚 霞 适应性训练对双眼斜视全麻手术患儿复苏期躁动的影响
PO-1322 段宏莉 多维度综合健康宣教模式在提高 ICL 植入患者自我健康管理能力中的应用
PO-1323 任 静 观察性别在角膜塑形镜配戴中护理依从性的影响
PO-1324 段宏莉 MDT 协作护理模式在坏死性巩膜炎合并 AAV 患者特殊护理中的应用
PO-1325 淳于倩 健康体检人群眼科常见病与多元化健康教育分析
PO-1326 刘健净 硫酸阿托品眼用凝胶与复方托吡卡胺滴眼液对儿童散瞳的效果观察
PO-1327 王 欣 蠕形螨对睑板腺功能障碍患者眼表功能影响
PO-1328 鲁 惠 白内障健康宣教价值分析
PO-1329 甄纪红 微信公众号平台的构建对抗 vegf 日间手术系统管理模式的效果研究
PO-1330 蒋 岚 使用改良式“体位桌”对玻璃体切割硅油填充术后体位依从性的观察
PO-1331 简钰然 复方托吡卡胺联合爱尔凯因对青少年散瞳的效果观察 成都东区爱尔眼科医院
PO-1332 邢文丽 泡沫减压垫在玻切术后俯卧位肘部压疮预防的应用
PO-1333 陈秋莲 专科护理评估在眼科护士分层培训中的应用及临床意义
PO-1334 吴江莉 自体血清在重度干眼中的治疗效果观察
PO-1335 王 君 光感检测装置的研发与应用
PO-1336 史雪丽 品管圈在眼科病房医疗垃圾分类管理活动中的应用
PO-1337 黄 蕾 浅谈眼底荧光血管造影之护理安全管理
PO-1338 汪 娟 医护一体化中医眼健康管理在青少年近视防控中的应用研究
PO-1339 丁 历 浅谈规范化无菌摆台在眼科手术中低年资器械护士带教培训的效果评价
PO-1340 杨路勇 护理专案改善在提高患者俯卧位正确率中的应用
PO-1341 刘玥琦 《眼科患者头低位护理评估单》在眼内填充术后体位护理中的应用
PO-1342 贾 博 改良式“医护一体”护理治疗模式在有晶状体眼人工晶状体植入术矫正高度近视中的应用
PO-1343 汤云亭 开放式手术对患者满意度信任度的影响
PO-1344 俞佳敏 情景宣教模式对老年白内障患者的围手术期健康宣教的作用
PO-1345 林 森 改良式自点眼药水方法在眼科术后患者家庭护理中的应用
PO-1346 李 平 微信平台在全飞秒近视激光手术中的应用效果
PO-1347 陈 靖 唤醒麻醉下行斜视手术的护理体会
PO-1348 李红艳 MGD 合并蠕形螨阳性睑缘炎对 MGD 治疗效果影响的分析
PO-1349 李 玲 眼科特殊眼药水使用不同颜色区分在眼科病房中应用的 心得体会
PO-1350 黄冉冉 先天性白内障患儿父母疾病不确定感影响因素的质性研究
PO-1351 章莉莉 生活质量量表及生活质量在眼科领域的研究现状
PO-1352 陈冬翠 手术室不良事件报告信息系统的建立与应用
PO-1353 林牡丹 专业核心能力培训在眼科手术室青年护士培训中的应用效果
PO-1354 范丽琪 眼科医护人员在密切接触 HIV 阳性手术患者时的心理状况调查及分析
PO-1355 何晓洁 眼科专科医院住院患者满意度调查及影响因素分析
PO-1356 刘艳玲 玻璃体腔注药术流程再造
PO-1357 张晓芳 点眼电子执行单的设计、应用与效果评价

PO-1358 彭园园 飞秒激光辅助白内障手术术中并发症的预防及护理
PO-1359 贾文娟 中医情志护理对消渴目病患者的影响
PO-1360 王立芳 健康教育在大批量扶贫白内障患者围手术期的应用
PO-1361 刘 敲 分析角膜绷带镜及生物羊膜对翼状胬肉术后舒适度的效果
PO-1362 王立芳 细节管理在青光眼病房管理中的应用效果
PO-1363 李 婷 实行 CRM 系统在眼科全病种出院患者电话随访中的运用探讨
PO-1364 蒋 俪 眼科常规病房与日间病房混合管理模式
PO-1365 杨路勇 护理专案改善在提高眼外伤患者健康教育知晓率中的应用
PO-1366 王 俭 远程医疗技术在眼科患者康复中的应用进展
PO-1367 荆丽丽 延续性护理模式在老年性白内障日间手术患者中的应用
PO-1368 李咏梅 护理干预对新生儿泪囊炎综合治疗时机及疗效的影响
PO-1369 晁媛媛 视知觉学习疗法对近视性弱视儿童的疗效及视功能发育状况的影响
PO-1370 崔 婧 大型专业儿童眼科医院护理多元化教学培训体系建立及管理实践
PO-1371 阎雪梅 叙事护理在 1 例眼球破裂伤后致盲病人抑郁、自杀倾向中的应用
PO-1372 Shuyu Yao Discharge teaching, Beliefs about Posture adherence, and Posture Adherence in patients underwent pars plana vitrectomy with silicone oil tamponade from day ward
PO-1373 许素惠 PPP 模式下护士自愿离职率分析及干预对策
PO-1374 马晓红 基于 SWOT 分析的眼科日间病房运行模式探讨
PO-1375 冉贞芳 3H1C 的环境理念在儿童眼科专科医院中应用的效果评价
PO-1376 吴盈盈 一款新型输液系统对眼科专科医院患者及护士影响的质性研究
PO-1377 姚 溪 糖尿病视网膜病变患者风险因素分析及预测模型构建
PO-1378 王桂婷 运用海恩法则对眼底荧光血管造影检查安全风险管理
PO-1379 李 燕 延续护理对圆锥角膜患者行飞秒辅助深板层角膜移植术后用药依从性的影响
PO-1380 耿 燕 跟踪反馈健康教育在抗 VEGF 治疗糖尿病性黄斑水肿中的作用
PO-1381 杨新燕 Roy 适应护理模式对玻璃体切割术患者心理韧性及应对方式 的干预效果
PO-1382 邓小丽 眼科日间手术的安全问题与管理对策
PO-1383 郭军芳 眼科分级护理标准的制定及应用体会
PO-1384 赵 平 绷带镜用于斜视患者术后护理的效果观察
PO-1385 白世凤 白内障患者围手术期护理干预效果分析
PO-1386 周 畅 运用 HFMEA 构建眼科玻璃体切割患者血栓防控流程
PO-1387 杜 芳 以案立项显著提高日间手术患者眼药水的正确使用率和满意度
PO-1388 刘小琴 多元化护理在视网膜脱离患者围术期护理中的临床效果
PO-1389 邢晓娟 二氧化碳激光辅助下深板层巩膜切除术联合丝裂霉素 C 治疗开角型青光眼的术中护理技巧
PO-1390 于 鹏 自制眼别提示标识防范临床发生眼别错误的体会
PO-1391 瞿少红 不同麻醉方式对眼球摘除联合义眼台植入手术患者术后疼痛的影响及护理探讨
PO-1392 宋碧英 基于过程控制的眼科手术器械管理模式探讨
PO-1393 赵 琴 简述软性角膜接触镜对翼状胬肉术后效果的影响
PO-1394 邹云云 一病一品专科护理对白内障超声乳化术后干眼症的 预防及发病率影响分析
PO-1395 胡 盼 眼科手术室护士绩效评价 PTAH 优化模型的实证研究
PO-1396 许 欢 人文关怀在眼科日间手术病人围手术期护理效果和临床意义
PO-1397 缪 珏 基于遗忘曲线的音频式宣教模式在视网膜脱离患者围手术期的应用
PO-1398 陈 峰 孔源性视网膜脱离术后生活质量改变分析
PO-1399 鄢红际 Ranibizumb 联合 Ex-Press 引流钉植入治疗新生性青光眼的护理
PO-1400 刘洁丽 一种眼科操作婴幼儿约束衣
PO-1401 潘 琳 风险管理在眼科老年慢性病共病患者护理安全管理中的应用
PO-1402 叶月娥 角膜上皮下点刺联合绷带式治疗型隐形眼镜在复发性角膜上皮糜烂患者的应用
PO-1403 张 漪 急性青光眼患者治疗中应用集束化护理干预的效果分析
PO-1404 何文婷 恒温氧气超声雾化联合睑板腺疏通治疗睑板腺功能障碍性干眼症的效果及评价
PO-1405 周 欢 真菌性角膜炎致角膜溃疡穿孔患者实施结构化护理干预对治疗效果的影响探析
PO-1406 谢海霞 探讨眼科医联体合作单位手术室护理质量的规范化管理
PO-1407 李 梦 微信平台在提高眼科日间手术患者健康教育满意度的应用
PO-1408 汤如青 细节化优质护理在玻璃体腔注药日间手术的应用效果
PO-1409 付 敏 减轻眼表手术术后疼痛及不适的方法研究
PO-1410 王 瑞 构建白内障日间患者一体化中心制服务模式
PO-1411 傅萝庭 个体化护理干预对眼内容物剜除患者生活质量的临床观察研究
PO-1412 潘 琳 眼科老年慢性病共病患者护理管理的研究
PO-1413 王 媛 Reliability and validity of the Morisky 8-item Medication Adherence Questionnaire Chinese Revised Compliance Scale applied to Low Concentration Atropine Eye Drop controlling progress of children myopia

基础医学 /Basic Medical Science

PO-1414 王漫峤 速眠新 II 复合咪唑安定或舒芬太尼对实验兔眼科手术全麻效果的比较
PO-1415 李 彪 地塞米松注射液联合高渗液对兔眼角膜内皮的保护作用
PO-1416 Xiaoting Pei Aging-Driving Gut Microbiome Dysbiosis Alters Lacrimal Gland Circadian and Function
PO-1417 蒋文君 双调蛋白抗体抑制透镜诱导型近视眼轴生长
PO-1418 王付燕 制备脱细胞猪角膜水凝胶用于角膜上皮和基质再生
PO-1419 Qi Miao KRT8 phosphorylation regulates the epithelial-mesenchymal transition in retinal pigment epithelial cells through autophagy modulation
PO-1420 Xunda Ji Reduction of circular RNA expression associated with human retinoblastoma
PO-1421 Sijie Fang CD34+ orbital fibroblasts promote orbital-infiltrating Th17 cell phenotype in Graves' orbitopathy
PO-1422 孙 涛 IGFBP-rP1 沉默对低氧诱导脉络膜新生血管生成的影响
PO-1423 钟心草 原发性翼状胬肉相关的 长链非编码 RNA 微阵列分析
PO-1424 何 昕 罗格列酮对睡眠剥夺诱发的干眼的治疗作用
PO-1425 马 健 HA/CD44 信号通路促进视网膜前体细胞的定向迁移
PO-1426 严 丹 条件培养液诱导骨髓内皮祖细胞向角膜内皮细胞分化的研究
PO-1427 Jiangbo Ren Sprouty4 regulated ocular neovessel leakage by regulating the tyrosine phosphorylation and degradation of VE-cadherin
PO-1428 Manrong Yu Blue light is protective for lens-induced myopia in guinea pigs potentially through a retinoic acid related mechanism
PO-1429 乔云圣 不同拷贝数变异检测工具分析遗传性眼病患者二代测序数据的比较研究
PO-1430 Ying Yang Artesunate induces mitochondria-mediated apoptosis of human retinoblastoma cells by upregulating Kruppel-like factor 6
PO-1431 钟 正 LECT2 与 Tie2 相互作用是糖尿病视网膜病变中血管渗漏的重要因素之一
PO-1432 高欣然 AEG-1 在光诱导的光感受器细胞凋亡中的作用机制
PO-1433 Zhilin Ren Studying pathogenesis of retinal ciliopathy caused by SDCCAG8 gene mutation
PO-1434 高 铃 Vps35 影响视网膜神经节细胞变性的机制研究
PO-1435 张 慧 血浆外泌体蛋白 TNFAIP8 作为糖尿病视网膜病变生物标志物并促进内皮细胞增殖
PO-1436 Jiantong Du Significance of endogenous sulfur dioxide pathway in oxidative stress-induced apoptosis of mouse retinal cone cells
PO-1437 Jianjun Chen Comprehensive analysis of spectral distribution of a large cohort of Chinese patients with non-syndromic oculocutaneous albinism facilitates genetic diagnosis.
PO-1438 赵欣美 Effect of Treatment with 670nm Light on macrophage polarization Could this be a useful therapy for AMD?
PO-1439 唐 磊 膜片钳测序技术研究初级视皮层 2/3 层神经元亚型的转录组基因表达
PO-1440 许普生 corn1 小鼠角膜异常不是由于上皮 destrin 表达的缺失所致
PO-1441 朱 鸿 Rose Bengal 和绿光角膜交联术（RGX）生物力学效率的实验研究
PO-1442 Wancheng Li The cAMP Responsible Element Binding Protein (CREB) Regulates Stress Response through Control of alphaB-Crystallin in the Ocular Lens
PO-1443 马 翔 小样本深度学习算法和综合梯度解释辅助糖尿病视网膜病变分级
PO-1444 Jialing Fu Dephosphorylation of the Transcription Factor, CREB by PP-1 and PP2A Suppresses Its Ability to Mediate Stress-Induced Apoptosis
PO-1445 Qian Nie The E3 Ligase PIAS1 Regulates Apoptosis of lens epithelial cells through Control of Intrinsic Death Pathway
PO-1446 Guoge Han Gobal Metabolomics Profiling of Aqueous Humor in relation to wet age related macular degeneration using UHPLC-MS/MS
PO-1447 Chunqiao Liu Ontogenesis of the tear drainage system requires Prickle 1-regulated polarized basement membrane (BM) deposition
PO-1448 史绪晗 神经调节蛋白 -1 抗体抑制轴性近视的豚鼠模型研究
PO-1449 占宗议 小鼠视神经损伤后视皮质神经元的结构改变及机制研究
PO-1450 姚钦科 利用纤维素和银颗粒表面修饰的聚乳酸复合纳米电纺支架构建组织工程结膜的可行性研究
PO-1451 He-Nan Liu Serum circular RNA circMTO1 as a biomarker for diabetic retinopathy via modulating Sirtuin 1
PO-1452 张艳莉 P2X7 受体阻断对碘酸钠诱导的年龄相关性黄斑变性小鼠模型 NLRP3/Caspase-1 通路的影响
PO-1453 Hongliang Lin Green tea extract alleviates subconjunctival oxidant stress and inflammation in Tenon’s tissue: A potential role for reducing filtering bleb scarring

电子壁报展示 / E-Poster Presentation

EP-0001 I-Chun Lin Effect of Systemic Etanercept on the Corneal Surface in Acute Stevens-Johnson Syndrome (SJS) and Toxic Epidermal Necrolysis (TEN)

EP-0002 Caiqing Wu In vitro and In vivo evaluation of Novel Soft Contact Lenses for controlled pirfenidone delivery

EP-0003 Lingyun Ma Clinical observation of the treatment of idiopathic macular epiretinal membrane with the foveola nonpeeling macular epiretinal membrane surgery combined with air tamponade

EP-0004 Lingyun Ma Novel technique for reducing operation trauma of idiopathic macular epiretinal membrane：foveola nonpeeling macular epiretinal membrane surgery

EP-0005 Junping Li One Stage Surgery with Total Excision and Reconstructive for Medium-Large Sized Divided Nevus of the Eyelids

EP-0006 Junping Li Meibomian Gland Duct Distortion in Children With Entropion

EP-0007 Xue Jiang The Facial Asymmetry in Congenital Microphthalmia Children Evaluated by a New 3D Scanning Regional Division Method

EP-0008 Lin Fu Improved Visual Acuity after Cataract Surgery in Severe and End Stage Glaucoma with IOP Controlled and Related Factors

EP-0009 Yingjie Lin Comparative analysis of visual outcomes with 2 intraocular lenses: Trifocal IOL and extended depth of focus IOL in cataract high myopic catarac

EP-0010 Hua Zhong A New Visual Field Strategy-The SITA Faster Strategy: Clinical Comparison with SITA Fast Strategy

EP-0011 Jinling Wu Changes of nidogen-2 mRNA expression during the healing after corneal trephined wounds in rabbits

EP-0012 Yayi Wang Circulating Hsa-miR-210-3p is a Potential Biomarker for Primary Open-Angle Glaucoma

EP-0013 Tingting Zhao FGF-21 administration can protect against age-related cataract via improving overall REDOX levelsNRF2 pathway

EP-0014 Meng Wang Prevalence of and risk factors for refractive error: a cross-sectional study in Han and Mongolian adults aged 40 to 80 years in Inner Mongolia, China

EP-0015 Hao Kang Flow cytometric analysis of T lymphocytes and cytokines in aqueous humor of patients with varicella zoster virus-mediated acute retinal necrosis

EP-0016 Mengting Chen A case of nasopharyngeal carcinoma with oculomotor nerve paralysis as the first symptom

EP-0017 Qiong Chen A case of Creutzfeldt-Jakob disease with rapid progression of vision loss

EP-0018 Shuqi You Ultrasound Biomicroscopy Differences Between Fellow Eyes of Acute and Chronic Primary Angle Closure Glaucoma

EP-0019 Kai Gao Diurnal variations in the morphology of Schlemm's canal and intraocular pressure in healthy volunteers: an swept-source optical coherence tomography study

EP-0020 Leying Wang Characteristics of Toxic Keratopathy, an in vivo Confocal Microscopy Study

EP-0021 Huangen Li Distribution characteristics of corneal astigmatism in 140000 middle-aged and elderly patients with cataract

EP-0022 Xiaoling Fang Six-year Incidence and Risk Factors of Pterygium in a Multi-Ethnic Asian Population: The Singapore Epidemiology of Eye Diseases Study

EP-0023 Yuhong Gan Intraretinal Cystoid Spaces in Regression of Punctate Inner Choroidopathy Lesions

EP-0024 Yiyue Jia Congenital Cataract Surgery in Premature and Low Birth Weight Infants

EP-0025 Zhenyu Wang Real-world study of conjunctival sac bacterial culture of patients using Levofloxacin Eye Drops for antibiotic prophylactic therapy before cataract surgeries

EP-0026 Shuting Guo Visual loss with optic atrophy in a refractory cryptococcal meningitis patient followed by the wane of papilledema: A case report.

EP-0027 Mingshen Sun Evaluation on the Safety and Long-term Scleral Biomechanical Stability of UVA Cross-Linking on Scleral Collagen in Rhesus Eyes

EP-0028 Wenjie Liu Comparison of the two Barrett toric calculaton with and without measured posterior corneal astigmatism

EP-0029 Wenjie Liu Analysis of surgically induced astigmatism on the posterior surface of the cornea after cataract surgery

EP-0030 仇宜解 病理性近视眼病理改变机理新解

EP-0031 Bing Dai Motion perception in infantile nystagmus syndrome (INS)

EP-0032 Li Jiang The Role and Mechanism of AMPK-mTOR signaling pathway mediating DC activation in corneal transplantation rejection

EP-0033 Yuexi Chen Long-term multicenter study of implantable collamer lens for the correction of moderate and high myopia

EP-0034 Yuexi Chen Long-term evaluation of posterior chamber intraocular lens implantation for the correction of myopia after excimer laser corneal refractive surgery

EP-0035 Yongyue Su Multimodal images of Radiation retinopathy after irradiation of nasopharyngeal carcinoma

EP-0036 Liang Jia Dacryocystorography：CT，CBCT and MRI，which one should I choose?

EP-0037 Sitong Guo Poppers maculopathy

EP-0038 Xuyun Meng Transscleral intraocular lens fixation in children with Marfan Syndrome

EP-0039 Zekai Cui Construction of cell-laden and orthogonal-multilayer tissue-engineered corneal stroma and corneal nerve regenerative model as well as the mechanism study

EP-0040 Zheng Li Increased Vitreous Levels of Transforming Growth Factor β and Vascular Cell Adhesion Molecule in Eye with Idiopethic Vasoproliferative Retinal Tumors

EP-0041 Yue Xu Identification of differentially expressed genes and functional annotations associated with metastases of the uveal melanoma

EP-0042 Yue Xu Fatty acid-binding protein 5 predicts poor prognosis for uveal melanoma patients

EP-0043 Hui Chen Discovery and validation of NLRP3 inflammation-related gene promotor hypomethylation in diabetic retinopathy

EP-0044 jincui Wang Etiological and epidemiological characteristics of hospitalized patients with neuro-ophthalmology diseases: A single center analysis

EP-0045 Yu Liu Comparison of Automated versus Manual Morphometric Analysis of Corneal Nerve in Patients with Keratoconus before and 4-Years after Cross-Linking Combined with Phototherapeutic Keratectomy

EP-0046 Wenhui Wang A Case Report of Intraoperative OCT assisted Surgical Management of Descemet's Membrane Detachment with Partial Defect after Cataract Surgery

EP-0047 Wenbin Wei Multicenter, Randomized Study of Dexamethasone Intravitreal Implant in Patients with Diabetic Macular Edema in China

玻璃体视网膜疾病 / Retina and Vitreous

EP-0048 余克霖 双眼 Stargardt 病 以双眼视神经炎为首发症状入院治疗一例

EP-0049 黄星星 Stickler 综合征一家系临床和基因突变研究

EP-0050 王 芬 黔东南苗族侗族自治州视网膜静脉阻塞继发黄斑水肿抗 VEGF 治疗的回顾性分析

EP-0051 李志伟 玻璃体消融术操作技巧及经验分享

EP-0052 梁 艳 浅谈玻璃体切割患者的术后护理

EP-0053 戚雪敏 Angio-OCT 分析影响眼内注射雷珠单抗治疗非缺血型视网膜分支静脉阻塞黄斑水肿疗效的相关因素

EP-0054 徐 丽 出血型视网膜大动脉瘤的临床治疗

EP-0055 吕湘云 年龄相关性黄斑变性与阿尔兹海默病相关性的 meta 分析

EP-0056 周 楠 眼内占位 1 例

EP-0057 魏文斌 脉络膜黑色素瘤的 OCTA 特征

EP-0058 张明鑫 鸟面综合征合并孔源性视网膜脱离 1 例

EP-0059 张明鑫 一例鸟面综合征合并视网膜脱离
EP-0060 王 亮 首诊眼科的 Brown-Vialetto Van Laere 综合征 1 例
EP-0061 Zhiliang Wang Vitrectomy for idiopathic macular hole in patients aged 80 years or older: efficacy and safety
EP-0062 聂泽彤 KLOTHO 蛋白对高糖诱导下视网膜血管内皮细胞凋亡的保护作用
EP-0063 Kaibao Ji Optical coherence tomography angiography assessed retinal and choroidal microvasculature features in patients with retinitis pigmentosa: A Meta-Analysis
EP-0064 Cheng Li A Pilot Clinical Study of Intravitreal Injection of Artesunate for Ocular Neovascularization
EP-0065 梁四妥 25G 玻璃体切割联合内界膜填塞治疗难治性黄斑裂孔的疗效观察
EP-0066 肖 明 基于基因检测确诊的 Stargardt 病一家系
EP-0067 高燕歌 玻璃体消融术治疗玻璃体混浊的围手术期护理
EP-0068 Manhui Zhu Dysfunctional Nurr1 promotes high-glucose-induced müller cell activation via up-regulating NF-κ B/NLRP3 inflammasome axis
EP-0069 赵其芳 人工玻璃体球囊的临床应用
EP-0070 杨 云 超声睫状体成形治疗新生血管性青光眼 1 例
EP-0071 何建忠 视网膜脱离伴晶体 180° 脱位和睫状体解离改良手术治疗
EP-0072 刘志强 陈旧性视网膜分支动脉阻塞的光学相干断层扫描形态学改变
EP-0073 夏 蕾 光学相干断层扫描血管成像技术（OCTA）在糖尿病视网膜病变中的应用分析
EP-0074 张 娟 血流成像 OCT 对中心性浆液性脉络膜视网膜病变中脉络膜新生血管检测的临床运用
EP-0075 Xin Zhang To evaluate changes in the density of choriocapillaris and subfoveal choroidal thickness in Bietti crystalline dystrophy
EP-0076 原建明 回旋状脉络膜视网膜萎缩一例
EP-0077 邓 婧 玻璃体腔注射更昔洛韦注射液联合视网膜光凝术对急性视网膜坏死综合征的临床观察
EP-0078 林 俊 Ⅱ型糖尿病患者视网膜神经纤维层厚度的测定及相关因素分析
EP-0079 唐宁宁 Schwartz-Matsu 综合征一例
EP-0080 汪德庆 抗 VEGF 联合视网膜激光治疗治疗视网膜分支静脉阻塞合并黄斑水肿
EP-0081 陈丽娟 玻璃体切除术后二期人工晶体植入临床分析
EP-0082 陈丽娟 玻璃体切除术后高眼压的临床分析及处理
EP-0083 Yufeng Xu Global Burden and Gender Inequality of Vision Loss Associated with Diabetes Mellitus: Findings from the Global Burden of Disease Study 2017
EP-0084 谭米特 ARNS 的诊疗思考
EP-0085 谭米特 BRVO-ME 的诊疗思路
EP-0086 Mengya Cheng Three consecutive cases of endophthalmitis induced by intravitreal injection of triamcinolone - Case reports
EP-0087 沈朝兰 微创玻璃体切割术治疗增殖性糖尿病视网膜病变预后不良的临床与影像学分析
EP-0088 黄 慧 抗 VEGF 药治疗特发性黄斑囊样水肿一例
EP-0089 陶 勇 眼内炎的实验室检测进展
EP-0090 李凤媚 OCTA 评估特发性黄斑前膜患者术后黄斑区血流灌注变化及其与视力的关系
EP-0091 吴志勇 全视网膜镜辅助玻璃体切除术中无重水复位视网膜脱离的疗效观察
EP-0092 雷迅文 叶酸对非增殖性糖尿病患者视网膜病变 保护作用的临床研究
EP-0093 江 涛 VZV 复发致 ARN 的手术治疗
EP-0094 江 涛 早期玻璃体切除术联合球内注药对视网膜坏死疗效评价
EP-0095 刘晓弟 原发性视网膜色素变性合并黄斑水肿 1 例报告
EP-0096 赵 琦 基于不同图像处理技术的深度学习模型在糖尿病视网膜病变辅助诊断的初步研究
EP-0097 唐 芬 RhoA/ROCK 抑制剂 Fasudil 可抑制氧诱导视网膜病变的病理性新生血管
EP-0098 鲍延丽 玻璃体腔雷珠单抗注射后特殊前房反应一例
EP-0099 张叶青 球后麻醉引起脑干麻醉 1 例
EP-0100 张叶青 玻璃体淀粉样变性二例
EP-0101 刘 凯 康柏西普玻璃体腔内注射治疗白内障术后黄斑水肿的临床观察
EP-0102 邹弋华 眼动脉介入化学药物治疗对视网膜母细胞瘤患儿视网膜功能的影响
EP-0103 Binyao Chen Comparison of retinal thickness and macular volume in normal eyes using three OCT instruments
EP-0104 赵 治 特发性视网膜前膜黄斑区显微结构和微血管特征与视物变形的相关性分析
EP-0105 陈有信 阿柏西普治疗糖尿病黄斑水肿专家共识
EP-0106 Wei Liu Characterization of Diabetic Macular Edema in a Colony of Cynomolgus Monkeys
EP-0107 Wei Liu Identification and Characterization of Spontaneous Dry Age-Related Macular Degeneration in a Colony of Aged Non-Human Primates by Optical Coherence Tomography
EP-0108 李 军 地塞米松玻璃体内植入剂首针治疗糖尿病性黄斑水肿的疗效分析
EP-0109 阮建祥 改良注射器负压在硅油限速取出术中的临床应用
EP-0110 虎学君 康柏西普玻璃体腔注射治疗糖尿病黄斑水肿的短期疗效观察
EP-0111 Baoyi Liu Correlation between Visual Function and Macular Morphological Characteristics Evaluated by SD-OCT in X-Linked Retinoschisis
EP-0112 Tiezhu Lin Retinal pseudocysts in geographic atrophy secondary to non-exudative age-related macular degeneration
EP-0113 张宇婷 影响糖尿病性视网膜病变玻切术后视力恢复的相关因素研究
EP-0114 孙董洁 双眼底血管样条纹伴发视盘玻璃膜疣 1 例
EP-0115 Qiaowei Wu Comparison of clinical outcomes of different components of diabetic macular edema on optical coherence tomography
EP-0116 Jiancheng Huang Rod photoreceptor-specific deletion of MPC1 impairs visual function with age-dependent retinal degeneration
EP-0117 郑荣领 艾滋病相关眼病防治研究部分进展
EP-0118 范 围 眼底出血与肿瘤的 2 例误诊病例
EP-0119 范 围 血栓弹力图（TEG）在糖尿病视网膜病变中的临床分析
EP-0120 高凤娟 中国人群中 RPE65 基因突变频率及表型特征
EP-0121 Qiaowei Wu Dysregulations of follicular helper T cells through IL-21 pathway in agerelated macular degeneration
EP-0122 郝昕蕾 免疫抑制状态下巨细胞病毒性视网膜炎两例
EP-0123 Aidi Lin Reliability of Foveal Avascular Zone Metrics Automatically Measured by Cirrus Optical Coherence Tomography Angiography in Healthy Subjects
EP-0124 夏红和 糖尿病性黄斑水肿患者多焦 ERG 与视力的相关性分析
EP-0125 郑晨琛 特发性黄斑前膜患者术后黄斑区形态结构与视功能分析
EP-0126 黄子旭 眼底迷案之——被“前膜”包庇的嫌疑人
EP-0127 曾 婧 真实世界中玻璃体腔注射抗 VEGF 药物在新生血管性眼病的应用及疗效分析
EP-0128 王 洁 衰老标记蛋白 30 在糖尿病小鼠视网膜中的表达
EP-0129 毛新帮 玻璃体内注射雷珠单抗联合激光光凝治疗 Coats 病的疗效观察
EP-0130 张 瑞 监护麻醉管理应用于眼科临床玻璃体切除术的安全性研究
EP-0131 刘瑞菊 玻璃体腔内注射曲安奈德致无菌性眼内炎 1 例
EP-0132 刘瑞菊 雷珠单抗玻璃体腔注射的效果及安全性！
EP-0133 李志伟 玻璃体消融术疗效分析
EP-0134 李志伟 外路网脱手术失败原因分析
EP-0135 李志伟 折叠式人工玻璃体的临床应用
EP-0136 李 敏 复发性脉络膜脱离型视网膜脱离合并白内障一例
EP-0137 苏 宁 3D-OCT 观察累及黄斑的孔源性视网膜脱离巩膜扣带术后黄斑微结构与视力的关系
EP-0138 冯玉沛 全球糖尿病视网膜病变临床研究主题的可视化分析
EP-0139 魏 勇 41G 针视网膜下注射 TNK-tPA 治疗黄斑下出血疗效分析
EP-0140 郭 勇 玻璃体腔重水填充 1 周治疗重度 PVR
EP-0141 Xinhua Zheng Phototoxic maculopathy caused by quartz infrared heat lamp: a clinical case report
EP-0142 张 西 系统性红斑狼疮合并双眼视神经视网膜病变一例
EP-0143 谭 耀 T1DM 患者的临床特征、起病状态与 OCTA 分析
EP-0144 黄孔乾 抗 VEGF 联合激光治疗重度非增殖期糖尿病视网膜病变合并黄斑水肿后黄斑区血流密度改变
EP-0145 王 漾 rt-PA 静脉溶栓治疗急性视网膜中央动脉阻塞的 Meta 分析
EP-0146 Guoyuan Yang Endogenous Endophthalmitis Caused by Klebsiella Pneumoniae: A Ten-Year Retrospective Study in Western China

EP-0147 赵 华 内界膜填塞对特发性黄斑裂孔修复的影响
EP-0148 凌方一 前体 mRNA 剪切因子 31(PRPF31) 与外周蛋白 2（PRPH2）在常染色体显性遗传视网膜色素变性中可能存在联合作用的综述
EP-0149 卢 迪 新型玻璃体替代物折叠式人工玻璃体球囊（FCVB）与传统玻璃体替代物（硅油）临床应用中的效果分析
EP-0150 王雨晴 神经生长因子对视网膜缺血再灌注 p38 和 NF－κB 的表达的研究
EP-0151 李 芳 Nucleoredoxin overexpression attenuates oxidative stress-induced damage in retinal pigment epithelial cells by targeting Wnt signaling pathway.
EP-0152 胡 莹 欧堡 Daytona 激光扫描检眼镜在糖尿病视网膜病变（DR）患者筛查中的应用效果
EP-0153 Cuilian Li Oral mineralocorticoid-receptor antagonists therapy for central serous chorioretinopathy: A meta-analysis
EP-0154 杨 敏 浅谈一例疑似慢性中心性浆液性脉络膜视网膜病变
EP-0155 陈 焓 25G 玻璃体切除术联合消毒空气填充治疗孔源性视网膜脱离的疗效观察
EP-0156 何海龙 不同级别豹纹状眼底对黄斑区视网膜血流密度及厚度的影响研究
EP-0157 贾茜钰 视网膜色素变性免疫学发病机制研究进展
EP-0158 柯治生 显微镜下巩膜外加压术治疗特殊的视网膜脱离
EP-0159 柯治生 微创玻璃体切除术中交换灌注管并超全视网膜光凝治疗增殖性糖尿病视网膜病变
EP-0160 祁媛媛 多发性一过性白点综合征多模式影像特征分析
EP-0161 连晓东 视网膜激光光凝术后不良反应影响因素分析及应对策略
EP-0162 Xuenan Zhuang The eye is the window to the kidney: associations between retinal microvasculature/microstructure and renal function in type 2 diabetes patients with early chronic kidney disease
EP-0163 Xuenan Zhuang Dexamethasone Intravitreal Implant of Macular Edema Related to Retinal Vein Occlusion
EP-0164 朱 晶 玻璃体腔内注射康柏西普对糖尿病 性黄斑水肿患眼脉络膜厚度的影响
EP-0165 史庭坤 观察视盘水肿在抗 VEGF 治疗视网膜中央静脉阻塞继发黄斑水肿中的应用作用研究
EP-0166 Jiasong Yang Simple procedure under slit lamp for the management of secondary pupil block caused by silicone oil after vitrectomy
EP-0167 刘 琪 黄斑裂孔内界膜填塞
EP-0168 Ji Wang Automated Diagnosis System for Retinopathy of Prematurity Using Deep Learning
EP-0169 Yingjie Cao Whole exome sequencing analysis identifies a novel RPGR mutation in a Chinese family with X-linked retinitis pigmentosa
EP-0170 Yingjie Cao Whole exome sequencing identified CRB1 compound heterozygous mutations in a Chinese family with Leber congenital amaurosis
EP-0171 于金国 糖尿病视网膜病变玻璃体切除硅油填充术后反复“假性前房积脓”1 例
EP-0172 汪朝阳 “视网膜下微量注射 rt-PA” 对黄斑下出血患者术后视功能恢复的影响
EP-0173 Libin Huang High glucose induces pyroptosis of retinal microglia through NLPR3 inflammasome signaling
EP-0174 张明鑫 一例特殊的视网膜坏死综合症
EP-0175 李 君 孔源性视网膜脱离硅油注入术后不同体位对临床效果及眼内参数影响的分析
EP-0176 徐海峰 误诊为视神经炎的埋藏型视盘玻璃疣病例分析
EP-0177 唐玖鸿 视网膜静脉阻塞引发的顽固性黄斑水肿综合治疗探讨
EP-0178 王 静 高度近视眼黄斑裂孔性视网膜脱离 1 例
EP-0179 段安丽 巩膜扣带术治疗玻璃体切除术后水眼复杂性视网膜脱离
EP-0180 王宇宏 玻璃体腔注射康柏西普或地塞米松植入剂治疗视网膜静脉阻塞继发黄斑水肿临床疗效观察
EP-0181 向泸敏 Terson 综合征 1 例
EP-0182 窦国睿 73 例结节性硬化症的眼部表现及视网星形细胞错构瘤的影像学分析
EP-0183 Zhiqing Chen Cytokines in Aqueous Humor of Neovascular Age-related Macular Degeneration Patients Before and After Conbercept Therapy
EP-0184 刘金玲 急性黄斑神经视网膜病变（AMN）1 例
EP-0185 刘彩辉 色素性静脉旁视网膜脉络膜萎缩 2 例
EP-0186 刘金玲 急性旁中心中层黄斑病变（PAMM）1 例
EP-0187 Ying Chen Commotion retinae: A Multimodal Imaging Study of retinal opacity
EP-0188 曹晓禄 增殖性糖尿病视网膜病变玻切术后早期高眼压与 A 型性格相关性临床分析
EP-0189 Xuemin Jin CORRELATION BETWEEN POSTERIOR STAPHYLOMA AND DOME-SHAPED MACULA IN HIGH MYOPIC EYES
EP-0190 金学民 广域 SS-OCTA 在视网膜血管疾病无灌注区的监测及应用
EP-0191 汪 睿 肺源性脉络膜转移癌一例
EP-0192 陈国苍 23G 辅助联合排放视网膜下液术治疗硅油眼早期视网膜脱离的临床研究
EP-0193 王占平 123 例周边部视网膜变性临床分析
EP-0194 张秀荣 白内障围手术期非增殖性糖尿病视网膜病变管理
EP-0195 徐 昶 康柏西普联合 25G 玻璃体切割治疗增殖期糖尿病性视网膜病变的临床观察
EP-0196 薛安全 后巩膜收缩术治疗高度近视黄斑脱离的临床观察
EP-0197 岑令平 基于深度学习的 39 种眼底病变视网膜图像自动检测平台的开发及应用
EP-0198 李海军 视网膜大动脉瘤致黄斑水肿一例
EP-0199 周清宜 OPD-Scan3 对玻璃体消融术后病人视觉质量的分析
EP-0200 Jianping Xia The application with Three-Dimensional Heads-Up Display Viewing System for 27+ Gauge Vitreoretinal Surgery.
EP-0201 刘敬花 北京同仁医院 88 例儿童眼弓蛔虫病的超声生物显微镜检查
EP-0202 李 璐 玻璃体切除联合内界膜翻转覆盖治疗特发性黄斑裂孔的疗效观察
EP-0203 李 璐 艾滋病窗口期眼部发病患者一例
EP-0204 赵 昕 内界膜剥除术后未闭合黄斑裂孔的再手术疗效观察
EP-0205 柯喜宣 硅油取出联合玻璃体腔注射曲安奈德治疗硅油眼合并黄斑水肿的疗效观察
EP-0206 黄海帆 使用单波长反射光度法测量散瞳前后黄斑色素光密度的变化
EP-0207 Mengyu Liao Visual outcome and prognosis of vitrectomy surgery for proliferative diabetic retinopathy in young patients
EP-0208 Mengyu Liao Study of vitreous microparticles in proliferative diabetic retinopathy
EP-0209 宋殊琪 特发性黄斑前膜手术前后荧光素血管造影的对比研究
EP-0210 吴晓东 罕见球内异物一例
EP-0211 杨婷婷 孤立性脉络膜血管瘤光相干断层扫描血管成像影像特征观察
EP-0212 Feixue Chu Explorative analysis of the characteristic Networks in diabetic retinopathy rodent model: a Weighted Gene Co-expression Network analysis based study
EP-0213 杜丽敏 康柏西普联合激光治疗视网膜中央静脉阻塞性黄斑水肿的疗效观察
EP-0214 毛子清 内界膜剥除治疗视网膜静脉阻塞继发黄斑前膜的疗效观察
EP-0215 孙旭财 1 例视网膜分支动脉阻塞行 YAG 激光击栓术治疗引发的思考
EP-0216 白晶晶 内界膜反转填塞术联合 C3F8 气体填充治疗大直径特发性黄斑裂孔的疗效评价
EP-0217 张美霞 RPE 是如何破裂的?
EP-0218 Aowang Qiu IL-17A inflammatory signaling promotes diabetic retinopathy via a mechanism of microRNA from Müller cell exosome
EP-0219 席进伟 星状玻璃体变性合并玻璃体后脱离一例
EP-0220 杜 青 康柏西普与阿柏西普治疗视网膜分支静脉阻塞继发黄斑水肿半年内注药次数对比
EP-0221 邱品生 玻璃体视网膜手术联合个性化脉络膜放液治疗脉络膜脱离伴视网膜脱离 15 例分析
EP-0222 廖晓兰 四通道持续负压吸引行黄斑剥膜技术的手术方式探讨
EP-0223 闫 斌 玻璃体积血的个性化治疗
EP-0224 宋 博 急性黄斑旁中心中层视网膜病变与糖尿病视网膜病变的相关性研究
EP-0225 赵博军 糖尿病视网膜病变黄斑区脉络膜厚度的改变及 与视力的相关性研究
EP-0226 Yuelin Wang Automated and Interpretable Diabetic Retinopathy Identification by a Deep Learning Algorithm based on Lesion Detection
EP-0227 Jiang Huang Curcumin suppresses oxidative stress via regulation of ROS/NF-κB signaling pathway to protect retinal vascular endothelial cell in diabetic retinopathy
EP-0228 曹晓禄 玻切术后同时行玻璃体腔注射曲安奈德并发眼内炎 2 例
EP-0229 王焕霞 OCTA 在抗 VEGF 治疗湿性老年性黄斑变性中的临床研究
EP-0230 王焕霞 OCTA 在抗 VEGF 治疗糖尿病性黄斑水肿中的临床研究

EP-0231 曹晓禄 单纯玻璃体腔注射 C3F8 气体治疗巨大视盘小凹合并浆液性视网膜脱离一例
EP-0232 王 静 持续前房灌注下 23G 微套管经结膜巩膜切口辅助脉络膜上腔积血引流 1 例
EP-0233 颜智鹏 阿柏西普治疗 RVO 继发黄斑水肿的短期疗效
EP-0234 魏文斌 眼底影像技术进展
EP-0235 魏文斌 睫状体肿瘤的手术治疗
EP-0236 肖胜燕 577nm 激光联合玻璃体腔内药物注射治疗视网膜中央静脉阻塞继发黄斑水肿的临床观察
EP-0237 郑荣领 纪念著名眼底病学前辈王光璐教授诞辰 90 周年 (1929-2016.8.27), 提高我国眼底病防治科学水平
EP-0238 李 行 急性视网膜坏死综合征两例治疗效果的观察
EP-0239 曹晓禄 关于增殖性糖尿病视网膜病变行玻璃体切除术后发生新生血管青光眼原因分析
EP-0240 赵桂玲 立体图 ---OCT 的另一条腿
EP-0241 郑荣领 纪念于路珍教授诞辰 90 周年 (1929-2013.6.13), 提高我国酒精性视力障碍防治科学水平
EP-0242 陈治威 视网膜蓝光光损伤机制及中西医防护研究进展
EP-0243 Yi Shi Correlation between sub-Tenon's anesthesia and transient amaurosis in ophthalmic surgery
EP-0244 Zongduan Zhang A Novel Repositioning and Suturing Technique for Dangling Dislocated Intraocular Lens through Corneal Microincisions
EP-0245 王 彤 抗 VEGF 药物在玻璃体手术中的应用
EP-0246 王业玮 YAG 激光消融术治疗生理性玻璃体混浊后的视网膜结构变化
EP-0247 高 磊 眼内还是眼外? 一例视网膜脱离带给我们的思考
EP-0248 边红霞 应用 mfERG 和黄斑 OCT 分析玻璃体腔注射雷珠单抗治疗糖尿病黄斑水肿的疗效
EP-0249 孙传宾 玻璃体腔注射抗 VEGF 药物治疗高度近视性 CNV 致黄斑裂孔的临床观察
EP-0250 孙传宾 隐匿性黄斑营养不良的临床观察
EP-0251 Chuanbin Sun Intravitreal anti-vascular endothelial growth factor injection for choroidal neovascularization in pregnancy
EP-0252 李凤至 视网膜大动脉瘤误诊为视网膜分支静脉阻塞伴黄斑水肿
EP-0253 郑荣领 于路珍教授 (1929-2013.6) 的酒精性视力障碍研究对于酒精性脑病和酒精肝与肝性脑病及其相关眼病根本防治的重大意义
EP-0254 夏翠然 家族性渗出性玻璃体视网膜病变 FZD4 基因新 发现突变位点分析
EP-0255 田国伟 曲安奈德玻璃体腔注射治疗糖尿病视网膜病变黄斑水肿的临床分析
EP-0256 郑博迪 非缺血型视网膜中央静脉阻塞合并视网膜深层动脉阻塞一例
EP-0257 杨千惠 康柏西普联合黄斑激光光凝治疗视网膜分支静脉阻塞继发黄斑水肿的临床研究
EP-0258 Ronghan Wu Depression in patients with symptomatic vitreous floaters before and after pars plana vitrectomy
EP-0259 俞 莹 空气填充在孔源性视网膜脱离玻切术中应用的疗效观察及影响因素分析
EP-0260 赵越超 急性视网膜坏死综合征 1 例
EP-0261 孔垂普 糖尿病视网膜病变玻璃体切除术后硅油入前房原因分析及处理
EP-0262 周 明 糖尿病性黄斑水肿合并糖尿病肾病的抗 VEGF 药物治疗临床观察
EP-0263 王晓玲 超广角眼底荧光血管造影下相对正常眼周边视网膜荧光特征分析
EP-0264 刘庆淮 特发性黄斑裂孔术后黄斑位移的相关发现
EP-0265 刘庆淮 抗 VEGF 药物在增殖性糖尿病视网膜病变术前应用的疗效研究
EP-0266 李彤彤 玻璃体混浊 YAG 激光消融术后视觉质量变化
EP-0267 何 南 玻璃体切割术后长时间黑朦的发生特点
EP-0268 姜 靖 光学相干断层扫描血流成像技术 (OCTA) 在冠心病患者视网膜和脉络膜血管变化研究中的应用
EP-0269 Luoziyi Wang Hyperglycemia Induces Neutrophil Extracellular Traps Formation Through an NADPH Oxidase-Dependent Pathway in Diabetic Retinopathy
EP-0270 李 苗 小鼠视网膜组织中 1 型糖尿病相关基因的检测和分析
EP-0271 闫秀丽 抗 VEGF 治疗不同疾病引起的黄斑水肿临床观察
EP-0272 陈 松 FEVR 诊治进展及手术技巧
EP-0273 雷博雅 “神经纤维层分离样改变”对黄斑前膜患者术后视功能恢复的影响
EP-0274 蒋胜波 糖尿病患者对糖尿病视网膜病变的认知状况调查分析
EP-0275 汪 颖 采用眼科多波长激光成像联合眼部 B 超检查，评价 ND；YAG 激光治疗玻璃体混浊的临床疗效
EP-0276 张 燕 糖尿病性白内障 PHACO 术中注射康柏西普的研究
EP-0277 安广琪 未规范化治疗 BRVO 患者的临床转归及影像学改变
EP-0278 李 乐 眼底三维模型的全息成像研究
EP-0279 尹厚发 特发性脉络膜新生血管患者血清炎性细胞因子分析
EP-0280 杨 婧 增殖性糖尿病视网膜病变玻璃体切割手术适应症的临床观察与思考
EP-0281 Qingjian Li Idiopathic epiretinal membrane surgery in the patients aged ≥ 80 years: efficacy and safety
EP-0282 张士玺 初次手术未闭合黄斑裂孔再次治疗的观察
EP-0283 吕 刚 雷珠单抗联合非黄斑区视网膜光凝治疗 BRVO 继发黄斑水肿
EP-0284 姚沁楠 眼科机器人技术 - 白内障
EP-0285 Chuandi Zhou A relatively higher intraocular pressure set at the end of vitrectomy is associated with a more stable and rapid visual recovery for patients with vitreous hemorrhage
EP-0286 李 爽 光相干断层深度增强成像不同测量范围对脉络膜血管指数的影响
EP-0287 王孟婷 采用最佳矫正视力联合视觉分析仪 (斯特里尔比) 检查评价 ND；YAG 激光治疗高度近视玻璃体混浊临床疗效
EP-0288 张海涛 广角镜联合 25G 内照明辅助的微创巩膜外加压术治疗复杂型孔源性视网膜脱离
EP-0289 轩旭霞 眼底血管样条纹的炫彩、、FFA、ICGA、OCT、OCTA 的观察
EP-0290 雷 涛 不同时间窗内尿激酶动脉溶栓治疗视网膜中央动脉阻塞效果的对比分析
EP-0291 雷 涛 视网膜中央动脉阻塞合并前部缺血性视神经病变 1 例
EP-0292 吴培培 需要多次重复玻璃体腔注射抗 VEGF 药物治疗视网膜中央静脉阻塞继发黄斑水肿的临床特征分析
EP-0293 侯亚南 不同手术后出现 PAMM 的 3 例报道
EP-0294 蒋贻平 复杂外路手术操作技巧
EP-0295 唐 静 病理性近视患者黄斑区微视野检测参数与视网膜结构的相关性分析
EP-0296 戴沈佳 糖尿病视网膜病变在 F-ERG 的振荡电位 (OPs) 与眼底血管造影的相关性
EP-0297 Xiaorong Li Research Progress of Biomarkers in Diabetic Retinopathy
EP-0298 贾春月 糖尿病视网膜病变并发玻璃体积血手术时机探讨
EP-0299 李筱荣 当今关于糖网我们在关注什么
EP-0300 赵春晖 Ozurdex 治疗视网膜中央动静脉阻塞一例
EP-0301 王小琴 冠状动脉造影后视网膜中央动脉阻塞一例
EP-0302 庄 淼 不同分期糖尿病视网膜病变患者血清转甲状腺素蛋白浓度检测
EP-0303 Jing DONG Projection-Resolved Optical Coherence Tomography Angiography of Macular Perfusion Changes in Acute Central Serous Chorioretinopathy
EP-0304 丁 琳 糖尿病性视网膜微血管瘤影像学诊断进展
EP-0305 Jingyan Yang Retinal Microvascular Changes in Uveal Melanoma Following Conbercept Injection During Plaque Radiotherapy as Detected By Optical Coherence Tomographic Angiography
EP-0306 刘广森 首诊于眼科单眼发病 VHL 病 1 例
EP-0307 Dr Gu 少见病不少见 ---PIC 一例
EP-0308 曹晓禄 Ozurdex 治疗视网膜中央动静脉联合阻塞一例
EP-0309 姜 凯 雷珠单抗治疗糖尿病性视网膜病变玻切术后出血一例
EP-0310 张梦圆 TXNIP/NLRP3 介导的内质网应激在糖尿病视网膜病变中的作用
EP-0311 陆相庆 地塞米松玻璃体内植入剂治疗视网膜中央静脉阻塞继发黄斑水肿的短期疗效与安全性
EP-0312 Ruiping Gu Synthetic glucocorticoid-induced leucine zipper peptide inhibits lipopolysaccharide-induced ocular inflammation in rats
EP-0313 孙晓蕾 眼底白色斑点症 1 例
EP-0314 张贵华 基于深度学习的糖尿病视网膜病变双模分级平台的开发和验证
EP-0315 黄梓敬 首诊于眼科门诊的颅内肿瘤患者 11 例分析
EP-0316 韩彦辉 两步法修复黄斑裂孔性视网膜脱离的黄斑裂孔的临床观察
EP-0317 韩彦辉 玻璃体切割术联合超声乳化术治疗 PDR 患者的疗效及对血液流变学指标的影响
EP-0318 沈 茜 1 例 Marfan 综合征合并右眼晶状体脱位患儿的围手术期护理
EP-0319 张 睿 空气填充治疗硅油填充下的复发性视网膜脱离

EP-0320 张红兵 GPER 通过减轻视网膜微血管内皮细胞的内质网应激反应促进高氧诱导小鼠视网膜病变的血管发育
EP-0321 Yujiao Wang Aqueous cytokine and growth factor levels were assosiated with retinal/subretinal fibrosis development induced by laser photocoagulation in monkey model
EP-0322 石 妍 视网膜静脉阻塞的 OCTA 黄斑区血管密度及无灌注区与 FFA 中周围无灌注区的相关性
EP-0323 孙香云 超广角激光扫描眼底成像联合眼底荧光血管造影 对 PDR 患者激光治疗的指导作用
EP-0324 蒋姣姣 色素失禁症相关性视网膜病变的眼底荧光素血管造影表现及治疗
EP-0325 王瑞华 25G 微创玻璃体切割手术医源性黄斑裂孔一例
EP-0326 薛安全 后巩膜扩张限制干预对 PM-CNV 的远期影响
EP-0327 杨鹏飞 慢性中心性浆液性脉络膜视网膜病变微脉冲激光治疗前、后的脉络膜厚度变化与黄斑区视网膜厚度变化的相关性分析
EP-0328 徐新花 超声乳化术后迟发性脉络膜上腔出血 1 例
EP-0329 熊勇群 Terson 综合征一例
EP-0330 曾惠阳 固定参数低能量微脉冲 577nm 黄激光治疗慢性中心性浆液性视网膜脉络膜病变的疗效观察
EP-0331 王振英 迟发性青光眼滤过术后脉络膜视网膜脱离 1 例
EP-0332 陈 楠 无玻切的内界膜剥除术治疗儿童外伤性黄斑裂孔一例
EP-0333 朱锦亭 频域光学相干断层成像扫描在结节性硬化症 (TCS) 患者中的应用
EP-0334 Li Zhang Observation of VEGF and level after intravitreal injection of the anti-VEGF drug conbercept in proliferative diabetic retinopathy
EP-0335 张 丽 慢性中浆合并黄斑新生血管的回顾性分析
EP-0336 Qianmin Ge A resting-state functional MRI study of alterations in white matter integrity of adult patients with retinal vein occlusion
EP-0337 Jiandong Pan Effect of Intravitreal Air Tamponade on Scleral Incision, Hypotony and Ciliochoroidal Detachment after Silicon Oil Removal
EP-0338 Jiandong Pan Three Types of Neovascularization Elsewhere Determine the Differential Clinical Features of Proliferative Diabetic Retinopathy
EP-0339 万晶晶 577nm 微脉冲激光及传统激光治疗急性中心性浆液性视网膜脉络膜病变的临床疗效观察
EP-0340 陈王灵 一种单切口无缝线人工晶体巩膜层间固定的手术方法
EP-0341 邹高任 雷珠单抗和康柏西普眼内注射对于糖尿病黄斑水肿的疗效对比分析
EP-0342 刘永庆 23G 玻璃体切割联合消毒空气填充治疗孔源性视网膜脱离观察
EP-0343 钟 洁 25G 玻璃体切割联合空气填充术治疗孔源性视网膜脱离的临床观察
EP-0344 邹高任 严重眼外伤玻切术后硅油眼无晶体眼悬吊式折叠人工晶体植入并硅油取出术疗效
EP-0345 李海波 笛针负压吸引法治疗人工晶状体后脱位的初步研究
EP-0346 王娇娇 新生及成年小鼠视网膜小胶质细胞的发育与睁眼动作相关?
EP-0347 李淑婷 视网膜血管增生性肿瘤 1 例
EP-0348 刘 帆 特发性黄斑裂孔术后结构与功能评估研究进展
EP-0349 Tianhui Shan The effect of pan-retinal photocoagulation combined with intravitreal conbercept in treatment of proliferative diabetic retinopathy
EP-0350 Liang Zhou Optical Coherence Tomography Angiography Recovery Pattern of Acute Macular Neuroretinopathy in a patient with white dot syndrome
EP-0351 丁心怡 Vogt-Koyanagi-Harada (VKH) 病的广角光学相干断层血管成像 (widefield optical coherence tomography angiography, OCTA) 特点
EP-0352 王 楠 血流 OCT 对视网膜分支静脉阻塞非灌注区的临床价值
EP-0353 于伟泓 Ocular manifestation of NLRP3-associated autoinflammatory disease
EP-0354 王 楠 应用多模式影像学分析 NAION 和 DP 之间的关系
EP-0355 Xiangjun She vitreous degeneration in juvenile myopia by optical coherence tomography
EP-0356 王若男 炎症在糖尿病视网膜病变中的作用
EP-0357 刘静江 脉络膜脱离型视网膜脱离的手术治疗
EP-0358 刘志雄 无染色剥除视网膜内界膜联合玻璃体手术治疗高度近视眼黄斑裂孔合并视网膜脱离
EP-0359 刘静江 双眼真性小眼球合并葡萄膜渗漏 1 例
EP-0360 刘静江 吲哚青绿辅助内界膜剥除治疗黄斑裂孔所致的视神经病变
EP-0361 周荣乐 特殊的视网膜脱离一例
EP-0362 朱同乐 视网膜静脉阻塞患者的诊断和治疗
EP-0363 徐国兴 TRPM7- 多功能通道蛋白及其与视网膜的关系
EP-0364 程 荣 玻璃体切割联合内界膜移植填塞术治疗黄斑裂孔性疾病的短期效果
EP-0365 Wencui Wan Characterization of Humanized Antibody against Secretogranin III to Treat Choroidal Neovascularization
EP-0366 Jiajia Chen Vitreoretinal surgery for proliferative diabetic retinopathy with two types of bandage contact lenses: clinical results and protection of corneal epithelium
EP-0367 戴小丹 MiR-503 在新生血管性眼病中的作用机制研究
EP-0368 陶继伟 术中 OCT 在玻璃体视网膜术中的应用价值评估：3 年报告
EP-0369 裘 峻 早期视网膜裂孔的眼 B 超影像特征
EP-0370 麦圣龙 23G 玻璃体手术器械治疗儿童先天性白内障的疗效观察
EP-0371 张 骏 运用 OCT-EDI 模式监测妊娠晚期孕妇脉络膜厚度变化的临床研究
EP-0372 马为梅 雷珠单抗与曲安奈德玻璃体腔按需注射治疗视网膜中央静脉阻塞黄斑水肿疗效观察
EP-0373 杨剑锋 低浓度荧光素眼底血管成像在糖尿病性视网膜病变诊断中的作用
EP-0374 施晓萌 USH2A 基因不同变异在 II 型 Usher 综合征和视网膜色素变性家系中导致不同临床表型
EP-0375 杨春满 革兰阴性杆菌感染合并晶状体过敏内源性眼内炎一例
EP-0376 朱明喆 糖尿病患眼以及正常眼黄斑区血流参数对比观察
EP-0377 周 明 玻璃体切割手术治疗湿性黄斑变性伴玻璃体腔积血的疗效分析
EP-0378 王孟婷 黄斑区椭圆体带完整性与特发性黄斑前膜手术预后的关系
EP-0379 余梓逵 继发性黄斑裂孔 2 例
EP-0380 王雯秋 特发性玻璃体视网膜牵引患者玻璃体术后视网膜浅表毛细血管丛灌注密度降低
EP-0381 徐卫星 糖尿病视网膜病变患者血清同型半胱氨酸、维生素 B12 及叶酸与氧化应激的关系探讨
EP-0382 Shuang Song Comparison of Ranibuzumab alone versus Ranibizumab with Macular Grid Photocoagulation for Macular Edema in Eyes with Branch Retinal Vein Occlusion: Results from a Prospective Randomized Controlled Double-blind Trial
EP-0383 邵恩华 人工智能辅助诊断黄斑前膜
EP-0384 Yunyun Li The relationship between metformin and the prevalence of diabetic retinopathy in patients with type 2 diabetes mellitus
EP-0385 胡 蓉 眼科首诊的 GOOD'S 综合征一例
EP-0386 胡 莹 家族性渗出性玻璃体视网膜病变临床及基因诊断一例
EP-0387 张 野 眼底荧光造影和 OCT (黄斑) 在中心性浆液性视网膜脉络膜病变的临床观察对比
EP-0388 Zhiyan Tao Identification of seven novel KIF11 mutations and a phenotypic and genetic analysis MCLMR and FEVR patients
EP-0389 洪婷婷 健康孕妇和子痫前期孕妇黄斑部不同脉络膜分层厚度的变化分析 Assessment of choroidal vascular sublayers in Chinese women with pre-eclampsia or a healthy pregnancy
EP-0390 赵克娇 IOL-Master 700 观察到视网膜脱离于晶状体后 1 例
EP-0391 陈晓隆 复发性高度近视视网膜脱离的诊治
EP-0392 蔡雪红 23G 玻璃体切除术联合康柏西普抗玻璃体腔注射治疗增殖性糖尿病视网膜病变的临床疗效观察
EP-0393 王东林 角膜缘切口植入折叠式人工玻璃体球囊的临床应用观察
EP-0394 张小玲 玻璃体腔注射康柏西普治疗葡萄膜炎继发黄斑水肿的疗效观察
EP-0395 王 振 特发性黄斑中心凹旁毛细血管扩张症一例
EP-0396 蔡雪虹 玻璃体腔内注射治疗雷珠单抗联合激光治疗视网膜静脉阻塞黄斑水肿的疗效观察
EP-0397 杨 义 一例被误诊为交感性眼炎的急性视网膜坏死
EP-0398 蒋 威 全视网膜光凝对非增生性糖尿病视网膜病变患者视网膜神经纤维层厚度的长期影响
EP-0399 王东林 几种 FFA 晚期多湖样强荧光渗漏病例的鉴别诊断分析
EP-0400 常 鲁 分析视网膜大动脉瘤破裂致黄斑部出血的治疗方法及效果
EP-0401 陈瑞平 品管圈在提高复杂视网膜脱离患者术后卧位依从性中的应用

EP-0402 顾永欣 康柏西普眼用注射液治疗老年性 黄斑变性 49 例
EP-0403 常 鲁 抗 VEGF 联合 t-PA 治疗视网膜大动脉瘤 1 例
EP-0404 闾雯娟 难治性黄斑裂孔患者新型玻璃体切割术后 黄斑区结构与功能变化的观察研究
EP-0405 刘 骁 微球体诱导成体 RPE 细胞再程序化的机制研究
EP-0406 闾雯娟 息肉样脉络膜血管病变发病机制中血管 紧张素 II、CD105 的初步研究
EP-0407 孟新丹 糖尿病与高血压患者行 23G 玻璃体切割术后眼表情况比较
EP-0408 高 鸽 OCTA 观察抗 VEGF 治疗前后的高度近视性 CNV 变化
EP-0409 郑 博 玻璃体切割术中联合内界膜剥除预防糖网术后黄斑前膜的疗效观察
EP-0410 Dejia Wen The changes of vitreous protein expression profile induced by intravitreal Anti-VEGF therapy in eyes with proliferative diabetic retinopathy
EP-0411 贾 炜 寻影追踪之探秘“黄斑水肿”
EP-0412 Xiaowei Sun Ferulic acid attenuates microglia-mediated neuroinflammation in retinal degeneration
EP-0413 叶秋英 Leber 遗传性视神经病变 1 例
EP-0414 孙学泉 单纯超乳和飞秒激光辅助的超乳术后黄斑中心凹厚度变化检测及临床意义
EP-0415 曾 静 与慢性移植物抗宿主病相关的视网膜脱离 1 例
EP-0416 王文战 视网膜脱离玻璃体切割术后反复前房大量积血 1 例
EP-0417 陶绍武 多发性中浆病一例
EP-0418 徐娜娜 不同巨噬细胞极化状态参与脉络膜新生血管形成的作用研究
EP-0419 王志立 荧光素虹膜血管造影联合眼底血管造影在视网膜中央静脉阻塞诊断中的应用
EP-0420 王文战 透明质酸钠凝胶与曲安奈德混合物在眼内手术中的应用研究
EP-0421 单 良 真菌性眼内炎 1 例
EP-0422 李和平 背景性艾滋病视网膜病变 1 例
EP-0423 李凤至 双眼血管样条纹继发脉络膜新生血管
EP-0424 Ye Liu RUNX1 mediates angiogenesis by modulating inflammation in experimental CNV
EP-0425 程遥遥 U 型马蹄枕在硅油填充术后护理中舒适度及满意的应用
EP-0426 王希振 视网膜色素变性合并支气管扩张
EP-0427 Yangyang Cui The validity of intravitreal Ranibizumab in the treatment of CNV with OCTA
EP-0428 苏 丽 糖尿病视网膜病变患者玻璃体切割术的护理
EP-0429 曾华科 玻璃体切除治疗网膜光凝术后增殖性糖尿病视网膜病变
EP-0430 李丹丽 眼底病所致双颞侧偏盲浅析
EP-0431 蒋 晨 玻璃体切割术联合睫状体光凝术治疗 新生血管性青光眼疗效观察
EP-0432 代艾艾 增殖性糖尿病视网膜病变枢纽基因的生物信息分析研究
EP-0433 原公强 硅油灌注辅助下视网膜环扎术治疗硅油填充眼复发性视网膜脱离
EP-0434 Shurong Li Recent anti-vascular endothelial growth factor treatment of Retinopathy of prematurity: A Narrative Review
EP-0435 焦明菲 映日荷花别样红：硬脑膜海绵窦瘘一例
EP-0436 邢 宇 视网膜静脉阻塞合并视网膜动脉阻塞多模影像的临床观察
EP-0437 方 蕊 低微生物量样本微生物组学分析
EP-0438 赵 燕 地塞米松玻璃体内植入剂治疗非感染性葡萄膜炎的临床观察
EP-0439 张 琦 术中黑矇的黄斑裂孔患者术后视力与形态的观察
EP-0440 吴建华 空气充填治疗硅油状态下复发性巨大裂孔视网膜脱离
EP-0441 吴建华 自体视网膜神经上皮移植治疗复发性高度近视黄斑裂孔性视网膜脱离的临床观察
EP-0442 余洁雯 超广角激光扫描眼底成像在周边视网膜变性的诊断
EP-0443 张 杰 乳化硅油取出经验分享
EP-0444 李兴营 雷珠单抗联合激光治疗对糖尿病性黄斑水肿的临床效果
EP-0445 王文亭 视网膜下液取出联合 t-PA 注射治疗 PED 的疗效观察
EP-0446 王启常 无糖尿病视网膜病变糖尿病患者视盘血流灌注的多因素分析
EP-0447 张姗姗 糖尿病视网膜病变患者黄斑缺血与视盘血流状态相关性的临床研究
EP-0448 张姗姗 577nm 阈下微脉冲激光治疗慢性中心性浆液性 脉络膜视网膜病变
EP-0449 陈庆超 双眼 Terson 综合征一例
EP-0450 冀垒兵 影响巩膜扣带术治疗孔源性视网膜 脱离疗效的多种因素分析
EP-0451 陈庆超 儿童双眼黄斑前膜一例
EP-0452 何雪俊 眼底血管病理学改变的研究
EP-0453 闫 明 玻璃体腔注射抗 VEGF 药物后两次黄斑裂孔 1 例
EP-0454 欧阳灵艺 高度近视患者黄斑中心凹曲率对其黄斑并发症的影响
EP-0455 晏兴云 532 激光联合康柏西普治疗糖尿病视网膜病变的临床研究
EP-0456 陈 丛 康柏西普治疗病理性近视脉络膜新生血管疗效观察及视力预后相关性研究
EP-0457 兰丽霞 硅油取出术中、术后并发症的临床观察分析
EP-0458 陈 丛 对比康柏西普不同给药方式治疗病理性近视脉络膜新生血管的疗效观察
EP-0459 王淑雅 系统性红斑狼疮相关眼病的始末
EP-0460 王 影 黄斑裂孔性视网膜脱离硅油填充治疗效果分析
EP-0461 谭 建 糖尿病视网膜病变的近期临床治疗进展
EP-0462 薄其玉 SS-OCTA 和 SD-OCTA 发现 PCV polyp 病灶的对比研究
EP-0463 徐一珺 高度近视黄斑出血继发黄斑裂孔一例
EP-0464 陈 丛 多模式眼底影像指导下脉络膜骨瘤的远期疗效观察
EP-0465 郭 畅 玻璃体腔注射抗 VEGF 药物联合 PRP 治疗新生血管性青光眼临床疗效研究
EP-0466 张香闰 利用光学相干断层扫描和光学相干断层扫描血管成像技术对比观察脉络膜血管瘤在光动力治疗和经瞳孔温热治疗后的结构改变
EP-0467 Xiaoyong Huang Comparative study on vitreoretinal surgery combined with intravitreal ranubizumab or not in the treatment of familial exudative vitreoretinopathy of stage 3 or greater: a randomized-control trial
EP-0468 王淑雅 胰岛素相关血糖迅速降低导致糖尿病性视网膜病变早期恶化 1 例
EP-0469 赵博军 OCTA 基线特征评估 Conbercept 治疗视网膜静脉阻塞伴发不同分型黄斑水肿的疗效
EP-0470 Jun Shao Transcriptome analysis identified a novel 3LncRNA regulatory network of transthyretin attenuating glucose induced hRECs dysfunction in diabetic retinopathy
EP-0471 赵洪燕 光学相干断层扫描（OCT）联合 B 超在白内障患者术前眼底检查中的应用价值
EP-0472 周 明 玻璃体切除联合内界膜翻转填塞治疗特发性黄斑裂孔
EP-0473 伊秀倩 筛查发现无症状视网膜母细胞瘤的临床特征、治疗及预后分析
EP-0474 叶 娅 视网膜中央静脉阻塞继发黄斑水肿改善过程中行微脉冲激光干预后的短期临床疗效研究
EP-0475 胡光奕 年轻成人高度近视眼视神经乳头和乳头周围结构的形态学变化
EP-0476 田 霞 糖尿病视网膜病变患者脉络膜厚度的变化及相关因素分析
EP-0477 Xiaomu Yu Macular Burn After Unintentional Hand-held Laser Pointer Exposure
EP-0478 田亮亮 糖尿病视网膜病变的眼科护理干预
EP-0479 Sihao Ye PPARα-dependent effects of palmitoylethanolamide against retinal neovascularization and fibrosis
EP-0480 周 明 Ahmed 青光眼引流阀及 EX-PRESS 引流钉治疗硅油乳化后继发性青光眼的疗效观察
EP-0481 袁 倩 Pascal 模式扫描光凝联合微脉冲激光治疗糖尿病视网膜病变的疗效观察
EP-0482 周小宇 一例 Leber 遗传性视神经病变病例分析
EP-0483 Junxiang Gu Role of Interleukin-10 and Interleukin-10/Interleukin-6 Ratio as Monitoring Indicators in Management of Vitreoretinal Lymphoma
EP-0484 赵琴琴 关于糖尿病视网膜病变的治疗
EP-0485 邱品生 视网膜切开硅油填充治疗严重 PCV 伴出血性视网膜脱离 16 例效果分析（视频交流）
EP-0486 Yongzhao Wei Retinal Vascular Alterations in Eyes with Subretinal Drusenoid Deposits Assessed by Optical Coherence Tomography Angiography
EP-0487 林紫芳 中国糖尿病视网膜病变流行病学分析与调查
EP-0488 Jiasong Yang Management of Rhegmatogenous Retinal Detachment Combined with Choroidal Detachment by Suprachoroidal Drainage and Vitrectomy without steroids administration；A New Surgical Technique
EP-0489 廉鹏辉 23G 玻璃体切割与内界膜剥除、自体血填充联合治疗黄斑裂孔性视网膜脱离的效果观察
EP-0490 陈秀萍 中胚层分化蛋白 mesd 在视网膜血管新生中具有促血管生成活性
EP-0491 蒋婧文 糖尿病黄斑水肿中光相干断层扫描的生物学标志物研究进展
EP-0492 张 睿 532nm 激光联合康柏西普治疗糖尿病视网膜病变的临床疗效分析

EP-0493 Qi Zhao Quantitative assessment of the retinal microvasculature in patients with retinal venous occlusions using optical coherence tomography angiography based on optical microangiography
EP-0494 廉鹏辉 视网膜激光光凝术治疗增殖性糖尿病视网膜病变后视觉能力、血液流变学的观察变化
EP-0495 徐 晶 25G 经结膜无缝合玻璃体切除联合硅油注入治疗糖尿病视网膜病变的手术配合
EP-0496 孟永安 巩膜外加压术后视网膜下液延迟吸收的多因素分析
EP-0497 邱品生 晚期增殖型 DR 伴牵拉视网膜脱离玻璃体出血分次手术比较研究
EP-0498 张晓辉 敲减 GCN2 抑制高糖诱导的视网膜色素上皮细胞氧化应激和凋亡
EP-0499 姜玉莹 抗 VEGF 药物治疗糖尿病视网膜病变引起的玻璃体积血的临床研究
EP-0500 Jingjing Zuo Lipidomics study of Diabetic Retinopathy Based on UHPLC-HRMS/MS Platform
EP-0501 陈 锋 硅油取出手术 26 例临床报告
EP-0502 安晓巨 硅油充填状态下白内障超声乳化术的流体动力学改变
EP-0503 安建斌 玻璃体腔注射抗 VEGF 药物治疗黄斑区小分支静脉阻塞合并黄斑水肿的疗效观察
EP-0504 赵春峰 无痛化在眼底激光中的应用
EP-0505 Wei Zhang Platelet-derived exosomes mediate hyperglycemia-induced retinal endothelial injury via targeting the TLR4 signaling pathway
EP-0506 宥永胜 脉络膜脱离型视网膜脱离的规范手术
EP-0507 杨 波 玻璃体切割治疗复杂眼球穿通伤后视网膜脱离的临床疗效分析
EP-0508 何雪俊 阿尔茨海默病眼底改变相关临床研究进展
EP-0509 丁文婷 眼弓蛔虫病的诊断和治疗（附手术视频）
EP-0510 赵 阔 PDR 患者早期视网膜新生血管的 OCTA 临床研究
EP-0511 徐鑫彦 玻璃体切割联合视网膜下注射 t-PA 治疗视网膜大动脉瘤并发黄斑裂孔 2 例
EP-0512 陈 震 儿童 Coats 病治疗初试
EP-0513 李 勇 25G 玻璃体切割手术治疗 86 眼特发性黄斑裂孔疗效观察
EP-0514 钟定娟 早产儿视网膜病变药物治疗研究新进展
EP-0515 乔松松 比较 IOL-Master700 与 A 型超声对黄斑裂孔患者眼轴测量的比较
EP-0516 Yiyi Chen Studies into the energy metabolism of the retina
EP-0517 吴涵夫 Valsalva 视网膜病变激光术后黄斑裂孔一例
EP-0518 李 勇 重硅油与普通硅油在 162 眼复杂玻璃体视网膜手术中的应用观察
EP-0519 孙晓美 一例妊娠 34+1 周高度近视眼合并孔源性视网膜脱离患者的护理
EP-0520 胡忆群 康柏西普联合黄斑格栅样光凝治疗糖尿病黄斑水肿的视力预后的多因素分析
EP-0521 Xiang Gao Metabolomic profling of proliferative diabetic retinopathy in the aqueous humors
EP-0522 叶 娅 微脉冲激光与中心性浆液性脉络膜视网膜病变
EP-0523 索 琰 病例讨论
EP-0524 郑 政 飞蚊症患者的视网膜裂孔发生率分析
EP-0525 汪水风 视网膜静脉阻塞伴全身基础疾病的治疗效果
EP-0526 肖津安 超广角眼底荧光造影在 Vogt- 小柳 - 原田综合征的诊断价值
EP-0527 麦迪娜·那毕江 HIV 合并巨细胞病毒性视网膜炎 14 例临床分析
EP-0528 薛晓辉 YAG 激光玻璃体消融术治疗玻璃体混浊
EP-0529 李 勇 25G 玻璃体切割术治疗高度近视黄斑劈裂疗效观察
EP-0530 陈凤娥 特发性全层黄斑裂孔患者玻璃体手术治疗前后的光学相干断层扫描血管造影特征
EP-0531 黄星星 一例 Stickler 综合征家系临床表型和基因型分析
EP-0532 陈 闽 OCT 血管成像术在脉络膜新生血管疾病的应用
EP-0533 何玉萍 欧堡广角激光扫描检眼镜在门诊近视患者周边眼底检查的应用
EP-0534 庞 丽 应用光学相干断层扫描血管成像技术 (OCTA) 观察黄斑裂孔封闭术后黄斑区血流情况
EP-0535 龚 敏 诱导多能干细胞与视网膜疾病相关研究进展
EP-0536 郑志勇 不同麻醉剂在眼科球周麻醉中镇痛及制动效果的分析
EP-0537 邵伊润 mCNV 患者黄斑区血流参数的改变及抗 VEGF 治疗对其的影响
EP-0538 沈 轶 应用 OCTA 分析特发性黄斑前膜玻璃体切除联合内界膜剥除术前术后黄斑微血管特征
EP-0539 何 璐 黄斑囊样水肿患眼多波长炫彩成像影像特征 和定量分析
EP-0540 刘 畅 光学相干断层扫描血管成像在慢性中心性浆液性脉络膜视网膜病变合并隐匿性脉络膜新生血管中的诊断价值
EP-0541 庞 丽 雷珠单抗辅助玻璃体切除手术治疗增殖性糖尿病视网膜病变的疗效研究
EP-0542 陈长征 黄斑囊样水肿患眼多波长炫彩成像影像特征和定量分析
EP-0543 陈长征 急性中心性浆液性脉络膜视网膜病变多波长炫彩图像特征观察
EP-0544 孔 玮 激光光凝在糖尿病性视网膜病变引起的玻璃体积血中的治疗策略
EP-0545 赵兮希 视网膜激光光凝联合球后曲安奈德注射治疗糖尿病性黄斑水肿的疗效观察
EP-0546 楊志凰 NaHS（硫氢化钠）通过抑制焦亡干预脑缺血再灌注诱发的视网膜损伤
EP-0547 吴培瑜 运用诊室监控管理系统提高眼科门诊诊室使用效率的研究
EP-0548 唐承业 促红细胞生成素对糖尿病大鼠视网膜神经节细胞保护作用的研究
EP-0549 渠 岚 超剂量维速达尔光动力疗法治疗孤立性脉络膜血管瘤临床观察
EP-0550 胡呵呵 玻璃体切除联合内界膜剥除术与玻璃体切除联合内界膜填塞术治疗特发性黄斑裂孔有效性及安全性对比的临床研究
EP-0551 刘 超 一例视乳头水肿的深思
EP-0552 张丽娟 X 染色体遗传眼病携带者眼底特点
EP-0553 李 妮 应用 OCT-A 评估硅油填充术后黄斑区血流变化
EP-0554 左慧懿 微脉冲激光治疗中心性浆液性脉络膜视网膜病变疗效的初步临床研究
EP-0555 徐福如 玻璃体腔注射 FBN2 抗体对小鼠视网膜变性的影响
EP-0556 罗莎莎 视盘小凹内界膜填塞术一例
EP-0557 郝昕蕾 完整客观无偏见的病史采集和辅助检查在感染性眼病诊疗中的意义
EP-0558 Lu Lu lncRNA UCA1 AU2c Increases Proliferation and Multidrug Resistance of Retinoblastoma Cells Through Downregulating miR-513a-5p
EP-0559 Lu Lu miR-214-3p regulates multi-drug resistance and apoptosis in retinoblastoma cells by targeting ABCB1 and XIAP
EP-0560 徐 娴 2 型糖尿病人群不明原因轻度视力损伤的 OCTA 改变特征
EP-0561 沈俊慧 多不饱和脂肪酸改变肠道菌群结构对糖尿病视网膜病变的保护作用和机制研究
EP-0562 徐嫚鸿 多聚嘧啶序列结合蛋白相关剪接子通过 HIF-1α/VEGF 信号通路抑制人视网膜微血管内皮细胞功能
EP-0563 吕 帆 雷珠单抗治疗视网膜分支静脉阻塞黄斑水肿前后 黄斑区 OCTA 血流密度变化观察
EP-0564 沈俊慧 糖尿病视网膜病变大鼠肠道菌群结构和代谢产物研究
EP-0565 柴小璇 w-AMD 抗 VEGF 治疗后视功能疗效分析
EP-0566 赵 楠 特发性黄斑裂孔术后未闭合 1 例
EP-0567 张 颖 黄斑中心凹旁渗出性血管异常复合体的治疗方案探讨
EP-0568 柴小璇 术前注射抗 VEGF 药物对 PDR 玻切术中及术后并发症影响的评估
EP-0569 付亚男 浅谈年轻患者飞蚊症的护理
EP-0570 陈 锋 黄斑裂孔视网膜填塞手术治疗 1 例临床报告
EP-0571 Zuohuizi Yi Assessment of the dynamic alteration of choriocapillaris vessel density after focal laser photocoagulation with OCT Angiography
EP-0572 Xiumiao Li Comprehensive circular RNA profiling of proliferative vitreoretinopathy and its clinical significance
EP-0573 黄敏丽 ozurdex 治疗视网膜静脉阻塞继发黄斑水肿疗效的临床研究
EP-0574 方丽英 梅毒性脉络膜视网膜炎 1 例
EP-0575 王一帆 眼底血管样条纹并发脉络膜新生血管一例
EP-0576 张红兵 GPER 通过减轻高氧诱发的视网膜神经节细胞内质网应激反应
EP-0577 周思睿 应用人工神经网络判断湿性 AMD 患者 Anti-VEGF 药物玻璃体腔注药的需求
EP-0578 刘新新 时间是治疗外伤性黄斑裂孔的一剂良药
EP-0579 刘新新 糖尿病性视网膜病变行玻璃体切割手术后再出血的治疗方法探讨
EP-0580 Shanshan Li Association between morphological characteristics of the optic disc and other anatomical features of the fundus in highly myopic eyes
EP-0581 李柯然 Gαi1/3 介导 VEGFR2 内吞和下游信号转导，以及调控视网膜血管增生的作用和机制研究。
EP-0582 李 琳 一例荧光素钠过敏性休克的抢救体会
EP-0583 蔡泽煌 OCTA 观察 RCH 一例

EP-0584 杨成明 小分子药物 PP1 治疗糖尿病视网膜病变的实验研究
EP-0585 张文华 眼底谜案——被前膜包裹的嫌疑人
EP-0586 赵 晖 Grenoblad-Strandberg 综合征
EP-0587 王 颖 先天性视网膜皱襞一例报告
EP-0588 张 永 鼻根部皮下注射玻尿酸后右眼内直肌麻痹、右眼视网膜前小分支动脉阻塞一例
EP-0589 张立华 气下笛针吸引技术在巨大黄斑裂孔手术中的治疗应用
EP-0590 Yushu Xiao Deletion of the transmembrane protein prom1 resulted in photoreceptor degeneration and abnormal retinal vasculature
EP-0591 黄平平 双氯芬酸钠栓在视网膜脱离行玻切术后镇痛的临床观察
EP-0592 周依伶 傲迪适联合贝伐单抗治疗视网膜静脉阻塞炎性型临床初步观察
EP-0593 季苏娟 微创玻璃体切割联合折叠式人工玻璃体球囊植入术治疗严重眼外伤
EP-0594 黄平平 不同术式视网膜脱离患者术后综合护理的效果分析
EP-0595 姜 伟 视网膜激光光凝联合特殊体位制动治疗孔源性局限性视网膜浅脱离患者的疗效观察
EP-0596 张 矿 视网膜静脉阻塞患者视力预后相关因素分析
EP-0597 周 芳 双眼霜枝样视网膜血管炎 1 例
EP-0598 车松天 视网膜脱离一例
EP-0599 王 璐 一例视交叉血管瘤破裂合并双眼玻璃体积血 (terson 综合征)
EP-0600 王会红 康柏西普联合眼底激光治疗糖尿病视网膜病变的临床效果分析
EP-0601 王会红 激光治疗视网膜裂孔的临床效果观察
EP-0602 邓 芳 全外显子组测序法鉴定一个潮汕地区 Stickler 综合征 1 型家系的致病基因
EP-0603 Jingjing Lin Quantitative Assessment of Retinal Capillary Vessel Density and Foveal Avascular Zone Area in Central Serous Chorioretinopathy using OCTA
EP-0604 Jingjing Lin Quantitative OCTA Assessment in the Fellow Eyes of Central Serous Chorioretinopathy
EP-0605 Jingjing Lin Retinal microstructure changes in short treatment period of acute and chronic central serous chorioretinopathy
EP-0606 葛丽娜 抗凝药物对玻璃体手术的影响
EP-0607 安建斌 不同类型中心性浆液性脉络膜视网膜病变微视野特点
EP-0608 陈秀菊 抗 VEGF 控制 PDR 玻璃体切割术后再出血的疗效判断
EP-0609 刘婷婷 黄斑毛细血管扩张症炫彩激光以及多模影像特点分析
EP-0610 沈柏宇 系统性红斑狼疮并发视网膜中央静脉阻塞一例
EP-0611 周 芬 非动脉炎性前部缺血性视神经病变 (NAION) 的短期治疗效果及其影响因素
EP-0612 雷 雨 GLP-1 类似物联合抗 VEGF 药物在 PDR 治疗中的临床应用研究
EP-0613 赵铁英 三焦点人工晶状体眼的黄斑病变手术临床观察
EP-0614 许泽骏 25G 膜刮刀在超高度近视视网膜劈裂中的应用初探
EP-0615 侯思梦 中心性浆液性脉络膜视网膜病变合并脉络膜新生血管影像学分析
EP-0616 许泽骏 高度近视眼 Bigbag 人工晶体囊袋复合物脱位的处理
EP-0617 梁永顺 玻璃体腔注射雷珠单抗治疗脉络膜新生血管的临床疗效观察
EP-0618 吴素兰 糖尿病视网膜病变激光后渗出性视网膜脱离 1 例
EP-0619 辛 梅 基因检测辅助诊断家族性渗出性玻璃体视网膜病变 1 例
EP-0620 高韶晖 增生型糖尿病视网膜病变玻璃体切割手术未联合眼内填充治疗后玻璃体积血的危险因素分析
EP-0621 马 翔 玻璃体后脱离和玻璃体黄斑粘连在年龄相关性黄斑变性患者中的作用
EP-0622 冯 娜 健康教育在玻璃体腔注药治疗糖尿病视网膜病变护理中的应用及对患者 QOL 评分的影响
EP-0623 朱晓燕 2 型糖尿病大鼠视网膜病变模型的建立及 二甲双胍的干预作用
EP-0624 陈 楠 和血明目片治疗玻璃体漂浮物的临床体会
EP-0625 杨文蕾 微脉冲激光治疗慢性中心性浆液性脉络膜视网膜的研究
EP-0626 吴向华 眼内弓形虫一例
EP-0627 Huihang Wang The mechanism of the effect of single nucleotide polymorphism in CRYAA promoter region on the pathogenesis of AMD
EP-0628 陈亦棋 硅油眼复发性视网膜脱离手术治疗疗效观察
EP-0629 黄子彦 青年型视网膜中央静脉阻塞 1 例
EP-0630 郑子成 病理报告：色素失禁症非典型眼底改变一例
EP-0631 严茜茜 23G 玻璃体切割术后糖皮质激素性高眼压危险因素分析
EP-0632 郝玉华 特发性黄斑裂孔手术前后黄斑区脉络膜厚度变化
EP-0633 张静静 抗血 VEGF 药物玻璃体腔注射治疗视网膜静脉阻塞性黄斑水肿的疗效观察
EP-0634 汤海波 双眼黄斑牵拉综合征一例
EP-0635 陈 慧 塞来昔布超前镇痛对巩膜外加压术后镇痛效果的影响
EP-0636 刘矫连 白内障术后眼内炎发病特点及其致病菌病原学分析
EP-0637 闫俊茹 外层视网膜管状结构
EP-0638 郝玉华 巩膜外垫压术后脉络膜厚度观察
EP-0639 林国乔 家族性玻璃淀粉样变性伴多淀粉样多神经病一家系的临床观察
EP-0640 张静静 抗血管内皮生长因子玻璃体腔注射治疗 CNV 的疗效观察
EP-0641 宋敏敏 贝美素噻吗洛尔与拉坦噻吗洛尔对玻璃体切除术后继发性高眼压的降眼压疗效观察
EP-0642 储昭节 微创白内障超声乳化联合玻璃体切除术中虹膜根部 180 度离断一例
EP-0643 安建斌 微脉冲阈值下光凝治疗渗漏点位于 ETDRS 1 的中浆病的疗效与安全性研究
EP-0644 张静静 雷珠单抗玻璃体腔注射在糖尿病性视网膜病变玻璃体切割术前应用观察
EP-0645 张 怡 抗 PGF 治疗对 CNV 小鼠视网膜下纤维化的抑制作用
EP-0646 李瑞淼 高度近视眼黄斑区视网膜微血管改变的光相干断层扫描血管成像技术研究
EP-0647 闫俊茹 多模式影像检查在非增殖性黄斑中心凹旁毛细血管扩张症 Ⅱ 诊断中的临床应用
EP-0648 元芳秀 玻璃体腔注射康柏西普联合 577 nm 激光治疗糖尿病性黄斑水肿的疗效观察
EP-0649 矫 操 复发性视网膜脱离的治疗选择
EP-0650 赵 玥 急性旁中心中层黄斑病变的光学相干断层血管成像扫描影像特征观察
EP-0651 安建斌 非典型多发性一过性白点综合症并发脉络新生血管的诊断与治疗
EP-0652 傅佳琪 RVO 正常眼与健康眼光相干断层扫描血管成像影像学对比分析
EP-0653 李丹杰 利用 OCTA 研究 Ozurdex 治疗视网膜静脉阻塞后的血管变化
EP-0654 李 梅 抗 VEGF 眼内注药致角膜周边浸润一例
EP-0655 闫桂刚 体位对玻璃体切除联合硅油填充术后眼压的影响
EP-0656 李 芳 急性视网膜坏死 10 例临床疗效分析
EP-0657 安建斌 抗 VEGF 联合光凝治疗伴有较大 PED 的 PCV 的疗效观察
EP-0658 宋 颖 孔源性视网膜脱离巩膜扣带术后持续性视网膜下液的临床分析
EP-0659 王资懿 FOXN4 在外伤性增生性玻璃体视网膜病变中的表达及意义
EP-0660 李云环 康柏西普眼内注射联合眼内光凝治疗 4 例 Coats 病疗效观察
EP-0661 陈 丽 577 nm 微脉冲激光联合抗 VEGF 治疗糖尿病性黄斑水肿的临床观察
EP-0662 林洪杰 应用 OCT 和眼底自发荧光对 577nm 激光术后光斑处视网膜结构的早期观察
EP-0663 盛 艳 玻璃体淀粉样变性多模影像特征分析
EP-0664 马 嘉 双眼 Best 病并视网膜色素变性合并单眼闭角型青光眼 1 例
EP-0665 张 祺 弓形虫感染多灶性脉络膜炎伴葡萄膜炎一例
EP-0666 王素常 PDR 患者泪液中 VEGF 等细胞因子表达的研究
EP-0667 严 炎 基于 OCTA 图像的深度学习研究进展
EP-0668 武佳玮 视网膜静脉阻塞继发黄斑水肿患者视野与中央视网膜厚度的相关性研究
EP-0669 张永鹏 黄斑中心凹下重水存留的原因及其处理
EP-0670 王文战 近视性孔源性视网膜脱离患者对侧眼周边视网膜血管 FFA 图像特征及与眼轴的关系
EP-0671 Chuang Gao Pirfenidone inhibits laser-induced choroidal neovascular fibrosis by regulating TGF-β /Smad signaling pathway
EP-0672 Huan Chen Concentration change of VEGF, PLGF and inflammatory cytokines after Intravitreal Conbercept Injection in proliferative diabetic retinopathy patients
EP-0673 陈有信 康柏西普治疗息肉状脉络膜血管病变多中心、观察性登记研究中期汇报
EP-0674 陈 宁 玻璃体消融治疗后并发视网膜前增殖一例
EP-0675 赵大力 雷珠单抗联合小梁切除术及视网膜光凝术治疗新生血管性青光眼临床疗效分析
EP-0676 李云环 曲安奈德在黄斑裂孔内界膜剥离术中的应用
EP-0677 赵大力 雷珠单抗联合 Ahmed 阀植入与雷珠单抗联合小梁切除术治疗新生血管性青光眼的疗效 评价比较
EP-0678 杨 俐 Ⅳ Ⅴ Ⅵ型糖尿病视网膜玻璃体疾患的手术治疗与随访
EP-0679 赵大力 角膜绷带镜治疗糖尿病性视网膜病变患者玻切术后持续性角膜上皮缺失治疗的临床观察

EP-0680 宫媛媛 577nm 微脉冲激光治疗慢性中心性浆液性脉络膜视网膜病变的临床观察
EP-0681 李志勇 不合并眼外病灶的结核性葡萄膜炎 2 例误诊分析
EP-0682 苏兆安 YAG 激光玻璃体消融术治疗视网膜前出血的疗效观察
EP-0683 周 琦 6 例不同特点眼弓蛔虫病临床特征分析
EP-0684 田成强 康柏西普治疗病理性近视脉络膜新生血管（mCNV）的预后影响因素分析
EP-0685 段恺睿 基于深度学习的病变区域检测在眼科 OCT 图像中的应用
EP-0686 zhe Lv Quantitative analysis of imaging features of CNV in dye angiography and its correlation with vascular density of CNV in optical coherence tomography angiography
EP-0687 黄宝宇 真菌性眼内炎的诊断
EP-0688 Xin Ye Study of choroidal vascular index in juvenile myopia development
EP-0689 王镜菊 屈光门诊近视性屈光不正患者眼底疾病谱分析
EP-0690 袁松涛 利用深度学习研究临床前期 1 型糖尿病患者视网膜微血管变化
EP-0691 Jinyu Li Choroidal metastasis from primary carcinoma of the esophagus：a case report
EP-0692 蒋永强 糖尿病合并慢性粒细胞白血病患者糖尿病视网膜病变的临床特点和疗效观察
EP-0693 黄敏丽 眼内液病原学检测对急性视网膜坏死综合征诊断的临床意义
EP-0694 赵文娟 不同时间长度诱导大鼠糖尿病对视网膜神经基因表达的变化
EP-0695 刘广峰 视网膜中央静脉阻塞的科学评价体系及新的缺血型与非缺血型分类方法
EP-0696 张 斌 全景超广角免散瞳激光扫描眼底照相和裂隙灯眼底镜检查对周边视网膜格子样变性和裂孔的检出对比
EP-0697 卢颖毅 地塞米松注射植入剂治疗青年患者视网膜中央静脉阻塞继发黄斑水肿的玻璃体视网膜形态变化
EP-0698 田超伟 双眼孔源性视网膜脱离治疗方案选择及疗效分析
EP-0699 袁敏而 一例感染性眼内炎的思考
EP-0700 张红兵 GPER 通过减轻高氧诱发的视网膜星形胶质细胞内质网应激反应
EP-0701 刘广峰 不同的扫描速度 的扫频 SS -OCTA 对黄斑区 CNV 的显示效果的比较研究
EP-0702 甘 霖 外伤玻璃体切割术后交感性眼炎一例
EP-0703 谢 君 双眼真性小眼球伴葡萄膜渗漏综合征一例 a case of uveal effusion syndrome in nanophthalmos
EP-0704 刘红玲 一例高度近视合并黄斑劈裂黄斑区视网膜脱离的手术治疗策略选择
EP-0705 梁思颖 眼部猫抓病一例
EP-0706 张昕雨 有晶体眼后房型人工晶体（ICL）植入术后视网膜脱离一例
EP-0707 陈彦茹 非典型急性黄斑区神经视网膜病变的多模式影像学特征
EP-0708 周 明 高度近视延缓糖尿病视网膜病变发展的相关性研究
EP-0709 黄嘉文 扫频光学生物测量仪 IOL MASTER700 与 TOMEY OA2000 在硅油填充眼中生物学测量参数的研究
EP-0710 胡秋明 孔缘牵张在未闭合黄斑裂孔手术中的应用体会
EP-0711 柳俊涛 后囊切开联合下方周边虹膜造孔、充分硅油填充治疗复发性视网膜脱离的疗效观察
EP-0712 刘俊杰 双轨缝线固定联合玻璃体切除治疗人工晶体复合体脱位的疗效观察
EP-0713 马景学 急性黄斑神经视网膜病变
EP-0714 张 雯 玻璃体腔注射雷珠单抗辅助 25G 玻璃体切割治疗伴玻璃体积血的糖尿病视网膜病变的手术时机探讨
EP-0715 沈丹苹 内界膜剥除及其联合内界膜覆盖对特发性黄斑裂孔的疗效对比
EP-0716 黄晓莉 罕见 Ozurdex 植入剂进入前房一例
EP-0717 黄晓莉 误诊为葡萄膜炎的脉络膜脱离型视网膜脱离一例
EP-0718 马景学 靓丽与幽暗——面部微整形的暗礁
EP-0719 陈敏锋 特发性黄斑裂孔患者眼底结构及视功能与视觉健康人的对比研究
EP-0720 蔡 裕 OCTA 指导下病理性近视黄斑复发性 CNV 出血前抗 VEGF 疗效观察
EP-0721 严 良 NGS 法鉴定常染色体显性遗传 RP 家系致病基因突变的初步研究
EP-0722 齐 敏 PCV 患眼玻璃体腔注射阿柏西普治疗前后房水 VEGF 浓度变化与临床疗效的相关性分析
EP-0723 苏玉英 保留眼内灌注后人工晶体睫状沟缝线固定术临床应用
EP-0724 李建强 糖尿病视网膜病变临床检查方法
EP-0725 何俊文 阿柏西普预处理后行玻璃体切割术治疗增殖性糖尿病性视网膜病变的临床观察
EP-0726 黄宝宇 康柏西普治疗湿性年龄相关性黄斑变性的疗效观察
EP-0727 Lili Jin Clinical Significance of Elevated Perioperative Glucose and Risk of Readmission in Diabetic Retinopathy Patients After Vitrectomy: Evidence of a Need for Preoperative and Postoperative Glucose Control
EP-0728 方丽英 眼内液检测在 RVO-ME 治疗方案选择中的意义
EP-0729 胡梦燕 高度近视合并视网膜脱离 1 例
EP-0730 代光政 基于视网膜眼底照片利用深度学习技术探索高血压对视网膜微血管的影响
EP-0731 黄宝宇 眼内液检测在细菌性眼内炎的应用
EP-0732 赵志国 玻璃体腔注射康柏西普联合球旁注射曲安奈德治疗视网膜分支静脉阻塞合并黄斑水肿的临床观察
EP-0733 景艳波 玻璃体后脱离临床表现
EP-0734 刘 飞 先天性视网膜劈裂的诊断与治疗
EP-0735 孙 青 观察转移性眼内炎手术治疗一例
EP-0736 乔 磊 6 个家族性渗出性玻璃体视网膜病变家系患者基因突变分析及临床特征
EP-0737 张 祺 1 例不典型白点综合征的诊断思路
EP-0738 李 泠 孔源性视网膜脱离复位术中裂孔处理及体会
EP-0739 郑卓妮 特异性 bFGF 拮抗剂抑制视网膜新生血管的机制研究
EP-0740 宋艳萍 微脉冲激光治疗慢性 CSC 的疗效观察
EP-0741 吕 燕 术前使用抗 VEGF 治疗和未使用抗 VEGF 治疗对糖网患者玻切术后的效果
EP-0742 宋艳萍 Ozurdex 治疗糖尿病性黄斑水肿的疗效观察
EP-0743 石 怡 Ultra Wide-Field Fundus Camera Guided Surgical Approach for Ocular Toxocariasis
EP-0744 罗新店 晶状体脱位的微创玻切手术治疗
EP-0745 罗新店 平坦部灌注的后房人工晶体悬吊术临床应用体会
EP-0746 唐 蕾 视网膜下 38G 取重水滴
EP-0747 陈家敏 内源性真菌性眼内炎 1 例
EP-0748 Chen Lin Apocynin protects retina cells from ultraviolet radiation damage via inducing sirtuin 1
EP-0749 王志刚 折叠式人工玻璃体球囊植入对硅油依赖眼短期疗效评价
EP-0750 谢茂松 阿那白滞素减轻大鼠前节内眼模拟手术诱发的血视网膜屏障破坏
EP-0751 邹云云 儿童先天性视盘小凹一例的治疗观察
EP-0752 Xinyue Yang ANGPTL4-induces retinal pigment epithelial barrier breakdown by activating STAT3：Evidence from ARPE-19 cells under hypoxic condition and diabetic rats
EP-0753 徐振强 视网膜动脉硬化与缺血性脑卒中相关性的临床研究
EP-0754 陈 兰 玻璃体腔内注射康柏西普治疗视网膜静脉阻塞性黄斑水肿的真实世界研究
EP-0755 黄 毅 康柏西普眼内注射联合玻璃体切除联合全视网膜光凝治疗增殖型糖尿病视网膜病变的临床观察
EP-0756 黄敏丽 玻璃体腔注射糖皮质激素在非感染性葡萄膜炎治疗中的应用
EP-0757 潘玉苗 双通道视觉质量分析系统用于评估黄斑水肿患者视觉质量的临床应用
EP-0758 高萌蔓 特发性嗜酸性粒细胞增多症合并视网膜中央动脉不全阻塞、视网膜颞下分支动脉阻塞 1 例
EP-0759 谭 纳 玻璃体切除联合康柏西普治疗增殖性糖尿病视网膜病变
EP-0760 谭 纳 探讨增生性糖尿病视网膜病变玻璃体切除术后再出血分析
EP-0761 Xiaohua Li Phospho-MeCP2-421 is a critical mediator of the pathogenesis of proliferative vitreoretinopathy
EP-0762 Chong Chen Foveal pit morphologicaly changes in the asymptomatic carriers of the G11778A mutation with Leber’s hereditary optic neuropathy
EP-0763 卢 笛 超广角眼底照相在玻璃体激光消融术中的临床应用
EP-0764 张文芳 多光谱成像系统在眼底病筛查中的应用
EP-0765 段佳男 眼与神经系统疾病的相关性研究进展
EP-0766 徐 昶 应用 OCTA 观察糖尿病患者的黄斑区微循环
EP-0767 Xiaojing Xiong Ocular toxocariasis presenting as Coats Disease：a case report
EP-0768 李志伟 内界膜剥除辅助 PVD
EP-0769 孙长文 石骨症导致双眼视神经萎缩 1 例
EP-0770 帅 捷 增殖性糖尿病视网膜病变玻切术后双眼虹膜新生血管 1 例
EP-0771 Hongbing Zhang G-protein coupled estrogen receptor reduces endoplasmic reticulum stress in microglia under hyperoxia
EP-0772 程 飞 临床前期糖尿病视网膜病变眼底改变及全身指标的相关性研究

EP-0773 占 静 地塞米松玻璃体腔植入剂在非感染性葡萄膜炎中的应用初步观察
EP-0774 穆玉雪 飞行人员周边部视网膜病变的筛查
EP-0775 Xuemei Zhu Therapeutic effect of Brachytherapy for choroidal metastasis in China
EP-0776 李晋华 筋膜下注射曲安奈德治疗糖尿病黄斑水肿临床观察
EP-0777 陈浩宇 脉络膜上腔放液辅助治疗合并脉络膜脱离的孔源性视网膜脱离临床观察
EP-0778 汪 颖 视网膜中央静脉阻塞引起的顽固性黄斑水肿转换地塞米松玻璃体腔植入剂治疗的短期观察
EP-0779 焦明菲 青白联合 + 微创玻璃体切除手术治疗合并闭角型青光眼的特发性黄斑前膜
EP-0780 Yikui Zhang Repopulating retinal microglia restore endogenous organization and function under CX3CL1-CX3CR1 regulation
EP-0781 李丽婷 双眼先天性视网膜劈裂伴单眼反复玻璃体积血 1 例
EP-0782 袁敬改 Coats 病并发玻璃体黄斑牵拉一例
EP-0783 陈敏锋 特发性黄斑裂孔患者眼底结构及视功能与视觉健康人的对比研究
EP-0784 游海玲 玻璃体切割手术的护理配合
EP-0785 孟倩丽 东莞眼病研究主要结果分析
EP-0786 孟倩丽 翼状胬肉患病率及其与血脂的相关性研究：东莞眼病研究
EP-0787 李姗姗 具有良好中心视力的累及黄斑中心凹的糖尿病性黄斑水肿的临床观察
EP-0788 路 强 Sanguinarine 抑制缺氧环境血管内皮细胞中 GDF-15 的表达研究
EP-0789 占 静 睑板腺功能障碍 (MGD) 型干眼症病人的护理
EP-0790 张会娟 围手术期雷珠单抗辅助 PPV 治疗增生性糖尿病视网膜病变的疗效分析
EP-0791 李富强 miRNA 调控 VEGF 与 Robo4 在糖尿病视网膜病变中的作用及机制研究
EP-0792 张月露 Nogo-B 受体调控视网膜色素上皮细胞间质转化在增殖性玻璃体视网膜病变中的作用及机制研究
EP-0793 Nan Jiang Fenofibrate inhibits subretinal fibrosis through suppressing TGF-β/Smad2/3 signaling and Wnt signaling and reducing CTGF in neovascular AMD
EP-0794 陈 沁 Stickler 综合征的临床特点
EP-0795 崔洪宝 OCT 对累及黄斑区孔源性视网膜脱离视力预后的评估
EP-0796 郭庆歌 RS1 基因半合子突变导致单侧 X 连锁隐性青少年视网膜劈裂症
EP-0797 肖 哲 Nd：YAG 激光治疗黄斑部视网膜前出血临床观察
EP-0798 黄子琼 特发性黄斑裂孔的术前、术后微视野及 SD-OCT 检查
EP-0799 蒋本丽 家族性渗出性玻璃体视网膜病变误诊一例
EP-0800 Xiaohe Yan Mutation in Bmpr1b Leads to Optic Disc Coloboma and Ventral Retinal Gliosis
EP-0801 廖丁莹 吡非尼酮通过 NF-kB 通路抑制视网膜下纤维瘢痕形成的作用及机制
EP-0802 宋志刚 特发性息肉状脉络膜血管病变的吲哚菁绿血管造影分析
EP-0803 郑林燕 后巩膜收缩术治疗高度近视眼玻璃体切除术后复发性或持续性黄斑视网膜脱离
EP-0804 周莉萍 视网膜脱离的术后护理研究
EP-0805 轩旭霞 OCTA 与 FFA 对照观察静脉阻塞
EP-0806 王兴荣 以视盘水肿为首发表现的犬弓蛔虫病病例报道 1 例
EP-0807 陈昱凝 不同药物浓度的 CCG791 对兔 PVR 模型的作用效果
EP-0808 程育宏 黄斑按摩联合自体血覆盖治疗巨大、持续性或复发性黄斑裂孔
EP-0809 林 静 左眼脉络膜恶性黑色素瘤一例报告
EP-0810 陈 悦 代谢记忆在视网膜色素上皮细胞的表达意义
EP-0811 Ting Wang Association between Prediabetes and Retinal disease: A meta-analysis
EP-0812 胡 玮 视盘玻璃疣基于 OCTA 检查的诊断及鉴别诊断
EP-0813 张馨予 息肉样脉络膜血管病变玻璃体切除术后并发黄斑裂孔一例
EP-0814 马 进 玻璃体切割手术联合瘤体热激光治疗伴有视网膜脱离的视盘型毛细血管瘤 1 例
EP-0815 石莲军 巩膜外黄斑外垫压术治疗硅油填充术后复发性超高度近视黄斑裂孔性网膜脱离
EP-0816 闻 慧 前后段联合手术治疗合并轻度白内障的玻璃体视网膜疾病的临床研究
EP-0817 李 琴 一例北卡罗莱纳黄斑营养不良病例报告
EP-0818 梁冬青 特发性黄斑裂孔手术前后微视野及 OCTA 检查的变化特征
EP-0819 成 璐 中国儿童黄斑区视网膜厚度分层研究
EP-0820 韩凤芹 柏西普眼用注射液治疗继发于病理性近视的脉络膜新生血管膜的疗效观察
EP-0821 黄 颖 视网膜激光光凝和玻璃体腔注射抗血管内皮生长因子治疗视网膜大动脉瘤的疗效分析
EP-0822 陈 麟 PED 背后的问题
EP-0823 王 彬 一例急性视网膜坏死综合征的思考
EP-0824 吕红彬 PFKFB3、S1P2 在 2 型糖尿病大鼠视网膜等多器官中的表达及 tBHQ 的干预作用
EP-0825 韩凤芹 病理性近视脉络膜新生血管膜的管的 OCT 和 FFA 表现
EP-0826 马明明 揭开主诉背后的真相
EP-0827 彭志华 ND:YAG 激光联合玻离体切割术治疗视网膜下出血 8 例临床报道
EP-0828 Keling Wu Elevated PHB2 plays detrimental roles in diabetic retinopathy by triggering mitophagy and ROS production
EP-0829 董 欣 HO-1 对 ARPE-19 细胞内质网应激、上皮间质化的影响
EP-0830 王艺鑫 玻璃体切除联合内界膜剥除对治疗持续性 DME 疗效浅析
EP-0831 李汝杰 玻璃体腔内注射雷珠单抗联合全视网膜光凝治疗糖尿病性视网膜病变黄斑水肿的疗效观察
EP-0832 Yongzhen Yu Management of chronic hypotony with endoscope after severe ocular trauma or vitrectomy
EP-0833 王 欣 玻璃体腔内注射康柏西普联合激光治疗 Coats 病的临床研究
EP-0834 周紫依 内界膜瓣翻转术在黄斑裂孔治疗中是否必要
EP-0835 徐倩倩 早期糖尿病患者视觉传导功能的临床观察
EP-0836 姚牧笛 糖尿病性视网膜病变的黄斑区量化 OCTA 特征及其临床意义探讨
EP-0837 杨仕琪 “塞子”结构限制高度近视眼黄斑裂孔性视网膜脱离范围
EP-0838 卢怡洁 诱导多能干细胞治疗年龄相关性黄斑变性的研究进展
EP-0839 芮 雪 家族性渗出性玻璃体视网膜病变与高度近视之间关系的研究
EP-0840 王 菲 PDT 联合雷珠单抗玻璃体腔注射治疗息肉状脉络膜血管病变并发 RPE 撕裂病例观察
EP-0841 王振东 芪明颗粒在糖尿病性视网膜病变玻切术后的应用
EP-0842 Chun Ding Exploratory analysis of effect of intravitreal Conbercept as pre-treatment for vitrectomy in proliferative diabetic retinopathy
EP-0843 赵 霞 关于 ICL 术后眼内炎的思考
EP-0844 李 蕾 糖尿病视网膜病变患者生存质量及其影响因素的研究
EP-0845 戴汉军 斜行进针法和常规垂直进针法进行玻璃体腔内注射术后情况比较
EP-0846 陈适蓉 扫频 OCT 脉络膜厚度测量的准确性研究
EP-0847 苏 冉 光学相干断层扫描在中心性浆液性脉络膜视网膜病变中的临床应用
EP-0848 王振东 黄斑裂孔手术中的内界膜原位覆盖
EP-0849 孙大卫 不同黄斑疾病中玻璃体黄斑交界面改变
EP-0850 林程丽 折叠式人工玻璃体球囊植入术病例一例
EP-0851 郑 志 血清尿酸水平 在 2 型糖尿病患者视网膜病变发病中的预测作用
EP-0852 王莉菲 内界膜填塞治疗未愈合黄斑裂孔的疗效观察
EP-0853 唐群武 非促分裂型 FGF1 介导小胶质细胞炎症反应治疗糖尿病视网膜病变的机制研究
EP-0854 张 祺 RVO 黄斑水肿患者玻璃体腔注射地塞米松缓释剂后的脉络膜厚度变化
EP-0855 王莉菲 地塞米松玻璃体内植入剂 (Ozurdex) 在难治性黄斑水肿中的应用
EP-0856 张 赢 氧化应激诱导视网膜色素上皮细胞变性凋亡中的作用机制
EP-0857 韩贯宇 玻璃体腔注射康柏西普联合多波长激光治疗视网膜大动脉瘤
EP-0858 高 昇 PDT 在视盘毛细血管瘤治疗的观察
EP-0859 孙旭财 眼内炎玻切万古霉素眼内注药后引起视盘区域水肿的报道
EP-0860 韩贯宇 康柏西普玻璃体腔注射联合全视网膜光凝治疗新生血管性青光眼
EP-0861 裴少男 视网膜色素变性的治疗研究进展
EP-0862 苏 畅 玻璃体切割联合内界膜翻转遮盖手术治疗大直径特发性 黄斑裂孔的疗效观察
EP-0863 冯 洁 多学科协作下血浆置换后双眼内源性眼内炎的手术治疗
EP-0864 陈 璐 玻切术后反复眼内炎症反应的临床观察研究
EP-0865 陈 峰 严重玻璃体积血的出血原因和预后
EP-0866 Danqi Fang Repeatability and Agreement between Swept-Source and Spectral-Domain OCT Angiography to quantify macular metrics in Healthy Subjects

EP-0867 苏 畅 玻璃体切割联合内界膜翻转遮盖手术治疗大直径特发性 黄斑裂孔的疗效观察
EP-0868 刘圣慧 黄斑前膜手术前后黄斑区微结构与视功能的相关性分析
EP-0869 陈梦平 高同型半胱氨酸血症致 2 例年轻患者双眼视网膜血管阻塞
EP-0870 黄清清 OCT-A 在特发性黄斑前膜中的应用
EP-0871 俞佳依 近视牵引性黄斑病变后巩膜形态定量分析研究
EP-0872 崔 彦 糖尿病视网膜病变合并症探讨
EP-0873 杨 帆 湿性年龄相关性黄斑变性患者房水蛋白质组学特征及影响因素研究
EP-0874 Lifei Wang Comparison of foveal avascular zone and retinal vascular density in healthy Chinese and Caucasian adults
EP-0875 王 旌 VFQ-25 视觉评价量表与玻璃体混浊患者视觉质量评估
EP-0876 吴瑜瑜 2 例折叠式人工玻璃体球囊植入治疗严重眼外伤的临床观察
EP-0877 张朝霞 反复抗 VEGF 治疗可加重 CRVO 视网膜缺血面积——青年缺血型 CRVO 患者 2 年随访观察
EP-0878 张 婕 比较康柏西普与地塞米松缓释剂玻璃体腔注射治疗视网膜分支静脉阻塞继发黄斑水肿的疗效
EP-0879 何引章 急性黄斑旁中心中层视网膜病变 (PAMM) 1 例及文献复习
EP-0880 王 菲 光学相干断层扫描 (OCT) 在老年性黄斑变性中的应用研究
EP-0881 李志勇 增殖性糖尿病视网膜病变玻璃体切除术后短期内眼底再出血原因分析
EP-0882 郑嫣妮 脉络膜脱离型视网膜脱离术后脉络膜厚度变化的临床研究
EP-0883 王莉菲 地塞米松玻璃体内植入剂 (Ozurdex) 在视网膜静脉阻塞黄斑水肿中的应用
EP-0884 熊 鑫 黄斑水肿患者的病因分析
EP-0885 范银波 巩膜扣带术治疗白内障术后视网膜脱离的临床观察
EP-0886 王 勇 非外伤性玻璃体积血的病因分析
EP-0887 陈运信 眼内炎：2018-2019 海南地区眼内炎的诊治分析
EP-0888 缪函霈 基于自适应眼底照相机研究高度近视患者筛板改变特征及其与视野损伤的关联
EP-0889 柳 慧 视网膜静脉阻塞视网膜前团状异常血流多模影像分析
EP-0890 Xiangrong Zheng A case of acute lymphocytic leukemia with bilateral serous retinal detachment and choroidal thickening as the first presenting sign: a case presentation and review of the literature
EP-0891 张敏芳 视网膜色素变性患者视网膜分层及其与视力相关性研究
EP-0892 姚 曼 误诊为眼内肿瘤的局限性脉络膜上腔出血一例
EP-0893 He-Nan Liu OCT-based deep learning algorithm for the evaluation of treatment indication with anti-vascular endothelial growth factor medications
EP-0894 周文杰 1 例 PCV 合并玻璃体积血病例的诊疗思考
EP-0895 黄清清 新生血管之视盘小凹
EP-0896 何情依 影响特发性黄斑前膜术后视力的相关因素分析及预后评估的临床研究
EP-0897 卢 红 577 nm 微脉冲激光治疗中心性浆液性脉络膜视网膜病变的疗效观察
EP-0898 吴瑜瑜 急性视网膜坏死综合征一例报道
EP-0899 Yi Zhang Combined treatment of PDT and intravitreal anti-VEGF injection on progressive juxtapapillary retinal capillary hemangioma: a case report
EP-0900 张 祺 地塞米松缓释剂眼内注射对角膜内皮的影响
EP-0901 龚若文 NLRP3 在小鼠氧诱导性视网膜病变模型新生血管形成的作用
EP-0902 张 祺 阿柏西普联合微脉冲黄激光对比阿柏西普单独治疗 DME
EP-0903 杨海军 术中光相干断层扫描在黄斑疾病玻璃体切割手术中的应用体会
EP-0904 来凯然 Angiogenin 对体外培养的视网膜微血管内皮细胞管腔形成的影响
EP-0905 张 祺 地塞米松缓释剂转换治疗 DME 的短期疗效
EP-0906 方肖云 非常见病因所致黄斑水肿
EP-0907 雷迅文 叶酸在糖尿病视网膜病变中的保护作用及机制研究
EP-0908 林 丽 糖尿病性视网膜病变合并玻璃体积血的玻璃体手术时机分析
EP-0909 刘丽娅 姜黄素、丹参单体及苦参碱对兔眼实验性增生性玻璃体视网膜病变防治作用研究
EP-0910 陈伟芳 家族性渗出性玻璃体视网膜病变一例
EP-0911 梁 勇 在巩膜扣带术中利用眼内光导照明技术经透镜下定位及处理周边部小裂孔
EP-0912 王新婷 25G 玻璃体手术联合雷珠单抗或 TA 预处理治疗增生型糖尿病视网膜病变的比较研究
EP-0913 张自峰 婴幼儿家族性渗出性玻璃体视网膜病变的荧光素眼底血管造影特征
EP-0914 侯 乒 27G 吊顶灯联合广角视网膜镜辅助的外路视网膜脱离手术
EP-0915 Yang Li Synergistic regulation of TGF-β induced EMT of uveal melanoma cell by microrna-145/microrna-205
EP-0916 陈中山 玻璃体腔内植入地塞米松缓释剂治疗视网膜色素变性继发黄斑水肿 2 年随访
EP-0917 唐旭园 玻璃体积血术后失明一例
EP-0918 孙旭财 LHEP 黄斑前膜及内界膜撕除术后视功能改变特点
EP-0919 陈中山 视网膜色素变性患者外层视网膜管状结构的 OCT 特征及临床意义
EP-0920 刘海芸 孔源性视网膜脱离玻璃体切除术后不同眼内填充对视网膜结构和血流的影响
EP-0921 马红婕 视网膜色素变性在超广角自发荧光中的形态分析
EP-0922 侯 乒 保留内界膜的黄斑中央凹下重水取出术
EP-0923 祝 莲 放射性视网膜病变 1 例
EP-0924 盛 帅 23G 玻切头对周边基底部玻璃体及前部 PVR 的处理体会
EP-0925 宋昊刚 康柏西普玻璃体腔注射治疗黄斑中心凹旁毛细血管扩张症 1 例
EP-0926 陈泽华 静脉上型动静脉交叉征引起视网膜分支静脉阻塞一例
EP-0927 张贤亮 视网膜内层结构紊乱与视网膜中央静脉阻塞患者视力的关系
EP-0928 杨 洁 眼底不同表现的视网膜动脉阻塞视功能丧失情况比较及预后观察
EP-0929 侯 乒 儿童视网膜脱离
EP-0930 龚 珂 反复复发点状内层脉络膜炎继发脉络膜新生血管两例抗 VEGF 治疗病例
EP-0931 王 瑶 视网膜大动脉瘤破裂致保存内界膜的特殊黄斑裂孔的形成机制、转归及预后的探讨
EP-0932 刘雪婷 视网膜动脉阻塞的光学相干断层扫描血管成像特征观察
EP-0933 柳 慧 1 例视网膜震荡视力与外层视网膜改变动态观察
EP-0934 郑凤仙 黄斑裂孔的手术方式及其效果探讨
EP-0935 韩 静 抗 VEGF 药物玻璃体腔注射联合白内障超声乳化术对糖尿病黄斑水肿合并白内障的疗效观察
EP-0936 王 振 视网膜有髓神经纤维合并黄斑区视网膜前膜牵拉性板层裂孔一例
EP-0937 祝 莲 视网膜中央动脉阻塞病例交流 1 例
EP-0938 杨海军 术中 OCT 导航显微镜在 Valsalva 的病因分析及玻璃体切割手术中的应用
EP-0939 崔 尘 三例急性视网膜中央动脉阻塞 (CRAO) 荧光血管造影 (FFA) 检查异常的荧光渗漏
EP-0940 曾 琦 激素与抗 VEGF 药物联合治疗在糖尿病性黄斑水肿中的应用
EP-0941 胡 磊 急性视网膜坏死病例报告
EP-0942 杨 杨 AI 定量分割在 DME 抗 VEGF 精准治疗中的应用
EP-0943 安金军 血塞通注射液联合血府逐瘀汤治疗视网膜静脉阻塞 64 例临床观察
EP-0944 王建梅 互联网 + 护理延伸服务” 模式在不同类型青光眼中的实施及效果评价

白内障 /Cataract

EP-0945 覃冬菊 白内障术后葡萄膜炎的临床分析
EP-0946 荣 翱 飞秒激光辅助白内障手术对糖尿病患者视网膜神经纤维层厚度的影响
EP-0947 权伍勇 后发性白内障经 Nd:YAG 激光后囊切开术前后的光学特性、视功能以及视觉相关 QOL 变化
EP-0948 陈 浩 先天性前圆锥形晶状体畸形一例
EP-0949 肖 宇 白内障术后后弹力层脱离一例
EP-0950 吴保华 双眼联合植入 Restor+2.5D 和 Restor+3.0D 多焦点人工晶体术后效果
EP-0951 罗 杰 轴性近视合并白内障植入 Symfony 新无级人工晶状体的临床观察
EP-0952 燕 涛 应用 RESCAN700 术中 OCT 导航显微镜处理白内障术后大范围后弹力层脱落 1 例
EP-0953 燕 涛 RESCAN700 术中 OCT 导航显微镜在成熟期白内障多焦晶体植入术中的应用
EP-0954 王从毅 微切口注吸模式下手术治疗后发障的疗效分析
EP-0955 李 妍 无黏弹剂 ICL 植入矫正高度近视术后疗效的观察
EP-0956 李 妍 飞秒激光在 ICL 植入后高度近视合并白内障手术中的应用一例
EP-0957 高永杰 超声乳化治疗葡萄膜炎并发白内障
EP-0958 崔忆辛 Acrysof 双焦点与单焦点散光型人工晶状体植入术后视觉质量对比研究
EP-0959 秦 宇 Non-coding RNA 之间竞争性内源抑制作用在白内障发病过程中的机制研究
EP-0960 郭世烜 超声乳化白内障吸除术治疗闭角型青光眼的临床分析
EP-0961 孙建初 探讨后发障的精准 Nd：YAG 激光治疗

EP-0962 He Teng Observation of Cyclosporin A sustained release intraocular lens inhibiting posterior capsular opacification in Rabbits
EP-0963 刘 娜 白内障手术后相关感染因素分析与对策
EP-0964 Manhui Zhu FEZF1-AS1/FEZF1 axis promotes TGF-β2-induced SRA01/04 cell proliferation and migration via regulating p57kip2 transcription
EP-0965 鲍文婷 高龄合并 XFS 白内障患者的转归分析
EP-0966 李松峰 人工晶状体脱位的手术设计
EP-0967 吴万民 B/F Ratio 对使用 Simk 评估全角膜屈光力误差的影响
EP-0968 廖冬艳 手术治疗虹膜炎并发白内障瞳孔粘连的有效方法 .
EP-0969 韩鹏飞 Barret-trueK 与 Haigis-L 公式在角膜屈光术后人工晶体计算的准确性研究
EP-0970 史彩霞 二次撕囊在膨胀期白内障手术中的应用体会
EP-0971 史彩霞 小瞳孔白内障超声乳化手术的治疗体会
EP-0972 党光福 术前后囊膜已破损 / 疑似破损的白内障超声乳化手术
EP-0973 党光福 角膜屈光手术后白内障眼植入三焦点人工晶状体视觉质量的评价
EP-0974 党光福 三焦点人工晶状体术后屈光状态与视觉质量分析
EP-0975 党光福 小眼球白内障手术的风险控制
EP-0976 谢秋霞 晶状体溶解性青光眼的治疗体会
EP-0977 蒋炎云 改良型人工晶体巩膜层间内固定术
EP-0978 谢秋霞 三焦点人工晶体在高度近视并发性白内障的应用观察
EP-0979 廖冬艳 糖尿病患者白内障超声乳化吸除联合后房型人工晶状体植入术疗效分析
EP-0980 罗玲慧 高度近视白内障患者植入不同类型人工晶状体术后的视觉质量研究
EP-0981 Keke Zhang Changes of the Tear Film Lipid Layer Thickness after Cataract Surgery in Patients with Diabetes Mellitus
EP-0982 吴 琼 散光多焦点 IOL 植入术后视觉质量及患者满意度研究
EP-0983 谢 娇 RESCAN700 术中导航 OCT 在晶状体不全脱位术中的应用
EP-0984 张 程 应用飞秒激光辅助及囊袋拉钩治疗兄弟二人单纯性家族性晶状体异位
EP-0985 卢丽丽 白内障超声乳化手术中后囊膜破裂时期及原因分析
EP-0986 刘兆川 基于 OPD SCAN Ⅲ 屈光分析系统的 EVR 人工晶状体植入术后视觉质量和波前相差分析
EP-0987 陈胜远 预防性使用人工泪液对白内障术后眼表状态的影响
EP-0988 李 浩 白内障术后黄斑各区厚度的变化
EP-0989 杨 建 双切口联合手术治疗急性闭角型青光眼伴白内障患者的临床观察及对眼压的影响
EP-0990 罗孟颖 不同方式白内障术后宣教对患者点眼药水依从性影响的研究
EP-0991 何雯雯 高度近视白内障患者术后疗效的影响因素研究
EP-0992 刘 凯 前房注射无菌空气治疗白内障术后角膜后弹力层脱离的临床疗效观察
EP-0993 Lin Leng Influence of Measurement Time on Accuracy of Intraocular Lens Power
EP-0994 胡 艳 高度近视并发白内障欧蓝多焦人工晶体植入术临床疗效
EP-0995 胡 艳 超声乳化白内障摘除联合人工晶状体植入治疗视网膜色素变性并发性白内障临床疗效观察
EP-0996 胡 艳 超声乳化术联合玻璃体腔注射抗 VEGF 治疗白内障合并黄斑水肿疗效观察
EP-0997 韦 斌 超声乳化人工晶体植入术治疗葡萄膜炎并发性小瞳孔白内障的临床研究
EP-0998 高青松 toric 人工晶体治疗合并角膜散光的白内障临床探讨
EP-0999 高青松 飞秒激光辅助的白内障手术在晶体不全脱位手术治疗中的临床观察
EP-1000 曾思明 讨论近视患者 IOLmaster700、pentacam 与 orbscan- Ⅱ 的测量差异
EP-1001 金恬如 前节 OCT-Casia2 在正常眼轴眼和短眼轴眼晶状体形态分析中的临床应用
EP-1002 徐巍华 Nd:YAG 激光囊膜切开术治疗囊袋收缩综合征的临床评价
EP-1003 梁春玲 白内障术前联合脉冲光治疗对白内障术后干眼的影响
EP-1004 梁春玲 白内障术前联合眼睑按摩对白内障术后干眼的影响
EP-1005 刘甘甘 预先行 YAG 激光虹膜切开术对原发性房角关闭合并白内障患者超声乳化术术中的安全性作用评估
EP-1006 苗 壮 高度近视晶体置换的临床观察
EP-1007 王 杰 Olsen、Barrett、Haigis、Hoffer Q、Holladay 和 SRK/T 公式对 人工晶状体屈光度数计算的准确性分析
EP-1008 姜雨佳 白内障术后角膜水肿角膜营养药物的应用
EP-1009 杨 平 高度近视硬核白内障手术
EP-1010 林 丹 白内障患者植入不同类型多焦点人工晶体术后远、中、近视力对比分析
EP-1011 高 铃 人工晶状体异位 224 例临床分析
EP-1012 马 山 OQASII 比较不同材料人工晶状体眼内散射光及视觉质量
EP-1013 yuqi Liu Evaluation of visual quality performance of non-constant aberration aspheric intraocular lens implantation
EP-1014 肖 潇 超声乳化手术联合玻璃体腔灌注治疗玻璃体切除术后白内障的临床观察
EP-1015 肖 潇 硅油填充眼行白内障超乳、人工晶体植入联合硅油取出术
EP-1016 蓝倩倩 双眼联合植入不同附加度数的多焦点人工晶状体的视觉质量的临床应用
EP-1017 丁浩轩 白内障超声乳化联合玻璃体腔注气注药术（雷珠单抗）对白内障合并年龄相关黄斑变性（AMD）患者视功能和生存质量的影响
EP-1018 王亚尼 先天性白内障眼球解剖学特征及相关性分析
EP-1019 唐 忞 白内障手术植入高端晶体术后早期囊袋阻滞综合征一例
EP-1020 代云海 先天性白内障非计划再次手术的临床分析
EP-1021 于 滨 求助玻璃体手术医师还是自我救赎 ------ 各类情况下人工晶状体缝线悬吊术录像集锦
EP-1022 胡竹林 合并小角膜白内障的人工晶体植入术
EP-1023 冯希敏 吲哚菁绿在合并角膜斑翳的白内障复明工程手术中的应用
EP-1024 赵 琳 维生素 C 通过 HIF1α 和 ATP 途径抑制晶状体上皮细胞的增殖
EP-1025 卢建群 IOl-master 700 和 Pentacam 测量 Kappa 角一致性分析
EP-1026 潘坚慧 0.3% 玻璃酸钠滴眼液对白内障术前 pentacam 检查结果的影响研究
EP-1027 魏荫娟 使用 OCTA 成像研究正常眼轴白内障患者行白内障超声乳化手术前后眼底微循环变化
EP-1028 连晓东 分析 YAG 激光后囊切开术中对人工晶体的影响因素
EP-1029 单秀君 病理性近视白内障的特点及手术效果分析
EP-1030 叶 洋 Cx46 和 Cx50 基因同一新突变（c.64G>A）导致先天性白内障的发病机制研究
EP-1031 胡荧晖 ICL 手术对于晶体型号选择的相关数据性分析
EP-1032 李鸿钰 近视角膜屈光术后人工晶状体度数计算公式准确性的荟萃分析
EP-1033 陈 松 不同眼轴白内障患者连续视程人工晶状体术后运动视觉质量的研究
EP-1034 何 媛 瘢痕性类天疱疮合并白内障患者 phaco 术后 2 年随访研究
EP-1035 王 芳 单眼先天性白内障合并其他眼部异常
EP-1036 王铁成 人工晶状体度数计算公式在不同角膜曲率分组中准确性比较
EP-1037 孙家郡 白内障术后的罕见长期并发症— 人工晶体混浊
EP-1038 白慧然 全囊膜抛光对疏水化处理三焦点人工晶体植入术后 行 YAG 激光后囊膜切开术发生率的影响
EP-1039 汪 玲 改良筋膜囊下浸润麻醉在不耐受表面麻醉的 PHACO 术中的应用
EP-1040 周梦兰 飞秒激光在儿童先天性白内障手术中的临床应用观察
EP-1041 张纯涛 高张盐联合自体血清点眼治疗白内障术后角膜水肿的效果观察
EP-1042 万鹏飞 高张盐联合小牛血去蛋白提取物眼用凝胶治疗白内障超声乳化术后角膜水肿的疗效分析
EP-1043 邓德勇 经虹膜下后房注水法在玻切术后白内障超声乳化手术中的应用
EP-1044 叶福相 并发性白内障术后前房内晶状体上皮细胞增殖一例
EP-1045 樊 芳 白内障术前不同浓度不同结膜囊作用时间的聚维酮碘疗效观察
EP-1046 段志辉 飞秒激光辅助下超声乳化联合房角分离对急闭青（缓解期）合并白内障患者角膜内皮的影响
EP-1047 殷孝健 正常瞳孔下连续视程人工晶体眼视觉质量的临床研究
EP-1048 耿英云 1270 例白内障手术患者术前分类管理及临床效果分析
EP-1049 叶霭娴 病理性近视合并白内障手术患者术前 IOL 预留近视度数对术后视觉适应度的比较
EP-1050 段志辉 0.3% 爱丽在白内障超声乳化术中对泪膜稳定性的观察
EP-1051 李兴育 基于 UBM 的全白白内障手术策略选择
EP-1052 李兴育 散光人工晶状体在先天性白内障应用的初步报告
EP-1053 李兴育 白内障患者 IOLMaster500 及 IOLMaster700 眼轴测出率比较
EP-1054 张景尚 视网膜色素变性合并白内障手术疗效观察
EP-1055 尹胜杰 新型眼生物测量仪 Tomey OA- 2000 测量白内障患者眼生物参数的准确性评价
EP-1056 周 舟 飞秒激光在复杂白内障手术中的应用
EP-1057 廖梦宇 应用 OPD-Scan 像差仪对屈光性白内障手术患者视觉质量评估的意义
EP-1058 廖梦宇 囊袋张力环在晶状体不全脱位超声乳化及人工晶状体植入手术中的应用
EP-1059 刘帅帅 IOLmaster700 和 Lenstar 900 对眼部生物学参数测量的比较

EP-1060 杜雅莉 晶状体厚度对高度近视并发白内障患者人工晶状体度数测量的影响
EP-1061 李 威 关于眼部 B 超检查在白瞳症的鉴别诊断中的应用分析
EP-1062 李海燕 ICL 植入矫正双眼先天性白内障术后高度近视一例
EP-1063 张 静 依镜 PRL 植入术矫正高度近视的临床疗效观察
EP-1064 乔 骏 不同人群高度近视眼白内障术后效果观察及分析
EP-1065 Min Zhang Eyes of Anisometropic Individuals Share Similar Corneal Biometrics with Normal Axial-Length-Matched Eyes
EP-1066 Min Zhang Modified Curvilinear Capsule Excision：A Better Version for the Treatment of Anterior Capsular Contraction Syndrome
EP-1067 张志勇 四点固定悬吊式植入人工晶状体对晶体稳定性影响（含手术视频）
EP-1068 陈文辉 白内障超声乳化 + 人工晶体植入术初学者学习曲线的探讨及手术心得分享
EP-1069 Xiajing Tang The impact of GJA3 SNPs on susceptibility to age-related cataract
EP-1070 苏志涛 合并球内异物的外伤性白内障个性化处理
EP-1071 Zhitao Su Spontaneous resolution of a traumatic cataract resulted in good visual rehabilitation after removal of a ferrous intravitreal foreign body
EP-1072 宋 超 玻切术后高度近视硬核白内障超声乳化术的临床效果
EP-1073 廉井财 三焦点人工晶体矫正老视
EP-1074 周 歆 3 种仪器在测量白内障患者水平角膜直径中的对比分析
EP-1075 张文文 飞秒激光辅助白色白内障的手术效果观察
EP-1076 蔡 莉 三种非甾体抗炎药在白内障超声乳化术后对眼表微环境的影响。
EP-1077 Li Cai To analyzed the safety of presence primary iris and cilliary body cysts after implanting a posterior chamber phakic intraocular lens.
EP-1078 宋亭葶 年龄相关性白内障患者手术治疗联合视功能训练的临床观察
EP-1079 宋亭葶 高度近视白内障患者术中植入囊袋张力环与术后屈光度变化的相关性研究
EP-1080 Yue Zhang Phacoemusification combined with intravitreal injection of Conbercept in the treatment of diabetic macular edema with coexisting cataract
EP-1081 杨 宇 报道一例人工晶状体（IOL）及张力环（CTR）脱位手术治疗：IOL 取出 +CTR 取出 + 前部玻璃体切除术
EP-1082 王开芳 Master 700 与 A 超测量成熟期白内障晶状体厚度的比较
EP-1083 何 敏 白内障术后囊袋收缩综合征临床治疗探讨
EP-1084 王进达 小瞳孔白内障超声乳化手术中应用 B-HEX 瞳孔扩张器的初步效果观察
EP-1085 刘丽芳 用前节 OCT 分析老年白内障患者的眼前节参数
EP-1086 Shaochong Bu Clinical Audit Feedback improves the Quality and Safety of Phacoemulsification
EP-1087 王丹彤 题目：论焕晶在白内障手术中的应用及对视力的影响
EP-1088 李长明 B 超引导下 A 超与直接接触法 A 超的测量分析
EP-1089 孙传宾 玻璃体腔注射注射抗 VEGF 药物致晶体后囊损伤
EP-1090 黄晓梅 人工泪液辅助治疗超声乳化白内障术后干眼症的临床疗效观察
EP-1091 魏 玮 散光多焦点人工晶体 ART 联合植入的临床观察
EP-1092 刘冬梅 IRing 扩张瞳孔的临床观察
EP-1093 曾宗圣 同步比较 Callisto Eye 导航系统与 Verion 导航系统的初步研究
EP-1094 方杨润东 无玻璃体眼白内障超声乳化术中添加前房辅助灌注的临床疗效观察
EP-1095 万 琪 晶状体玻璃体腔脱位是“捞”还是“超”？
EP-1096 王 浩 人工泪液对眼科白内障术后患者的治疗效果及预后影响
EP-1097 王莎莎 应用非侵入性眼表综合分析仪对 2 型糖尿病患者白内障术后眼表特征的观察研究
EP-1098 黄敬喜 SBL-3 区域折射多焦人工晶状体植入术临床疗效
EP-1099 姚乾灏 预防性前、后筋膜囊下注射 TA 治疗糖尿病性白内障术后黄斑水肿的疗效分析
EP-1100 刘思源 白内障术中遭遇房水迷流综合征
EP-1101 Siyu Liu Genome-wide DNA Methylation Profiles May Reveal New Possible Epigenetic Pathogenesis of Sporadic Congenital Cataract
EP-1102 田 芳 飞秒激光辅助白内障超声乳化术后视盘区 OCTA 的临床观察
EP-1103 荣 馨 运用 OQAS- Ⅱ客观评估两种不同切口对白内障术后泪膜稳定性的影响
EP-1104 黄永慧 一种新型白内障散光晶体定位装置在眼科手术室的应用
EP-1105 朱谷雨 炎性因子在 HBV（+）白内障患者房水中表达的相关研究
EP-1106 Xiyuan Ping Ablation of GJA8 causes deficiency of autophagy in GJA8-related cataract.
EP-1107 李奇志 飞秒激光辅助白内障与传统超声乳化白内障临床应用比较研究
EP-1108 Bo Ma Regulation of Bit1 on epithelial–mesenchymal transition in lens epithelial cells through TGF β signaling
EP-1109 白 静 人工晶状体植入术治疗儿童白内障临床效果与影响因素分析
EP-1110 李 达 双氯芬酸钠滴眼液联合玻璃酸钠滴眼液治疗白内障术后干眼的疗效比较
EP-1111 Jing Wu Scanning and transmission electron microscopy study of anterior lens epithelium in presenile cataract
EP-1112 刘林念 飞秒激光辅助白内障手术围手术期护理方法的研究
EP-1113 韩 卫 白内障超声乳化术中囊袋内注射染色剂对后发障的预防作用
EP-1114 马晓程 YAG 后囊膜激光术后屈光度和高阶像差的改变
EP-1115 孙秀丽 两种旋转非对称型区域折射多焦人工晶状体植入术后视觉质量的比较研究
EP-1116 杨 军 白内障手术对眼表的影响
EP-1117 崔 嵬 Pentacam 与 itrace 测量 κ 角的一致性及白内障手术前后 κ 角的变化与相关因素
EP-1118 秦 晨 人工晶状体表面诱发自噬 - 抗增殖多层膜改性抑制后囊膜浑浊研究
EP-1119 Jianli Ma Evaluate The Effects Of Phacoemulsification With Different Capsulotomy Diameters On Corneal And Blood Aqueous Barrier
EP-1120 Jianli Ma Observation of Visual Quality after Multifocal Intraocular Lens Implantation in Eyes with Different Alpha Angle
EP-1121 张 君 Artisan 人工晶体植入术后双眼离焦曲线对视觉功能的评价
EP-1122 罗 霄 白内障术后人工晶体移位原因分析
EP-1123 倪 双 近视角膜激光术后人工晶状体屈光度计算公式准确性的比较
EP-1124 Yuanfeng Jiang Evaluation of visual quality after toric and non-toric multifocal intraocular lens implantation
EP-1125 何利东 多焦点人工晶体植入术后短期视功能的评价
EP-1126 曹 广 视网膜色素变性并发白内障术后高眼压 9 例临床分析
EP-1127 高 婧 Pentacam 辅助的个体化设计白内障超乳联合 IOL 植入术
EP-1128 高 婧 单纯超乳和飞秒激光辅助的超乳手术术后黄斑中心凹厚度的变化检测及临床意义
EP-1129 高 婧 关注白内障手术患者焦虑抑郁状况及影响因素
EP-1130 高 婧 角膜屈光术后人工晶体计算公式应用体会
EP-1131 高 婧 区域折射 IOL 与角膜光学特性的个性化研究
EP-1132 王炳亮 非典型白内障术后急性感染性眼内炎
EP-1133 Xiaogang Wang Comparison of resulting choice of toric IOL using three devices and online Barrett toric calculator
EP-1134 Ruihua Jing Role of TFAP2A in Posterior Capsular Opacification
EP-1135 Bo Ma MANF is a potential drug for Posterior Capsular Opacification
EP-1136 姜 凯 一例“沉默”的眼内炎
EP-1137 李 倩 论白内障病人暖心服务的重要性
EP-1138 余建洪 Acrysof ReSTOR 多焦点人工晶体的中长期临床疗效研究
EP-1139 李诗韵 白内障手术中行前部玻璃体切除术的危险因素分析
EP-1140 Zhaoyang Wang A novel p.G1344E mutation in FBN1 is associated with ectopia lentis
EP-1141 涂海霞 白内障术后滴眼液使用期限与病原体污染相关性分析
EP-1142 Fan Zhang Prediction of the true IOL position in children with pediatric cataract using anterior segment optical coherence tomography
EP-1143 高 阳 个性化飞秒激光辅助白内障超声乳化治疗后囊破损的外伤性白内障一例
EP-1144 高 军 超声乳化白内障术后角膜水肿的临床分析
EP-1145 孔 俐 低度数散光对 TECNIS Symfony 人工晶状体眼视觉质量的影响
EP-1146 洪新连 改良性超声乳化手术治疗高度近视合并白内障临床分析
EP-1147 刘 梅 老年性白内障的护理
EP-1148 陈晓玲 白内障术后干眼症发病率的研究
EP-1149 王 静 衍射型多焦点人工晶状体中心定位与视轴中心相关性对主客观视觉质量的影响分析
EP-1150 张 帆 非球面人工晶体植入治疗老年性白内障的视觉质量研究
EP-1151 王红艳 经巩膜层间人工晶体固定新手术方法的临床研究

EP-1152 田亚宾 区域折射多焦点人工晶体植入术后临床效果对比
EP-1153 石金善 手术治疗膨胀期白内障继发青光眼疗效及安全
EP-1154 孟娜娜 LOCS Ⅲ和视觉质量的相关性研究
EP-1155 Yinhui Yu A novel M1V mutation involving the first coding exon of GCNT2 isoforms C leads to a truncated mutant protein underlies congenital cataractogenesis
EP-1156 刘冬瑞 糖尿病患者行白内障超声乳化吸出术后角膜内皮细胞形态和黄斑中心凹厚度观察
EP-1157 王会芳 多焦点人工晶体微单视混搭治疗高度近视白内障患者一例
EP-1158 毛 雁 三种不同原理的生物测量仪检测白内障术后前房深度的一致性比较
EP-1159 杨宝霞 两种测量方法评估白内障患者术前角膜形态的研究
EP-1160 曾海平 高度近视合并白内障术后屈光状态的临床分析
EP-1161 何 唯 白内障超声乳化术后角膜曲率变化的比较
EP-1162 何 唯 白内障摘除术后角膜后弹力层脱离的原因分析和治疗
EP-1163 Zhangliang Li Optical Coherence Tomography Angiography Analysis In Children After Cataract Surgery
EP-1164 胡 军 DNA 修复基因 XPD、ERCC6、XRCC5、BLM 及 WRN 的基因多态性与早老性白内障易感性的相关性研究
EP-1165 曹广红 白内障超声乳化手术术后应用激素眼药水对干眼症的预防
EP-1166 陈 晨 ICL 植入术矫正高度近视的临床效果观察与术后护理
EP-1167 王庆瑛 早产儿先天性白内障多因素分析
EP-1168 来凯然 飞秒辅助白内障手术和传统超乳手术合并 Toric 人工晶状体植入的临床效果研究
EP-1169 毕玉滢 Toric IOL 植入术后临床疗效观察
EP-1170 罗 伟 白内障手术并发角膜后弹力层脱落的原因及处理浅探
EP-1171 石 军 TECNIS Symfony 人工晶状体植入术 50 眼的临床观察
EP-1172 李 亚 白内障超声乳化联合人工晶体植入术前术后前房深度及眼轴早期变化的临床观察
EP-1173 宫献珍 后极性白内障手术中后囊膜的处理
EP-1174 张丽芳 体外老年性白内障模型揭示蛋白聚集及自噬参与白内障的发生
EP-1175 李 晨 白内障患者术前角膜 Q 值及其相关因素分析
EP-1176 尹 利 新式缝线固定术：无线结巩膜层间 Z 字缝合法的病理及力学分析
EP-1177 李 晨 应用眼前节分析系统对晶体有效位置及白内障术后屈光结果预测的分析
EP-1178 曾 勇 Phaco 联合小梁切除术治疗白内障并青光眼的对照研究
EP-1179 窦志霞 白内障日间手术改良安全核查方案的应用效果评价
EP-1180 佘 捷 严重 IFIS 的手术技巧
EP-1181 li 李晓慧 四种仪器用于白内障术前角膜曲率测量的比较
EP-1182 苏 胜 1 型和 2 型糖尿病性白内障发病机制的差异性研究
EP-1183 杨 莎 高度近视患者白内障术后低视力相关因素分析
EP-1184 陈祥雷 预劈核技术在青光眼术后白内障超声乳化手术中应用的临床研究
EP-1185 赵 琦 白内障手术后人工晶状体眼内倾斜的初步研究
EP-1186 王开杰 智能白内障双臂手术机器人机构设计与研制
EP-1187 罗维晓 白内障术后眼内炎原因分析
EP-1188 王佳君 婴儿白内障手术后眼轴、角膜前表面屈光力、屈光状态的动态变化
EP-1189 许 荣 双眼区域折射人工晶体植入术后与双眼非球面人工晶体植入术后双眼离焦曲线对比
EP-1190 高蓉蓉 白内障多焦点人工晶体植入术后患者报告结局条目池的研发
EP-1191 王 嵩 miR-34a-5p 调控人晶状体上皮细胞氧化损伤的分子机制研究
EP-1192 高蓉蓉 33 项印度视功能问卷中文版心理测量特性的 Rasch 分析研究
EP-1193 杨永利 囊袋张力环在高度近视白内障超声乳化手术中的应用
EP-1194 郑 柳 siRNA-YAP1 对 TGF-β 2 诱导的人晶状体上皮细胞上皮 - 间质转化的抑制作用
EP-1195 喻 磊 超声乳化吸除术液流加压系统在玻璃体切除术后白内障手术中的临床应用
EP-1196 刘 杨 白内障超声乳化吸出术后黄斑囊样水肿的观察和治疗
EP-1197 廖 娜 白内障术后早期眼压变化及影响因素的研究
EP-1198 惠 娜 区域折射型人工晶体在白内障合并高度近视患者中的临床应用
EP-1199 孙学泉 飞秒激光在小月龄先天性白内障手术中的应用观察
EP-1200 徐国旭 SBL-3 区域折射多焦晶体的适应症选择及其疗效影响因素
EP-1201 童 平 温故而知新 -LASIK 术后白内障患者植入 symfony 人工晶体的临床思考
EP-1202 唐丽成 无足够囊膜支撑的巩膜层间人工晶体固定术的研究进展
EP-1203 陈庆中 虹膜纹理引导下飞秒激光囊膜标记法在 Toric IOL 植入术中的应用研究
EP-1204 陈庆中 3D 手术平台与传统显微手术平台在白内障手术效率中的对比研究
EP-1205 陈炳衡 飞秒激光白内障手术中角膜松解切口矫正角膜散光后角膜高阶像差变化的临床观察
EP-1206 苏金凤 两种抽吸皮质的方法在膨胀期白色白内障撕囊中安全性的比较
EP-1207 陈炳衡 飞秒激光白内障手术中角膜松解切口矫正角膜散光联合三焦点人工晶状体植入术后视觉质量的研究
EP-1208 宋美娇 小梁切除术后硬核白内障的手术方式对比
EP-1209 高 岩 飞秒激光辅助白内障手术治疗超高度近视眼白内障的临床疗效观察
EP-1210 张达人 一个先天性白内障 - 小角膜综合症家系 CRYAA 基因突变筛查及临床特征分析
EP-1211 高 岩 飞秒激光白内障联合 Toric IOL 植入在近视白内障患者的临床观察
EP-1212 高 岩 Symfony IOL 与 ZMB00 IOL 混和植入对高度近视白内障的视觉质量分析
EP-1213 刘春玲 评估术前视力好的白内障患者的手术效益与风险
EP-1214 梁天蔚 Nance-Horan syndrom
EP-1215 吴秋欣 UVB 对人 LECs 系 B-3(HLE B-3)PMCA3 表达的影响
EP-1216 陈小瑾 Acrysof+Toric 人工晶体矫正角膜规则散光的疗效观察
EP-1217 余乐明 0.025% 聚维酮碘 + 原液在白内障手术术前结膜囊冲洗预防术后细菌性眼内炎的作用及不良反应
EP-1218 钟启文 同轴微切口白内障超声乳化吸除术在小瞳孔患者的应用体会
EP-1219 吕建芳 飞秒激光在过熟期白内障手术中撕囊环节的应用
EP-1220 钟启文 打孔式劈核技术在硬核白内障手术中的应用体会
EP-1221 隋晓斌 蔡司三焦点与爱尔康多焦人工晶体植入术后视觉效果的临床观察
EP-1222 云 睿 角膜地形图引导下 Toric 人工晶状体选择的临床疗效分析
EP-1223 马先祯 飞秒激光辅助超声乳化技术在青光眼术后白内障手术中应用的初步探讨
EP-1224 马先祯 外伤性晶状体半脱位伴高度近视的手术治疗及双眼平衡的处理
EP-1225 谭 娟 新无级 ZXROO 与多焦 ZMB00 人工晶状体植入术后远中近视力比较
EP-1226 Yueqiu Luo The relationship between DNA Methylation and Sporadic Congenital Cataract
EP-1227 郭世宏 连续视程人工晶状体双眼微单视的临床疗效观察
EP-1228 曾 丽 双眼白内障摘出术联合植入不同预留度数的连续视程人工晶状体 (IOL) 术后的视觉效果的分析
EP-1229 胡江华 Trx-1 / TBP-2 在氧化应激诱导的人晶状体上皮细胞自噬中的作用
EP-1230 秦 艳 内聚型黏弹剂在硬核白内障超声乳化手术中保护角膜内皮的应用
EP-1231 郭世烜 前囊撕囊口的大小对人工晶体有效位置的影响
EP-1232 陈栋杰 眼轴与囊袋弯曲对 Toric 人工晶状体术后旋转稳定性的影响
EP-1233 林素霞 全眼球面像差对多焦点人工晶体术后视觉质量的影响
EP-1234 张 斌 非长椭球面人工晶状体成像质量影响的实验研究
EP-1235 张佳晴 常数优化对高度近视合并白内障患者人工晶状体度数计算准确性的影响
EP-1236 李鹏飞 RNA 甲基化酶 WTAP 通过影响 ATM 的甲基化来参与年龄相关性白内障的形成
EP-1237 胡荧晖 ICL 术后视功能变化的临床观察
EP-1238 Ruihong Ju Femtosecond laser technology in the management of subluxated lens
EP-1239 陈淑莹 比较双焦点和三焦点人工晶体术后视力质量——基于回顾性临床研究和系统综述
EP-1240 王国斌 飞秒激光辅助白内障超声乳化联合囊袋张力环及人工晶体植入治疗晶状体不全脱位 1 例
EP-1241 董 珺 Wang/Koch 优化眼轴修正 SRK/T 公式对高度近视眼人工晶状体度数预测的准确性分析
EP-1242 曾 欢 LASIK 术后植入屈光性人工晶体，三种人工晶体计算公式预测误差比较
EP-1243 林芬明 25G 前房灌注在二期人工晶体巩膜悬吊术中的应用
EP-1244 安晓巨 真性小眼球合并先天性白内障手术后临床效果的观察
EP-1245 刘见娜 先天性小瞳孔合并白内障的临床研究
EP-1246 杨 丽 老年白内障的术后护理

EP-1247 朱丽华 核因子 E2 相关因子 2 在晶体上皮细胞 抗氧化损伤中的作用
EP-1248 戴思思 国产高次非球面人工晶状体的研究进展
EP-1249 陈志敏 9-0 聚丙烯缝线改良缝合法在人工晶体悬吊术中应用
EP-1250 关 照 白内障患者植入双焦点人工晶体与单焦点人工晶体的临床效果对比研究
EP-1251 刘 明 SBL-3 区域可调节人工晶体的临床研究
EP-1252 邓明辉 观察液流囊膜抛光器对超声乳化白内障摘除术后 PCO 发生的预防作用
EP-1253 汪绛擎 使用非球面单焦点人工晶状体植入获得微单眼视的研究
EP-1254 王焕霞 飞秒激光辅助白内障超声乳化吸除术治疗青光眼术后白内障患者的临床观察
EP-1255 王焕霞 观察飞秒激光辅助白内障超声乳化吸除手术治疗外伤性白内障的效果
EP-1256 楚美芳 三焦点和区域折射型人工晶体植入术后客观视觉质量和高阶像差的对比
EP-1257 Ke Hu Crossed versus conventional pseudophakic monovision for myopic eyes
EP-1258 廖 琼 白内障超声乳化摘除联合 Restor 人工晶体植入术与 SMILE 屈光手术矫正屈光不正效果观察
EP-1259 李修远 年龄相关性白内障患者晶状体直径的预测
EP-1260 孙元英 白内障超声乳化吸除术选取不同手术切口对术后角膜散光的影响
EP-1261 赵婷婷 成纤维细胞生长因子 21 对老年性白内障防治作用的研究
EP-1262 周 莉 飞秒激光角膜松解切口联合白内障手术矫正角膜散光：两年随访
EP-1263 袁 媛 Toric 人工晶状体应用激光治疗在长眼轴白内障患者中应用的临床观察
EP-1264 Yuan Yuan Investigate the relationship between axial length and corneal spherical aberration of 613 cases of cataract
EP-1265 Yuan Yuan Application of capsular tension ring in high myopia cataract surgery associate with low diopter intraocular lens implantation operation
EP-1266 翟建伟 2 型糖尿病白内障超声乳化术后黄斑厚度变化的临床研究
EP-1267 Yuan Yuan Comparative study of high-order phase contrast between femtosecond laser compared with traditional cataract surgery in patients with different axial cataracts
EP-1268 袁 媛 不同手术方式致 300 例不同眼轴长白内障患者手术前后 strchl 值及角膜内皮变化的对比研究
EP-1269 袁 媛 飞秒激光辅助超声乳化与微切口超声乳化白内障手术疗效的对比研究
EP-1270 Ye Dai Real-time Imaging of Incision-Related Descemet Membrane Detachment During Phacoemulsification and Analysis of Related Risk Factors
EP-1271 Yuan Yuan Femtosecond laser compared with traditional cataract surgery combined with Toric in patients with axis Length longer than 24mm
EP-1272 崔健怡 白内障术前睑板腺治疗对术后干眼的影响
EP-1273 方 毅 白内障手术联合玻璃体腔雷珠单抗注药治疗分支静脉阻塞引起的黄斑水肿病变的效果观察
EP-1274 郭化芳 超声乳化白内障吸除术中发生后囊膜破裂并发症的 meta 分析
EP-1275 陈景霞 甘肃省定西市健康快车白内障手术的总结
EP-1276 吴香莲 人工晶体悬吊术外路法治疗无晶体眼的疗效分析
EP-1277 刘春璐 角膜球差对连续视程多焦晶体植入术后视觉质量的影响
EP-1278 杨德琪 IOL-Master500 与 Pentacam 测量曲率的比较
EP-1279 王梅洁 iTrace 像差仪和 KR-1W 像差仪的一致性
EP-1280 陈 意 单纯白内障超声乳化吸除术对比飞秒激光辅助下白内障超声乳化吸除术治疗高龄白内障的临床疗效分析
EP-1281 王 花 散光型 IOL 植入术和球面 IOL 植入联合角膜缘松解术矫正角膜散光的对比研究
EP-1282 庄晓东 氯通道阻断剂对 bFGF 作用下晶状体上皮细胞迁移的抑制作用及机制研究
EP-1283 丁雨溪 观察散瞳前后应用 IOL master700 测量患者眼球生物结构参数的变化
EP-1284 兰小川 主动控制液流系统下的同轴 1.8mm 微切口超声乳化白内障手术临床观察
EP-1285 兰小川 双眼植入三焦点人工晶状体与联合植入不同附加度数双焦点人工晶状体术后视觉质量的比较
EP-1286 兰小川 Acrysof Toric 人工晶体治疗合并角膜散光的老年性白内障疗效观察
EP-1287 李 华 硒代半胱氨酸对高糖诱导人晶状体上皮细胞氧化损伤的保护作用
EP-1288 高志海 迟发性人工晶体前膜 2 例
EP-1289 王 勇 10 万例中国人群中晶状体厚度变化及其影响因素分析
EP-1290 李向楠 眼科护理学科的措施与研究
EP-1291 唐先玲 白内障超声乳化联合房角分离术对原发性闭角型青光眼的远期治疗效果评价
EP-1292 张卫红 前房维持器辅助二期人工晶状体悬吊术
EP-1293 向 梅 白内障术前睑缘深度清洁对术后视觉质量的影响。
EP-1294 殷巧艳 2 例术中角膜局部后弹力层缺失病例报告
EP-1295 张 煜 慢性闭角型青光眼患者白内障术后高眼压 1 例
EP-1296 钟 敏 超高度近视合并白内障患者术后远视漂移的临床分析
EP-1297 曹 羲 不同撕囊大小在婴幼儿先天性白内障 I 期人工晶状体植入中囊膜结局的研究
EP-1298 李 悦 CD4+T 细胞的分化调节及其在眼部疾病中的研究进展
EP-1299 程玉伟 过熟期年龄相关性白内障超声乳化手术治疗体会
EP-1300 孙堂胜 白内障术后远期视功能恢复不良原因分析
EP-1301 Ce Zheng Development and validation of Deep Learning Algorithm for Assessing of Cataract Surgery by Trainees
EP-1302 Shanshan Jin Advisability of primary intraocular lens implantation for congenital cataract infants under 1: A systematic review and meta-analysis
EP-1303 徐静静 两种 Toric 人工晶体植入术后旋转稳定性的临床观察
EP-1304 毛祖红 两种飞秒激光辅助超声乳化手术治疗白内障的临床观察
EP-1305 徐静静 Pentacam HR 眼前节分析仪和 OPD-Scan III 角膜 / 屈光分析仪对角膜高阶像差测量差异性分析
EP-1306 张剑平 RP 患者白内障术后囊袋收缩综合征的治疗
EP-1307 陈丽娜 40 例白内障超声乳化术后干眼运用人工泪液治疗的效果分析探讨
EP-1308 易 虹 特殊应用型人工晶体的设计与应用
EP-1309 Kai Wang Comparative Outcomes of Heads-up Cataract Surgery and Traditional Microscopic Cataract Surgery
EP-1310 赵俊颖 Ex-press 引流钉在慢性闭角型青光眼合并白内障中的应用
EP-1311 刘方玲 眼科疾病患者感染危险因素的分析及其防治对策
EP-1312 徐 昶 Tecnis Symfony 与 Tecnis ZMB00 多焦点人工晶状体植入术后病人视觉质量对比研究
EP-1313 曹刚琴 观察先天性瞳孔残膜患者的术后疗效
EP-1314 刘兴德 前段玻切在晶体脱位中的应用体会
EP-1315 贺德荣 A 型超声波测量仪和光学生物测量仪计算人工晶体度数的比较分析
EP-1316 刘 磊 应用不同角膜像差取值引导的球差个性化人工晶状体植入术后视觉质量观察
EP-1317 刘 娜 白内障术前睑板腺疏通治疗对术后眼表的影响
EP-1318 章 晖 白内障超声乳化吸除术后缺血性视神经病变危险因素及治疗分析
EP-1319 徐 昶 离焦曲线评估单眼和双眼 Symfony 人工晶状体植入术后视觉质量
EP-1320 薛 峥 白内障超声乳化吸除联合张力环及人工晶体植入术对预防悬韧带松弛的高度近视并发白内障患者术后囊袋收缩综合征的疗效分析
EP-1321 朱丽强 白内障术中高眼压、浅前房分析原因及处理方法
EP-1322 何雪洪 10 例白内障术后屈光意外行人工晶体置换术的临床分析
EP-1323 王晓明 玻切术后白内障行 Toric IOL 植入术后稳定性观察
EP-1324 吕 敏 先天性白内障合并持续性胚胎血管症的手术疗效分析
EP-1325 孟子琪 飞秒激光辅助下的角膜缘松解切开术在白内障超声乳化术中矫正角膜散光的效果
EP-1326 施思路 缝隙连接蛋白 50 通过影响 PI3K-AKT 通路参与晶状体上皮细胞增殖的调控
EP-1327 金 迪 晶状体摘除术联合房角分离术治疗闭角型青光眼
EP-1328 郭哲锋 三片式折叠人工晶体睫状沟缝线固定术的疗效观察
EP-1329 Xuan Deng Treatment Outcomes of Femtosecond Laser-assisted Cataract Surgery and Conventional Phacoemulsification for Cataract Patients with Proliferative Diabetic Retinopathy
EP-1330 Yueping Ren Substance P Induces Sympathetic Immune Response in the Contralateral Eye after the First Eye Cataract Surgery in Type 2 Diabetic Patients
EP-1331 Yue Qiao Programmatic Antibiotic Adjuvant for Pseudomonas Infectious Endophthalmitis Therapy after Cataract Surgery
EP-1332 廖晓兰 重水下玻璃体腔白内障超声乳化联合玻璃体切割一期人工晶体植入术治疗晶状体全脱位 28 例探讨

EP-1333 李娅娜 分段眼轴和传统眼轴两种方法对高度近视眼人工晶状体屈光力计算准确性的影响
EP-1334 廖晓兰 应用玻璃体切割技术治疗低年龄白内障 22 例
EP-1335 廖晓兰 微创软攀折叠人工晶状体球内固定术治疗玻璃体视网膜术后无晶体眼 36 例
EP-1336 杨瑞波 TNF-α 及 IL-1β 对晶状体超声乳化吸除术后非手术眼角膜知觉敏感度的调控机理研究
EP-1337 陈佩卿 FLACS 在青光眼白内障联合手术中的优势
EP-1338 徐智子 飞秒激光辅助下白内障手术和超声乳化白内障手术植入多焦晶体 ZXR00 术后眼部参数、屈光结果、像差的比较
EP-1339 黄维洁 眼皮肤型白化病并发白内障 1 例
EP-1340 陈 丽 合并 2 型糖尿病的白内障患者行超声乳化术前后角膜内皮变化研究
EP-1341 董曙光 两种方式 YAG 激光后囊切开治疗后发性白内障对比
EP-1342 买尔哈巴·玉素甫 高度近视白内障术后屈光度预测误差及最佳预留屈光度分析
EP-1343 余雪雯 观察经反式巩膜瓣三线悬吊人工晶体的手术方式在小球形晶体患者中的疗效
EP-1344 Suhong He Early-stage clinical outcomes and rotational stability of TECNIS toric intraocular lens implantation in cataract cases with long axial length
EP-1345 祁勇军 运用尖峰撕囊碎核镊刻度比照法提高连续环形撕囊精确性的临床研究
EP-1346 王 帝 Hill-RBF 公式预测白内障术后屈光度的准确性
EP-1347 姜 惠 前房注气术治疗白内障术后角膜后弹力层脱离患者一例
EP-1348 曾欣蔚 Nd：YAG 激光后囊膜切开术治疗迟发性囊袋阻滞综合征
EP-1349 王 晶 飞秒激光辅助白内障手术对眼表的影响
EP-1350 朱远飞 TECNIS Symfony 连续视程人工晶状体植入术后视觉质量评价
EP-1351 Hongfang Zhang Unique presentation of congenital cataract concurrent with microcornea, microphthalmia plus posterior capsule defect in monozygotic twins caused by a novel GJA8 mutation
EP-1352 刘 畅 房角支撑型前房人工晶状体植入术后远期并发角膜内皮低细胞计数 1 例
EP-1353 张娅萍 超高度近视第二眼白内障手术预留及屈光误差影响因素分析
EP-1354 Chenjia Xu A novel GJA8 gene mutation causing congenital cataract
EP-1355 马 山 飞秒激光辅助白内障与传统超声乳化白内障临床对比
EP-1356 马 山 飞秒激光辅助白内障术后黄斑中心凹下脉络膜厚度变化
EP-1357 Shan Ma Acute intraoperative suprachoroidal hemorrhage during femtosecond laser assisted cataract surgery:a case report
EP-1358 林丽瑜 扫频前节 OCT CASIA2 和角膜地形图仪 CASSINI 测量角膜前后表面曲率的对比研究
EP-1359 林丽瑜 扫频前节 OCT CASIA1 和 CASIA2 测量角膜前后表面曲率的对比研究
EP-1360 Ke Hu Effect of Hypothermic Perfusion on Phacoemulsification in Cataract Eyes Complicated with Uveitis: a Randomised Trial
EP-1361 林健强 影响先天性晶状体脱位患者就诊依从性的定性研究
EP-1362 李 红 前房注射 0.5mg/0.1ml 头孢呋辛对预防白内障术后眼内炎的 临床效果
EP-1363 李孟琼 LensAR 飞秒激光应用于全白膨胀白内障手术的初步观察
EP-1364 黄 旗 穿透性角膜移植术后白内障手术 16 例经验体会
EP-1365 王 勇 飞秒激光辅助白内障超手术与超声乳化白内障手术的视觉质量及黄斑厚度比较
EP-1366 赵 青 虹膜夹持型人工晶体（Artisan）植入术后并发症的观察
EP-1367 徐 懿 应用超声生物显微镜评价白内障超声乳化吸取术治疗白内障合并青光眼的疗效
EP-1368 唐秋香 先天性白内障术后青光眼相关不良事件的研究
EP-1369 张娅萍 超长眼轴白内障术后短期视觉质量观察
EP-1370 Shilei Zhang Anterior lens dislocation treated with femtosecond laser which caused by spherophakia-brachymorphia Syndrome(Weill-Marchesani syndrome)
EP-1371 Yehui Tan Analysis of corneal astigmatism in cataract surgery patients with high myopia by a new swept source OCT-based biometry
EP-1372 梁 勇 白内障超声乳化人工晶状体植入联合硅油取出术
EP-1373 欧阳文博 ClC-2 氯通道与年龄相关性白内障发病机制的相关性研究
EP-1374 马广凤 白内障伴玻璃体积血患者的眼轴测量体会
EP-1375 常彩霞 飞秒激光辅助白内障超声乳化术对角膜内皮细胞的影响分析
EP-1376 张晓波 NSAIDs 类抗炎药物溴芬酸钠通过 MEK-ERK1/2- Snail 信号通路对 TGF-β2 诱导的晶状体上皮细胞 EMT 的影响
EP-1377 冯 珂 Verion 导航系统和传统标记器法行 toric IOL 轴向标记的对比研究
EP-1378 冯 珂 高度近视白内障超声乳化术后早期的眼压变化
EP-1379 蔡 欣 多焦型人工晶状体的患者选择及沟通
EP-1380 王璟琪 Tecnis Symfony 人工晶体临床应用的初步研究
EP-1381 韩 冬 Revital vision 视觉训练对白内障术后患者视觉质量影响的临床研究
EP-1382 林 鑫 浸润式 B 超与 master 在眼轴长度方面的对比
EP-1383 黄旭东 应用 25G 玻璃体切割系统经角巩膜缘处手术治疗小月龄先天性白内障效果观察
EP-1384 郭辰峻 年龄相关性白内障患者囊膜组织中 Grx2 表达研究
EP-1385 陈炳衡 飞秒激光辅助白内障手术与传统白内障超声乳化手术对泪膜影响的临床对比研究
EP-1386 张 敏 飞秒激光辅助白内障手术与单纯白内障超声乳化手术对于血 - 房水屏障的影响
EP-1387 Lanhua Wang Investigation of decentration and tilt of intraocular lens in patients with high myopia
EP-1388 李 琳 眼轴测量准确性的方法研究
EP-1389 张 敏 应用 OCULUS 眼表综合分析仪观察飞秒激光辅助下白内障超声乳化术患者的眼表变化
EP-1390 张 敏 卡米可林对高度近视眼患者白内障超声乳化联合人工晶状体植入术后眼压变化相关性研究
EP-1391 赖 婕 单焦点和三焦点人工晶体植入术后人工晶体偏移引起的视觉质量比较
EP-1392 文 磊 2.2mm 与 3.0mm 透明角膜切口的白内障超声乳化术后 临床效果的对比研究
EP-1393 郭琼天 屈光性白内障手术患者选择与沟通策略
EP-1394 曹雅楠 眼球生物测量对人工晶体度数选择准确性的研究
EP-1395 孙 明 高频 LDV Z8 飞秒激光器在白内障手术应用中的安全性及有效性分析
EP-1396 周 莉 白内障术后多焦点人工晶状体实际位置与术前临床及生物学参数的关联分析
EP-1397 马元孝 改良式超声乳化治疗过熟期及硬核白内障临床疗效的分析
EP-1398 王 瑞 表面抗生素负载型人工晶状体降低术后眼内炎研究
EP-1399 Yinying Zhao Expression profile of inflammatory cytokines in congenital cataract after Lensectomy and Anterior Vitrectomy
EP-1400 林全愧 智能响应药物释放型人工晶状体抑制 PCO 研究
EP-1401 惠 娜 一例 Phaco+IOL 术后顽固性前房渗出膜治疗体会
EP-1402 许 懋 撕囊碎核镊辅助预劈核在 IV 级硬核白内障手术中的应用
EP-1403 王 晶 超高度近视白内障患者 Verisyse 前房型人工晶体取出联合三焦点人工晶体植入一例
EP-1404 孙礼华 角膜光密度测定法定量评估白内障手术后角膜水肿
EP-1405 柯 妍 白内障手术中房水迷流危险因素的临床分析
EP-1406 孙礼华 合并角膜混浊的白内障超声乳化手术安全性的评价
EP-1407 王 勇 中老年白内障患者瞳孔直径与眼球生物学参数的相关性分析
EP-1408 周小丽 白内障合并外斜患者植入 Toric 人工晶体术后出现逆时针旋转 1 例
EP-1409 秦 扬 频域眼前节光学相干断层扫描（AS-OCT）对 ICL 术后前房角变化的观察研究
EP-1410 温舒韵 术后无晶体眼婴幼儿的视物距离研究
EP-1411 陈文彬 先天性白内障患儿手术及术后视功能恢复的影响因素
EP-1412 曾 琨 自然晶状体和人工晶状体在眼内偏心和倾斜的研究
EP-1413 胡少荣 白内障手术联合三焦点人工晶体植入术后视功能观察
EP-1414 罗 娟 单纯白内障患者术前人工晶体选择影响因素的探究
EP-1415 席文群 深圳地区白内障术前人群角膜参数特点
EP-1416 刘 槟 超高度近视（轴性近视）合并白内障患者白内障术后眼压观察
EP-1417 许梦祥 IOLMaster、Pentacam、Lenstar 三种设备在正常眼轴白内障患者的眼前节参数测量的一致性研究
EP-1418 何曼莎 新型扫频生物测量仪在眼轴测量的临床研究
EP-1419 吴晓明 虹膜后灌注技术在玻切术后白内障超声乳化术中 LIDRS 中的应用

EP-1420 秦国辉 浅谈人工晶体度数计算公式的选择
EP-1421 赖钟祺 高度近视患者超声乳化术后屈光漂移的分析
EP-1422 叶瑞珍 白内障超声乳化联合人工晶状体植入术后眼轴变化的临床研究
EP-1423 郭 涛 多焦人工晶状体在治疗老视合并白内障手术的选择和疗效观察
EP-1424 刘 露 非球面与球面人工晶体手术治疗白内障的术后视觉质量对比。
EP-1425 李元彬 双眼电击性白内障植入 Symfony 人工晶体一例
EP-1426 张 柳 晶状体蛋白 γS 基因突变导致先天性白内障的机制研究
EP-1427 周 荃 白内障合并高度近视眼三焦点人工晶体植入术后视觉观察
EP-1428 李元彬 双眼硅油填充术后人工晶体混浊一例
EP-1429 南 莉 2007-2017 年先天性白内障手术患者状况回顾性分析
EP-1430 马 楠 钠依赖性维生素 C 转运体在人眼中的表达与分布研究
EP-1431 张 柳 一个先天性白内障大家系的致病基因筛查和功能研究
EP-1432 侯 敏 损伤诱导的晶状体免疫微环境改变的研究
EP-1433 郭哲锋 两种设备测量人工晶体度数的临床观察
EP-1434 王 玮 飞秒激光辅助的白内障超声乳化吸除术在 lasik 术后白内障患者中的应用
EP-1435 邹 锐 晶体混浊程度与光学相干断层扫描血管成像信号指数的关系
EP-1436 伊恩晖 康柏西普在 NPDR 合并白内障手术患者的应用观察
EP-1437 张彤彤 Nd：YAG 激光治疗后发障后前房深度及屈光度变化的观察
EP-1438 汤坚岑 超声乳化白内障术后对侧眼炎症反应的研究
EP-1439 Xiaohe Yan Deletion of leucine-rich repeats of peroxidasin causes congenital cataract associated with microphthalmia
EP-1440 Man Hu Assessment of anterior chamber configuration changes after phacoemulsification with swept-source optical coherence tomography
EP-1441 闫晨曦 不同人工晶状体度数计算公式在浅前房人群中的准确性对比
EP-1442 姜雅琴 外伤性晶体脱位合并房角后退性青光眼的治疗
EP-1443 席海杰 小瞳孔白内障手术策略的临床应用分析
EP-1444 Yaqin Jiang The visual acuity range of the eyes implanted with monofocal intraocular lens
EP-1445 刘 佩 使用 OPD-SCAN III 评估 Toric 人工晶体植入术后疗效及旋转稳定性
EP-1446 Yinying Zhao Early changes of retinal microcirculation after uncomplicated cataract surgery with an active-fluidics system
EP-1447 Liang Zhang Comparative Analysis of the Visual Performance ,Subjective Satisfaction After Cataract Surgery With Implantation of Two Kinds of Bifocal refractive IOL
EP-1448 Zhenni Zhao Elevated intraocular pressure causes cellular and molecular retinal injuries, indicating a more moderate intraocular pressure setting during phacoemulsification surgery
EP-1449 王开芳 Master 700 观察白内障术后人工晶状体与后囊膜的位置分析
EP-1450 赵 益 临床护理路径在白内障患者护理中的应用及效果评价
EP-1451 蒋 澍 EPHA2 突变导致一先天性白内障家系的报告
EP-1452 马 宁 连续视程人工晶状体目标屈光度及患者满意度分析
EP-1453 李冬梅 普拉洛芬滴眼液对白内障手术患者视网膜结构及外周血 VEGF 表达的影响
EP-1454 唐 丽 黄斑病变合并白内障人工晶体的测算
EP-1455 刘二捧 合并颗粒状角膜营养不良白内障患者植入多焦点人工晶状体一例
EP-1456 李姚玲 高度近视角膜屈光术后白内障患者术后近视漂移 2 例
EP-1457 李宽舒 飞秒激光弧形角膜切开矫正中低度散光在白内障手术中的疗效观察
EP-1458 李宽舒 飞秒激光辅助的白内障手术在角膜内皮营养不良患者中的疗效观察
EP-1459 刘彩娟 白内障术后人工晶状体置换原因分析
EP-1460 王 晶 ReSTOR 折叠式衍射型多焦点人工晶体和 Oculus MF-30 折叠式区域折射型人工晶体在白内障患者手术后的视觉质量
EP-1461 曲文镛 新一代 SS-OCT 辅助测量下晶状体形态学参数随年龄变化规律的研究
EP-1462 胡 雁 年龄相关性白内障术后泪膜及睑板腺功能变化的临床研究
EP-1463 汤 婷 Symfony 人工晶体植入术后早期临床观察
EP-1464 刘 立 白内障超声乳化摘除联合房角分离治疗急性闭角型青光眼的临床观察
EP-1465 张 强 白内障双眼手术第二只眼疼痛及角膜水肿分析
EP-1466 尹 黎 不同视程多焦点人工晶状体混搭植入矫治高度近视合并白内障的应用观察
EP-1467 Mengting Chen Protective effect of phycocyanin loaded with triblock polymer on oxidative damage of human lens epithelial cells
EP-1468 Xixia Ding Three-dimensional Assessments of the Intraocular Lens Stability with High-speed Swept-source Optical Coherence Tomography
EP-1469 黄偲璇 宽基型翼状胬肉术后白内障手术时机的选择
EP-1470 秦 虹 高度近视白内障患者植入散光矫正型多焦点人工晶体的疗效分析
EP-1471 周 栋 长眼轴近视植入 Toric 人工晶状体稳定性的临床研究
EP-1472 刘 慧 中国东部城市市区与郊区白内障患者眼生物学参数的分布特点
EP-1473 张建玲 喉罩植入全麻下手术治疗青光眼持续状态合并白内障安全性及可行性的临床观察
EP-1474 褚 涛 褚式飞白角膜切口开口器的研制和临床应用
EP-1475 Tingfang Mei Abnormal lens development in a congenital cataract mouse model harboring a homozygous Lss G589S mutation
EP-1476 褚 涛 褚式人工晶体剪刀的研制和临床应用
EP-1477 李敏超 使用角膜后表面散光的 Barrett 散光计算器对 Toric 人工晶状体计算的影响
EP-1478 褚 涛 飞秒激光在撕囊中的注意事项
EP-1479 余兰慧 手术切口及人工晶体轴位对患者术后散光的影响
EP-1480 方鹤铮 白内障超声乳化联合多焦点人工晶体植入术后视觉质量评估
EP-1481 胡尊霞 原发性闭角型青光眼患者行白内障摘除联合房角分离术中人工晶体度数预测的准确性分析
EP-1482 尹 黎 新型衍射型三焦点人工晶状体在高度近视白内障植入术后视觉质量临床评价
EP-1483 王培娟 糖尿病患者发生白内障超声乳化术后继发瞳孔阻滞性青光眼的处理
EP-1484 薛文文 白内障术后发生晶状体囊袋阻滞综合征一例
EP-1485 林蔚雯 IOLMaster700 与 AS-OCT 测量前房深度的对比研究
EP-1486 张 哲 穿透型飞秒激光角膜弓形切口对角膜后表面散光的影响
EP-1487 Zhe Zhang Efficacy and safety of femtosecond laser arcuate keratotomy for correction of astigmatism: a three-month follow-up
EP-1488 郭 妲 高度近视患者行白内障手术术后人工晶体脱位的回顾性分析
EP-1489 王华君 超声乳化联合 Zeiss AT LISA Toric 909M 双焦散光人工晶状体植入治疗高度近视合并角膜散光的白内障的初步临床观察
EP-1490 刘彩娟 儿童无晶状体眼虹膜夹人工晶状体植入术后远期安全性观察
EP-1491 蒋 剑 角膜地形图引导下的陡轴角膜切口治疗白内障合并散光的疗效观察
EP-1492 温丽娟 干眼症对年龄相关性白内障患者 IOL 度数计算的准确性的影响
EP-1493 贾玉玺 植入 Toric 晶体前后眼部散光的变化
EP-1494 赵王华 飞秒激光辅助下白内障术后黄斑囊样水肿的临床观察
EP-1495 晏 语 右旋柠烯可以通过 p38 MAPK 通路抑制晶状体上皮细胞的衰老
EP-1496 张武林 人工晶状体脱位的手术复位方法的探讨
EP-1497 宫卫锋 绿原酸通过 lncRNA-TUG1 / Nrf2 信号通路减轻视网膜神经节细胞的氧化应激损伤
EP-1498 尹 黎 TICL 植入术后中、远期旋转多因素分析
EP-1499 葛庆曼 区域折射散光人工晶体旋转稳定性及患者满意度研究
EP-1500 陈海丝 Catquest 9SF -CN 量表在白内障中的最小临床重要差异研究
EP-1501 王 影 三焦点人工晶状体悬吊一例
EP-1502 张 婕 硫醇转移酶（TTase）在白内障中保护机制的研究
EP-1503 徐国旭 关于三焦点晶体置换手术适应症拓展应用的案例分享
EP-1504 黄 庆 儿童双眼晶状体脱位伴同型半胱氨酸血症 4 例
EP-1505 张凤妍 CALLISTO eye 导航与手动标记对散光型人工晶体植入术后角膜散光矫正的效果比较
EP-1506 彭满强 3.0mm 透明角膜切口术源性散光影响因素分析
EP-1507 靳光明 百万人口白内障手术率对闭角型青光眼患病率的影响：数据模拟研究
EP-1508 陶梦颖 青少年糖皮质激素性白内障一例
EP-1509 王 琪 非超声乳化劈核在软核中的应用
EP-1510 吕 骄 Iris NT X-pand 瞳孔扩张器在小儿晶状体手术中的应用
EP-1511 林 娜 温州地区某三甲医院先天性白内障患者康复治疗现状
EP-1512 邵明芹 人工晶体光学区与晶状体后囊膜位置观察
EP-1513 Lei Liu Anterior Corneal, Posterior Corneal, and Lenticular Contributions to Ocular Aberrations
EP-1514 刘 祎 白内障超声乳化患者结膜囊菌群情况分析
EP-1515 徐国旭 玻璃体切割手术后眼的特性及白内障超声乳化手术的对策

EP-1516 黄俊婷 Weill-Marchesani 综合征家系的临床表现和 ADAMTS17 基因突变报告
EP-1517 曾 勍 植入多焦人工晶状体术后视觉质量观察
EP-1518 Ping Hou Bilateral trifocal Iol substitution for a young pseudophakic patient after congenital cataract surgeries
EP-1519 晏 语 晶状体前囊膜中层粘连蛋白 α4 亚基的过表达可能促进了年龄相关性白内障的形成
EP-1520 李 凯 高度近视白内障人工晶状体度数计算公式选择临床应用研究
EP-1521 刘春玲 白内障合并青光眼病例分享
EP-1522 康刚劲 IOL Master 700 扫频生物测量技术联合 CALLISTO eye 术中导航系统 在屈光性白内障手术规划、实施与管理中的应用
EP-1523 刘春玲 白内障术后出现眶尖综合征病例分享
EP-1524 鄢俊杰 灌注偏离综合征与灌注迷流综合征的对比临床研究
EP-1525 崔海滨 外伤性晶状体的隐匿性临床症状与治疗方法探讨

青光眼 /Glaucoma

EP-1526 孙 怡 闭角型青光眼与窄房角正常眼的眼前段结构对比及匹罗卡品治疗对窄房角的影响
EP-1527 李成芳 原发性闭角型光眼患者激光虹膜周边切除术后白内障摘除术的相关因素分析
EP-1528 姜海峰 青光眼微创手术中 EX-PRESS 钉的临床应用
EP-1529 晏兴云 内巩膜切除小梁切除术治疗难治性青光眼研究
EP-1530 王玉娟 急性闭角型青光眼患者的护理干预
EP-1531 付彦江 Sturge-Weber 综合征青光眼治疗策略分析
EP-1532 Yan Tao Changes of morphology in lamina cribrosa after reversible elevated intraocular pressure induced by Schlemm's canal blocking in cynomolgus monkeys
EP-1533 Ruixue Wang A comparative study between ultrasound cyclo-plasty and cyclocryotherapy for the treatment of neovascular glaucoma
EP-1534 Xueru Li Pharmaceutical targeting of TβR II aptamer S58 prevents fibrosis via activation of PI3k/Akt/Nrf2 signaling axis in rabbits of glaucoma filtration surgery
EP-1535 李丹丹 巩膜瓣顶角单根可调节缝线复合小梁切除术的临床效果研究
EP-1536 叶克菁 青光眼引流阀植入术治疗新生血管性青光眼的疗效观察
EP-1537 姚 鹏 改良 ahmed 阀隧道在原发性开角型青光眼的应用效果及术后并发症观察
EP-1538 曹旸阳 飞秒激光辅助下白内障超声乳化吸除术联合人工晶体植入术治疗原发性闭角型青光眼临床疗效观察
EP-1539 范文燕 真性小眼球继发性青光眼的治疗体会
EP-1540 叶湘湘 " 凸 " 型巩膜池改良小梁切除术联合白内障超声乳化摘除术治疗白内障合并青光眼的安全性及有效性观察
EP-1541 潘 曈 探讨光学相干断层扫描血管成像 (OCTA) 在观察正常眼压性青光眼的黄斑区血流密度及厚度改变中的应用价值及其临床意义
EP-1542 胡 迭 五种眼压计测量眼压的一致性比较及其与角膜的关系
EP-1543 胡 迭 晶状体厚度、眼轴长度对激光虹膜周切术后疗效的影响
EP-1544 张雨晴 研究急性眼球疼痛与大脑神经活动的关系
EP-1545 王丽娟 超声乳化联合房角分离治疗闭角型青光眼的临床观察
EP-1546 陈丽娟 经巩膜睫状体光凝治疗难治性青光眼的疗效分析
EP-1547 Jie Lan Evaluation of the narrow anterior chamber angle by anterior segment optical coherence tomography
EP-1548 李汉林 基于 OCTA 和 VBM-DARTEL 分析的正常眼压性青光眼的研究
EP-1549 韩 冬 7520 例青光眼住院患者构成及相关因素分析
EP-1550 Xu Hou Individualized transscleral cyclophotocoagulation as the initial surgical intervention for medically uncontrolled glaucoma after blunt trauma
EP-1551 李 凡 剥脱性青光眼盘周及黄斑脉络膜厚度分析
EP-1552 李 凡 剥脱性青光眼与剥脱综合征黄斑脉络膜厚度及体积比较
EP-1553 车慧欣 重新开放房角与恶性青光眼
EP-1554 车慧欣 慢性原发性闭角型青光眼前房角再开放的新思路
EP-1555 来丹丹 超声乳化联合房角分离术治疗原发性慢性闭角型青光眼合并白内障的临床疗效观察
EP-1556 Liangzhi Xu Further Characterization of a Spontaneous Glaucoma Model in Non-human Primates with Intraocular Pressure Lowering Agents
EP-1557 高鸿亮 青光眼患者角膜内皮细胞的变化
EP-1558 刘育榕 Icare 回弹眼压计在角膜水肿患者眼压测量的临床观察
EP-1559 段 敏 康柏西普注射液对青光眼滤过术后滤过泡瘢痕影响的研究
EP-1560 丁 琳 剥脱综合征与系统性疾病之间的相关性研究
EP-1561 吴 岚 不同眼轴长度的闭角型青光眼及浅前房患者伴发晶状体半脱位对比观察
EP-1562 钱 盈 激光虹膜成形术与小梁切除术治疗闭角型青光眼的疗效比较
EP-1563 谭小丽 白内障摘除 + 房角分离对青光眼的治疗
EP-1564 魏 勇 继发性青光眼的非主流治疗
EP-1565 郭 勇 抗 VEGF 药物治疗后眼压的变化
EP-1566 卢文胜 葡萄膜炎继发性青光眼的手术治疗选择
EP-1567 贺富新 探讨张力环植入在晶状体脱位继发急性闭角型青光眼的临床应用
EP-1568 何 媛 引流钉植入术治疗角膜移植术后继发青光眼
EP-1569 马 奕 原发性开角型青光眼患者外周血补体与血小板指标的相关性研究
EP-1570 李翔骥 涂层镁材料在兔眼小梁切除术后的生物评价研究
EP-1571 钟 珊 两种药物玻璃体腔注药联合复合式小梁切除术治疗新生血管性青光眼的比较研究
EP-1572 张海娟 苏肽生对不同年龄眼压控制的青光眼患者视野改善作用的对比研究
EP-1573 武 斌 超声生物显微镜在原发性闭角型青光眼晶状体悬韧带观察中的临床价值
EP-1574 赵 宇 青光眼的护理 123
EP-1575 潘晓晶 病毒感染继发性青光眼病例分析
EP-1576 潘晓晶 急性闭角型青光眼合并晶体脱位的治疗探讨
EP-1577 潘晓晶 原发性闭角型青光眼合并白内障的诊疗探讨
EP-1578 何理烨 鼠尾草酸对急性高眼压大鼠视网膜神经节细胞的保护作用
EP-1579 王曙亮 马来酸噻吗洛尔滴眼液用于正常眼压性青光眼患者治疗的长期研究
EP-1580 黄仲波 50 例糖皮质激素性青光眼患者的临床治疗分析
EP-1581 钱爱军 应用 Office 输出眼压记录报告
EP-1582 王冰松 眼局部理疗对眼压的影响
EP-1583 许泽广 少年儿童挫伤性前房积血继发性青光眼的手术治疗时机选择
EP-1584 张 永 青光眼滤过术后行白内障摘出联合人工晶状体植入后低视力原因分析
EP-1585 Junhong Jiang Asymmetric Visual Field Loss, Intraocular Pressure and Corneal Parameters in Primary Open-angle Glaucoma
EP-1586 涂雪梅 聚焦超声睫状体成形术治疗青光眼的临床效果及安全性
EP-1587 Cong Ye Progression of macular vessel density in primary open angle glaucoma
EP-1588 刘雅聪 直视下房角分离联合白内障超声乳化治疗原发性急性闭角型青光眼
EP-1589 杜宁静 Ahmed 引流阀植入治疗硅油取出术后继发青光眼疗效观察
EP-1590 仲苏鄂 康柏西普与雷珠单抗分别联合 EX-PRESS 引流钉植入术治疗新生血管性青光眼临床疗效及血清、房水中 IL-6,VEGF 水平变化
EP-1591 甄妙如 频域光学相关断层扫描评估近视对 Bruch 膜开口 - 最小盘沿宽度和视网膜神经纤维层测量的影响
EP-1592 吴志鸿 核磁共振成像在测量视神经周围蛛网膜下腔宽度的应用
EP-1593 黄进渠 前节 OCT 评估前房注气对晶状体摘除联合房角分离手术开放房角的影响
EP-1594 陈 敏 CO2 激光辅助深层巩膜切除术联合超声乳化白内障摘除术治疗原发性开角型青光眼的临床观察
EP-1595 刘建荣 微导管引导的小梁切开术治疗手术失败的大角膜型先天性青光眼 5 例的疗效观察
EP-1596 张 悦 基于深度学习辅助检测青光眼病灶算法的应用
EP-1597 王 艺 功能性 MRI 显示高眼压对高眼压性青光眼患者中枢神经系统的影响
EP-1598 蒋 姣 OCTA 观察青光眼睫状体炎综合征患者视乳头旁及黄斑区血流密度变化
EP-1599 Yameng Liu The mechanism of HIC-5-p16INK4a pathway regulating the Senescence and autophagy of trabecular meshwork cells and its role in the pathogenesis of Glaucoma
EP-1600 顾钰香 炎症相关继发性青光眼房水细胞因子检测分析
EP-1601 王 艺 原发性急性闭角型青光眼 : 基于光学相干断层扫描 (OCT) 的视神经乳头结构三维重建成像
EP-1602 徐 璞 超声乳化晶状体摘除联合 EX-PRESS 植入与超声乳化晶状体摘除联合小梁切除术对原发性闭角型青光眼合并白内障的疗效研究

EP-1603 Yameng Liu The role and regulation mechanism of VEGF-C in conjunctival lymphatic drainage in rabbits
EP-1604 徐 璞 EX-PRESS 植入术对 Sturge-Weber 综合征继发青光眼的疗效研究
EP-1605 张德秀 玻璃体腔注射雷珠单抗后玻璃体切除联合 Ahmed 阀植入治疗伴玻璃体积血的新生血管性青光眼
EP-1606 Yameng Liu Study on the mechanism of cell/mitochondrial autophagy in the process of Diabetes-induced Glaucoma
EP-1607 李光伟 青光眼术后滤过泡相关性眼内炎临床观察
EP-1608 王 薇 微脉冲激光小梁成形术 (MLT) 治疗开角型青光眼的早期临床观察
EP-1609 王 薇 高强度聚焦超声睫状体成形术治疗非绝对期青光眼的初步临床观察
EP-1610 杨中伊 Ahmed 青光眼阀（AGV）植入术与经巩膜睫状体光凝术治疗硅油填充术后继发性青光眼的疗效及安全性对比分析
EP-1611 王 婷 穿透性角膜移植术后继发青光眼小梁切除术的临床观察
EP-1612 尹金福 Ahmed 前房阀门植入联合抗 VEGF 药物治疗新生血管性青光眼控制眼压疗效观察
EP-1613 Shengnan Liu Clinical Observation of Anti-VEGF Drugs Combined with Compound Trabeculectomy for NVG
EP-1614 张 頔 基于瞳孔动态影像识别的青光眼筛查的系统综述和 meta 分析
EP-1615 Peng Lu Goniotomy with Kahook Dual Blade in Chinese patients with primary open angle glaucoma: 6-months results
EP-1616 黄文敏 基于微信小程序的青光眼患者自我管理项目的构建
EP-1617 李 亮 90 例原发性闭角型青光眼患者生存质量影响因素相关性分析
EP-1618 于芳蕾 玻璃体腔注射康柏西普联合抗青光眼手术及眼底激光序贯方法治疗新生血管青光眼的疗效观察
EP-1619 赵梦雅 可疑性原发型房角关闭合并白内障患者散瞳后眼压和前房结构的变化
EP-1620 吴 炜 青光眼与视盘血管搏动
EP-1621 孔祥梅 青睫综合征患者巨细胞病毒感染亚型的初步研究
EP-1622 魏一帆 角膜接触镜式眼压测量系统在正常受试者的 24 小时连续眼压监测
EP-1623 Dongli Zhuang A comparative study on parapapillary beta zone and gamma zone between chronic primary angle-closure glaucoma and primary open angle glaucoma
EP-1624 张春巍 青光眼视网膜神经节细胞层厚度与视网膜神经节细胞计数之间的关系
EP-1625 卿慕清 青光眼术后并发恶性青光眼的临床治疗及预后分析
EP-1626 Jing Wang Application of Asymmetric Scanning of Optical Coherence Tomography in the Diagnosis of Primary Open Angle Glaucoma
EP-1627 程彦彦 急性闭角型青光眼急性发作眼和对侧眼 OCTA 参数对比分析
EP-1628 Xu Jia Ocular Hypertension Induces Extracellular Matrix Modeling in the Sclera and Lamina Cribrosa of Monkeys
EP-1629 Tao Guo Osthole Reduces Mouse Intraocular Pressure by Ameliorating Extracellular Matrix Expression of Trabecular Meshwork Cell
EP-1630 Junhong Guo Msx2 alters the timing of retinal ganglion cells fate commitment and differentiation
EP-1631 梁天蔚 婴幼儿先天性纤维血管瞳孔膜继发青光眼的临床特点及治疗
EP-1632 Xiaohuan Zhao Bifidobacterium promotes RGC survival by inhibiting microglia and decreasing TNF-α
EP-1633 黄丽娟 比较超声生物显微镜 (UBM) 和光学相干断层扫描 (OCT) 检查房角的一致性
EP-1634 曹雪霞 罂粟碱通过 PI3K/Akt 信号通路促进视网膜神经节细胞轴突再生机制研究
EP-1635 许丁木 一例晶状体前囊膜应用于 青光眼滤过失败联合白内障手术
EP-1636 Yahong Li Protective effects of α-melanocyte-stimulating hormone on retinal ganglion cells in a murine model of spontaneous glaucoma
EP-1637 许 多 血管新生性青光眼患者房水中 EPO、VEGF 检测及其与眼血流动力学及氧化应激状况的相关性
EP-1638 韩丹丹 Nd:YAG 激光虹膜周边打孔术对原发性闭角青光眼疗效及相关因素的量化研究
EP-1639 刘子瑞 小梁消融术与激光小梁成形术（SLT）治疗开角型青光眼的疗效对比
EP-1640 倪宝玲 雷珠单抗注射联合 Ex-PRESS 青光眼微型引流器植入术和雷珠单抗注射联合复合性小梁切除术治疗新生血管性青光眼的疗效比较
EP-1641 刘 曦 基于穆勒矩阵偏振显微成像和机器学习方法对青光眼滤过术后瘢痕的定量识别
EP-1642 Dandan Zhang Psychological Stress is Causally Associated with Primary Open Angle Glaucoma
EP-1643 Jingmin Dong Observation on the early efficacy of trabeculectomy combined with incision of outer wall of Schlemm ' s canal of for the treatment of juvenile glaucoma
EP-1644 傅 林 眼压控制良好的晚期青光眼患者白内障术后的长期疗效
EP-1645 董晓云 Nd:YAG 激光在恶性青光眼治疗中的应用体会
EP-1646 唐广贤 IC-VEP 联合 HD-OCT 对早期原发性开角型青光眼的诊断效能研究
EP-1647 何东林 超声乳化白内障联合人工晶体植入术对青光眼眼压影响的临床观察
EP-1648 张恒丽 UBM 在 CO2 激光辅助深层巩膜切除术中的应用
EP-1649 张 阳 OCTA 对视野前青光眼和早期原发性开角型青光眼盘周血管密度和黄斑区视网膜神经节细胞复合体的初步研究
EP-1650 张恒丽 急性闭角型青光眼急性发作后视盘出血的临床分析
EP-1651 谢 琳 抗青光眼术后屈光状态及视觉质量的改变
EP-1652 Yi Zhang Neuroprotective effect of somatostatin receptor 5 agonist on retinal ganglion cells in a chronic ocular hypertension rat model
EP-1653 张园园 复合式小梁切除联合 Schlemm 管外壁切开术治疗青少年型青光眼的初期效果观察
EP-1654 赵俊宏 改良的易固定、无粘弹剂青光眼引流阀植入术
EP-1655 荣敏娜 原发性青光眼小梁切除术后黄斑及视盘血流密度的变化
EP-1656 Chengguo Zuo Effect of Phacoemulsification on Anterior Chamber Angle in Eyes with Medically Uncontrolled Filtered Primary Angle-Closure Glaucoma
EP-1657 谢汤寿 房角分离术对闭角型青光眼的眼压和房角改变的随机对照试验 Meta 分析
EP-1658 陈 华 BMP7 抑制 TGFß-1 诱导人 Tenon' s 成纤维细胞的转分化研究
EP-1659 王毓琴 用于青光眼房水引流的载药壳聚糖微管的研究
EP-1660 叶 倩 下方小梁切除术治疗多次滤过术后眼压失控的疗效观察
EP-1661 张 琪 急性闭角型青光眼大发作后血流密度及神经纤维层厚度变化的研究
EP-1662 谭 莲 前段玻璃体切割术治疗恶性青光眼疗效
EP-1663 林冰莹 IL-35 在视网膜缺血再灌注视神经损伤中的作用及其机制研究
EP-1664 尹 鹏 ABiC 与 GATT 临床疗效与安全性评价的前瞻性随机对照研究
EP-1665 孙建国 用于持续降低眼压的新型 BRI@MSNs 缓释滴眼液
EP-1666 Jinjun Tie A novel lncRNA enhances autophagy to suppress ECM via modulating TP53INP1 in HTMCs under oxidative stress.
EP-1667 Xuejiao Yang Rho-associated protein kinase inhibitor treatment promotes proliferation and phagocytosis in trabecular meshwork cells
EP-1668 吴作红 小梁网切开器（KDB 刀）初步临床运用体会
EP-1669 赵 斌 Tat-beclin1 多肽对慢性高眼压大鼠视网膜神经节细胞的保护作用研究
EP-1670 赵 斌 Tat-beclin1 多肽对慢性高眼压大鼠视网膜神经节细胞的保护作用和机制研究
EP-1671 王 艺 功能性核磁共振成像显示高眼压对高眼压性青光眼患者的影响
EP-1672 王小洁 不同近视程度对原发性开角型青光眼患者角膜生物力学参数的影响
EP-1673 蒋 楠 Laquinimod 在小鼠急性高眼压视神经损伤中的作用及机制研究
EP-1674 Yiqing Li Abnormal levels of zinc in the aqueous humor: implications of primary glaucoma
EP-1675 Jing Cao The diagnostic ability of OCTA for glaucoma: A systematic review and meta-analysis
EP-1676 Cheng Peng Characteristic Cytokine Profiles of Aqueous Humor in Glaucoma Secondary to Sturge-Weber Syndrome
EP-1677 陈 敏 对青光眼睫状体炎综合征发作时黄斑及视盘周围血流密度的变化观察
EP-1678 范肃洁 可松解缝线在青光眼引流阀植入术中的应用
EP-1679 肖 辉 青光眼进展与单纯近视进展对青少年视乳头周围视网膜神经纤维层 和黄斑节细胞 - 内丛状层的影响的对比研究
EP-1680 苏映雪 ROCK 激酶抑制剂滴眼液的研制及治疗青光眼药效评价
EP-1681 Yifei Yuan Hallermann–Streiff–Francois syndrome patient with endothelial keratoplasty treatment and secondary glaucoma：Case report and review of literature
EP-1682 Lei Shang The role of lncRNA Pvt-1 in rat retinal necroptosis following acute high intra-ocular pressure
EP-1683 王 俊 浅前房患者的主导眼与暗室俯卧诱发试验阳性眼的相关性研究

EP-1684 厉 君 360° 粘小管切开术用于先天性青光眼再次手术的临床观察
EP-1685 吕爱国 可松解缝线技术在 Ahmed 青光眼引流阀植入术中 的应用效果对比研究
EP-1686 涂 姝 负载丝裂霉素 C 温敏缓释制剂调控恒河猴慢性高眼压模型滤过通道瘢痕化的研究
EP-1687 吴仁毅 自噬诱导多肽 Tat-Beclin1 在大鼠急性高眼压视网膜损伤中的保护作用研究
EP-1688 刘鑫娜 骨髓 Sca-1+ 干细胞亚群源外泌体促 R28 细胞存活的作用研究
EP-1689 陈丽娜 1.8mm 微切口超声乳化对急性闭角型青光眼治疗的临床观察
EP-1690 林 利 对比单纯青光眼引流阀植入与联合抗 VEGF 药物在治疗 新生血管性青光眼的效果
EP-1691 盛绮练 影响青睫综合征治疗效果的因素分析
EP-1692 Huihui Chen Regulatory T cells mediate neuroprotection of antigen-immunization against optic nerve ischemia through mTOR signaling
EP-1693 刘韶瑞 阿霉素缓释膜抑制青光眼滤过术区瘢痕增殖的实验研究
EP-1694 陈圣垚 小儿晶状体摘除术后第一年青光眼或可疑青光眼的发病率及处理
EP-1695 马 翔 眼缺血综合征继发新生血管性青光眼的危险因素及处理
EP-1696 张 楠 超声生物显微镜结合光学相干生物测量仪在青光眼晶状体厚度测量中的应用
EP-1697 Yating Liu Identification of hub genes and potential molecular mechanisms in Glaucoma using bioinformatics analysis
EP-1698 Suqian Wu Melanopsin-Containing Subpopulation Analysis of Retinal Ganglion Cells in Culture
EP-1699 侯明颖 OPTN（E50K）点突变青光眼模型小鼠的视神经退行性变及线粒体损伤
EP-1700 潘伟华 软性分离在引流阀植入术后早期包裹性滤过泡分离的应用
EP-1701 李佳孟 原发性开角型青光眼视盘损伤可能度分级与光学相干断层扫描及视野缺损程度的一致性研究
EP-1702 檀 宸 miR-21-5p 在传统途径房水流出中的作用及机制研究
EP-1703 Jiamin Ouyang Mutations in DNMT3A May Associate with Primary Angle-Closure Glaucoma
EP-1704 刘 哲 组蛋白去乙酰化酶抑制剂修复视神经新机制
EP-1705 Wenbin Huang The adverse impact of glaucoma on psychological function and daily physical activity
EP-1706 朱益华 慢性闭角型青光眼视网膜 血流密度与视野损失程度的相关分析
EP-1707 张文静 丝线辅助的粘小管 360° 切开术治疗新生血管性青光眼的初步探索
EP-1708 朱益华 急性闭角型青光眼视网膜血流密度的定量分析
EP-1709 徐向忠 白内障超声乳化联合房角分离与前段玻璃体切割术治疗恶性青光眼的临床疗效分析
EP-1710 孙 红 小梁切除联合 Schlemm 管切开术治疗原发性青光眼的效果
EP-1711 禹 斐 大鼠脐带间充质干细胞对新型慢性青光眼大鼠模型的视神经保护作用的研究
EP-1712 李 莉 晶状体悬韧带异常继发闭角型青光眼的手术治疗（手术视频）
EP-1713 张 琪 基于光相干断层扫描的视盘旁萎缩弧在近视合并青光眼中的诊断价值研究
EP-1714 Ling Yu N6-methyladenosine affects the function of transforming growth factor-β1 in scar formation after glaucoma filtering surgery via the METTL3/Smad3 signaling pathway
EP-1715 何 烨 Schlemm 管槽状切开联合复合式小梁切除治疗原发性开角型青光眼两年随访研究
EP-1716 Yang Zhao LncRNA NR_003923 promotes cell proliferation, fibrosis, and autophagy via the miR-760/miR-215-3p/ IL22RA1 axis in HTFS
EP-1717 袁立飞 2012-2018 年河北省眼科医院 1223 例继发性青光眼患者的类型及治疗策略
EP-1718 Zhongshu Tang Neuronal necrosis in peripheral retina as early damage in an acute ocular hypertension model
EP-1719 薛京菲 JTE-013 对损伤后视网膜神经节细胞的保护作用
EP-1720 马方利 局部滴用雷帕霉素促进视神经挤压后视网膜神经节细胞的存活和轴突再生
EP-1721 金 铭 新型低色温双基色 LED 对斑马鱼视网膜的影响
EP-1722 崔晴晴 UCP 治疗抗青术后残余高眼压患者的疗效及对术后生活质量的影响
EP-1723 Mei Jiang Efficient Generation of Retinal Ganglion Cells From Human Embryonic and Induced Pluripotent Stem Cells
EP-1724 Shaodan Zhang Penetrating Canaloplasty to Achieve Inner Aqueous Outflow in Primary Angle Closure Glaucoma: one year results
EP-1725 黄维艺 白内障超声乳化联合内窥镜指导直视下房角分离治疗闭角型青光眼临床观察
EP-1726 魏 伟 原发性闭角型青光眼行激光周边虹膜切除术后黄斑区视网膜血流改变及其与眼球生物学结构参数的相关性分析
EP-1727 陆 海 大数据下局部抗青光眼用药趋势分析
EP-1728 梁 微 24 小时眼压的监测对青光眼的诊断价值
EP-1729 曲 勃 白瞳之“别有洞天“”
EP-1730 姚丽燕 医护一体化的培训模式在提升青光眼护士核心能力的效果研究
EP-1731 陈仪泽 选择性激光小梁成形术在青光眼治疗中的定位：一项质性研究
EP-1732 Xueting Cai Non-contact Intraocular pressure(IOP) measurement over bandage contact lens (BCL) and the effect of Pentacam and Corvis ST’s IOP correction system
EP-1733 胡 曼 微导管辅助的小梁切开术治疗原发性先天性青光眼的远期疗效观察
EP-1734 朱颖婷 不同类型儿童青光眼视网膜神经纤维层损害特点
EP-1735 林川琦 青光眼睫状体炎综合征患者眼前节结构特征分析
EP-1736 赵子凤 新型扫频前节 OCT 评估青光眼术后眼前段参数变化
EP-1737 汪晓宇 内窥镜下房角分离联合白内障超声乳化人工晶体植入术治疗原发性闭角型青光眼的疗效观察
EP-1738 Dandan Wang Clinical and genetic analysis of retinitis pigmentosa with primary angle closure glaucoma in the Chinese population
EP-1739 黄丽娜 超声聚焦睫状体成形术治疗原发性闭角型青光眼 4 例的临床观察
EP-1740 邢小丽 首诊误诊为急性闭角型青光眼的隐匿性晶状体半脱位生物学测量研究
EP-1741 Ningfeng Li Awareness of glaucoma in the population initial visit to the glaucoma clinic
EP-1742 刘子田 先天性青光眼患儿照顾者的用药依从性的影响因素研究
EP-1743 陈佳琳 急、慢性原发性闭角型青光眼部分眼前段参数的差异性分析
EP-1744 Miao Zhang Clinical characterizations of early stage intermediate uveitis in over-stressed Chinese young patients
EP-1745 邱坤良 节细胞 - 内丛状层厚度与内核层厚度比率新型参数在青光眼早期诊断中的应用
EP-1746 王秀青 晶体半脱位继发急性闭角型青光眼的手术治疗
EP-1747 孙楠楠 真性小眼球相关基因 MYRF 在 ARB 疾病中的作用研究
EP-1748 王培娟 评估白内障超声乳化吸除联合房角粘连分离术治疗小梁切除术后眼压失控的原发性闭角型青光眼的效果
EP-1749 Yaping Yang Changes in corneal biomechanics during pregnancy in Chinese healthy female
EP-1750 李艳霞 PACG 青白联合术后的屈光误差及其相关影响因素分析
EP-1751 Yue Wu Somatic GNAQ R183Q mutation is located within the abnormal sclera of Sturge-Weber syndrome
EP-1752 徐家窈 房角分离联合超声乳化 IOL 植入术对闭角型青光眼患者术后眼压、视力的影响
EP-1753 郭文毅 巩膜表层血管畸形的分型影响 Sturge-Weber 综合征小梁切开术的疗效
EP-1754 林川琦 青光眼睫状体炎综合征角膜生物力学参数分析
EP-1755 文 芸 数字化多对比度高通分辨 E 字自测视力表在青光眼临床评价中的初步应用
EP-1756 潘伟华 对原发性闭角型青光眼患者行内窥镜下房角分离术 + 超声乳化吸除术 + 人工晶体植入术的长期随访
EP-1757 方爱武 改良的内路粘小管成形术治疗开角型青光眼
EP-1758 胡海坚 晚期青光眼黄斑神经节细胞 - 内丛状层厚度与视神经头参数和视野敏感性的结构与功能关系
EP-1759 胡海坚 黄斑损害检测在青光眼诊疗中的应用
EP-1760 高新博 青白联合手术术后滤过泡的形态影响因素分析
EP-1761 吴彦燕 SS-OCT(Tomey,Casia1) 测量分析不同前房角状态的眼前生物学参数差异
EP-1762 孙 雯 白内障超声乳化人工晶体植入联合内窥镜下房角分离 + 睫状体光凝治疗中晚期慢性闭角型青光眼的临床观察
EP-1763 Jiamin Zhang Association between the M98K variant of the OPTN gene and the risk for primary open angle glaucoma: an updated meta-analysis
EP-1764 Yuan Lei Cell senescence altered the miRNA expression profile in porcine angular aqueous plexus cells

EP-1765 丁徐铭 应用扫频源光学相干断层扫描技术评估原发性闭角型青光眼患者 Schlemm 管的形态特征
EP-1766 张晨晨 建立整合眼科学平台对研究原发性开角型青光眼视功能损害机制的意义
EP-1767 陈 侠 光学相干断层成像系统在高度近视伴青光眼患者的 早期诊断中的作用研究
EP-1768 Aiwu Fang Silicone Tube Miniature Drainage Device Implanted under Scleral Flap for the Surgical Treatment of Glaucoma
EP-1769 李 莉 飞秒激光在浅前房闭角型青光眼治疗中的优势
EP-1770 Tao Guo Effects of different concentrations of IL-11 neutralizing antibodies on intraocular pressure in mouse models with high intraocular pressure
EP-1771 徐晨雨 MiR-210-3p 与青光眼的纤维化的相关性
EP-1772 周昱莹 激光周边虹膜切开术对高危房角患者房角的影响研究
EP-1773 李梦玮 青光眼 OCT 中形形色色的“红”
EP-1774 刘姗姗 Piggyback 技术在真性小眼球患者手术中的临床应用观察

角膜病

EP-1775 马 萍 120 例角膜移植患者术后植片透明率的分析
EP-1776 韩旭光 不同方法眼睑睫毛螨虫检出结果观察
EP-1777 杨 敏 结膜杯状细胞在角膜共焦显镜下的改变
EP-1778 Ming Xiao Combined Corvis ST and Pentacam to enhance keratoconus detection
EP-1779 郭红亮 兔曲霉菌性角膜溃疡局部应用两性霉素 B 脂质体的研究
EP-1780 曲明俐 靶向线粒体抗氧化剂对糖尿病小鼠干眼和角膜病变的作用及机制研究
EP-1781 刘桂玲 小牛血去蛋白提取物眼用凝胶对翼状胬肉术后干眼的影响
EP-1782 Yongyingzhou Blockade of extracellular high-mobility group box 1 attenuates inflammation-mediated damage and haze grade in mice with corneal wounds
EP-1783 高宇飞 优化脉冲光与传统的热敷按摩在睑板腺功能障碍治疗中的疗效观察
EP-1784 Yong Yao A novel small incision tunnel corneal tattooing
EP-1785 田 乐 Slit2 通过激活 EGFR 在糖尿病角膜病变中发挥角膜上皮和神经的保护作用
EP-1786 祁 霞 全角膜铺片免疫荧光染色的方法及注意事项
EP-1787 祁 霞 玻璃酸钠滴眼液对糖尿病小鼠眼表疾病的作用研究
EP-1788 胡竹林 感染性角膜溃疡穿孔手术时机探讨
EP-1789 晏艳霜 干眼患者眼部蠕形螨感染与眼红及睑板腺形态的关系
EP-1790 康 黔 生物工程角膜的临床应用
EP-1791 胡竹林 细菌性巩膜溃疡行结膜瓣覆盖联合溃疡清创术的疗效分析
EP-1792 张 健 无创性治疗丝状角膜炎的临床疗效观察
EP-1793 叶 晴 激光共焦显微镜检查蠕形螨优势及茶树精油去螨观察
EP-1794 王怡欣 过敏性结膜炎相关青少年翼状胬肉病理机制研究
EP-1795 王丽娟 UBM 在翼状胬肉术前检查中的应用
EP-1796 杨 钊 活体共聚焦显微镜下干燥综合征角膜上皮下神经变化与临床症状相关性分析
EP-1797 周新云 综合治疗白内障术后角膜水肿的临床效果和形态学分析
EP-1798 鲁 静 跨上皮快速角膜胶原交联术治疗进展期圆锥角膜的临床研究
EP-1799 张赛赛 复发性霰粒肿患者眼部蠕形螨感染调查分析
EP-1800 Fan Xu Safety and Efficacy of Adjunctive 20% Ethanol for Primary Pterygium Removal
EP-1801 秦光勇 PTK 治疗复发性角膜上皮剥脱
EP-1802 秦光勇 斑块状角膜营养不良与虹膜失张
EP-1803 张鹏飞 角膜基质透镜在角膜穿孔修补中的临床应用
EP-1804 张鹏飞 三种不同手术方式治疗浅层真菌性角膜炎的比较
EP-1805 谢道胜 眼睑隐形异物导致结角膜病变的临床分析
EP-1806 矫政祥 角膜地形图引导个性化激光角膜屈光手术矫正高度散光的疗效观察
EP-1807 矫政祥 精雕 C+（角膜地形图引导）与 Q 值引导的飞秒 LASIK 矫正低中度近视术后角膜地形图比较
EP-1808 王宗美 翼状胬肉新手术方式的临床观察
EP-1809 吴亚男 干眼对屈光度数变化和视力的影响
EP-1810 魏继业 利用 Cochet-Bonnet 角膜敏感度触觉测量计对健康大鼠进行机械刺激的眨眼响应测量：局部丙美卡因对角膜敏感性的剂量依赖性影响
EP-1811 张 静 儿童真菌性角膜炎的特点和治疗结果分析
EP-1812 冯玉沛 基于 Pubmed 数据库对全球干眼症相关研究主题的可视化分析
EP-1813 邹海东 成人儿童糖尿病相关性干眼泪液蛋白质组学初步分析
EP-1814 Shudan Wang Effect of Exosomes Derived from Induced Pluripotent Stem Cells in Corneal Epithelial Wound Healing
EP-1815 李海霞 借助 OPD-SCAN Ⅲ视觉分析仪评估翼状胬肉手术前后视觉质量的影响。
EP-1816 Xiaodong Xie Correlation study of eye axis and other related parameters in patients with different diopters
EP-1817 叶 红 角膜神经纤维参数预警增殖性糖尿病性视网膜病变玻切术后角膜上皮功能状态
EP-1818 刘 明 内眼手术前角膜质量评估方法的探讨
EP-1819 郑荣领 从角膜新生血管形成防治研究成果看癌症的抗新生血管形成靶向药物治疗的根本缺陷 ------ 纪念北京市眼科研究所成立 60 周年 (1959-2019)
EP-1820 刘 丹 绷带镜治疗持续性角膜上皮缺损的临床评价
EP-1821 高 峰 霰粒肿与蠕形螨感染在激光共聚焦显微镜检测下结果分析
EP-1822 张正威 上睑下垂患者角膜神经改变初步研究
EP-1823 Siwen Zang Survey of Ophthalmologists Regarding the Awareness of Diagnosis and Treatments in Acute Stage of Stevens-Johnson Syndrome/Toxic epidermal necrolysis
EP-1824 宋海珊 OPD-Scan 与 Sirius 角膜地形图仪测量角膜屈光手术患者术前角膜像差的一致性研究
EP-1825 Qing Wang The Effect of Astaxanthin on Inflammation in Hyperosmolarity of Experimental Dry Eye Model in vitro and in vivo
EP-1826 周 扬 探讨不同方式角膜交联在圆锥角膜的应用
EP-1827 白 月 探讨家庭理疗对干眼患者的疗效
EP-1828 王 敏 护理干预对螨虫性睑缘炎患者的效果评价
EP-1829 吴欣怡 药物及微创治疗在难治真菌角膜溃疡中的疗效分析
EP-1830 王晓磊 促炎因子 TNF-α、IL-1β 通过 p16ink4a-STAT3 信号调控角膜上皮损伤修复
EP-1831 王 超 角膜加压缝合术对于圆锥角膜急性水肿期的治疗效果分析
EP-1832 陈 青 角膜绷带镜对翼状胬肉术后疼痛及视觉质量的影响
EP-1833 杨玲玲 促炎因子和高渗应激对小鼠角膜上皮干 / 祖细胞和角膜伤口愈合的不同影响
EP-1834 Shengqian Dou The single-cell transcriptomic landscape of wide-type and diabetic mouse cornea in wound healing
EP-1835 付彦江 黏蛋白缺乏型干眼症使用地夸磷索钠滴眼液临床应用观察
EP-1836 贾 俊 研究 Nd :YAG 激光光凝对角膜新生血管的治疗效果
EP-1837 Bining Zhang A sclerocornea-associated RAD21 variant induces corneal stroma disorganization
EP-1838 宋方英 β2- 肾上腺素受体拮抗剂 ICI 118551 调控绿脓杆菌性角膜炎发生发展的作用机制研究
EP-1839 谌牡丹 眼表面干涉仪泪膜脂质层厚度分析在干眼症诊断中的参考价值
EP-1840 Xingdi Wu Analysis of tear inflammatory molecules and clinical correlations in evaporative dry eye disease caused by meibomian gland dysfunction
EP-1841 周庆军 去甲肾上腺素在绿脓杆菌角膜炎发病中的作用研究
EP-1842 刘慧峰 难治性病毒性坏死性角膜基质炎临床疗效观察
EP-1843 刘慧峰 重度干眼临床及病因分析
EP-1844 万鹏飞 康柏西普治疗角膜新生血管的临床分析
EP-1845 田 琴 角膜激光共聚焦显微镜在睑板腺功能障碍患者蠕形螨感染诊断中的应用价值
EP-1846 李 霞 不同剂量曲安奈德球结膜下注射治疗角膜新生血管的研究
EP-1847 陈 晨 Pink1/Parkin 介导的线粒体自噬在糖尿病角膜内皮病变中的作用研究
EP-1848 徐 昶 5% 茶树油眼膏联合妥布霉素地塞米松眼膏治疗蠕形螨性睑缘炎的观察
EP-1849 Qichuan Yin Inhibitory effect of cabozantinib encapsulated cationic polypeptides micelles on a mouse model of corneal neovascularization
EP-1850 张 玉 简谈猪源纤维蛋白粘合剂在复发性翼状胬肉手术中止血和粘合的临床心得
EP-1851 顾正宇 基于 TFOS DEWS II 标准的干眼诊断和个性化治疗
EP-1852 赵 蓉 强脉冲光治疗蒸发过强型干眼泪膜脂质层观察
EP-1853 陈 阳 IPL 治疗后视觉质量短暂视觉质量异常状况原因分析
EP-1854 周凤姣 同伴支持在角膜溃疡患者中的应用

EP-1855 桑 伟 加压包扎联合眼药水治疗角膜移植术后植片上皮剥脱的临床疗效观察
EP-1856 桑 伟 自体血清治疗角膜上皮剥脱的临床疗效观察
EP-1857 江慧娟 浅谈角膜神经纤维丛的改变与干眼症的相关性
EP-1858 yangyang Zhang Role of impaired platelet function and PDGF expression in diabetic corneal epithelial regeneration
EP-1859 张 婷 棘阿米巴角膜炎 29 例临床报告
EP-1860 程 钧 板栗刺所致眼部损伤的临床观察
EP-1861 许卓珺 复方血栓通对结膜瓣遮盖术后结膜血供的影响
EP-1862 Haiou Wang Comparison of deep anterior lamellar keratoplasty and corneal cross-linking in patients with advanced keratoconus
EP-1863 陈 军 改良式翼状胬肉切除加自体游离结膜瓣移植术的临床疗效观察
EP-1864 肖显文 白内障摘除术后角膜上皮功能障碍的临床特点及其疗效
EP-1865 白 继 角膜生物力学与形态学结果在圆锥角膜筛选中辩证应用
EP-1866 刘瑞星 PLA3D 打印眼库用角膜美容片在原位角膜捐献中的应用
EP-1867 王玉琴 干眼在主要眼科病种（科室）中的分布及诊治
EP-1868 Zongduan Zhang Large conjunctival autograft with continuous blanket suture for severe recurrent pterygium
EP-1869 王 爽 自体 Tenon 膜治疗重症巩膜溃疡
EP-1870 王 欣 罕见真菌菌属感染角膜炎的临床特点及治疗转归
EP-1871 孙传宾 近视角膜屈光矫正治疗后急性视力下降的罕见病因分析
EP-1872 Xiubin Ma Selective β2-adrenoceptor blocker ICI118551 suppresses the severity of Pseudomonas-aeruginosa Keratitis
EP-1873 Xiubin Ma Epithelial injury-induced norepinephrine promotes progress of Pseudomonas aeruginosa keratitis
EP-1874 王晓彤 不同时期棘阿米巴性角膜炎共焦显微镜下形态
EP-1875 Hanping Xie Anterior Stromal Micropuncture in Bullous Keratopathy
EP-1876 谢汉平 睑缘炎相关角结膜病变的临床特征和治疗
EP-1877 谢汉平 细菌性角膜炎的标准化诊断治疗
EP-1878 吴建华 非甾体类滴眼液在干眼症治疗中的应用
EP-1879 徐 佳 过敏性结膜炎患儿泪膜稳定性改变对不同滴眼液疗效的影响
EP-1880 曲景灏 后部多形性角膜内皮细胞营养不良角膜激光共聚焦显微镜图像分析
EP-1881 张明琦 间充质干细胞在眼表损伤的应用
EP-1882 张明琦 自体血清与商业化血清对自体口腔黏膜上皮细胞片层的影响
EP-1883 林 梦 探讨 LASIK 手术对不同屈光度的近视患者泪膜功能的影响
EP-1884 Guiqiu Zhao Maresin1 regulates neutrophil recruitment and IL-10 expression in Aspergillus fumigatus keratitis
EP-1885 霍亚楠 TRPM2 介导 Ca2+ 内流促进角膜上皮细胞损伤修复的作用和机制研究
EP-1886 王颖维 药源性眼表损伤诊治分析
EP-1887 weina li Leucine-rich α-2-glycoprotein-1 promotes diabetic corneal epithelial wound healing and nerve regeneration via regulation of matrix metalloproteinases
EP-1888 刘雪梅 PEDF 改善糖尿病小鼠模型眼表损伤通过其抗氧化机制
EP-1889 郑荣领 从角膜新生血管形成肿瘤模型与角膜神经纤维密度看恶性肿瘤与认知障碍及其相关眼病的成因与根本防治；纪念因罹患乳腺癌和认知障碍仙逝的李凤鸣教授（1915.8.15-2019.3.23）
EP-1890 张 洁 翼状胬肉术后对人工晶体度数测量的影响
EP-1891 霍亚楠 IPL 治疗蠕形螨性睑缘炎的临床观察
EP-1892 姚 涛 无防腐剂自体血清眼水治疗 飞秒激光准分子激光角膜原位磨镶术术后干眼的临床效果
EP-1893 陈自淼 地夸磷索钠滴眼液（丽爱思）治疗 LASIK 术后干眼的临床疗效观察
EP-1894 刘龙花 浅谈角膜上皮损伤临床诊治
EP-1895 张晓萍 羊膜覆盖术联合角膜绷带镜治疗角膜上皮功能障碍的疗效观察
EP-1896 罗丰年 中国干眼 40 年
EP-1897 郝晓丹 多组学联合分析探讨中国圆锥角膜双胞胎家系的致病基因及发病机制
EP-1898 万鲁芹 载药羊膜移植治疗兔角膜上皮缺损的实验研究
EP-1899 张 赛 眼前节扫频 OCT 对大直径穿透性角膜移植术后早期高眼压治疗的指导意义
EP-1900 亓晓琳 隐匿性异物导致角膜及眼表损伤
EP-1901 Xiaolin Qi Photoshop Software Guided Femtosecond Laser-assisted Keratoplasty for the Treatment of Advanced Keratoconus
EP-1902 Ge Cui A rare case in SMILE surgery demonstrating big black area on inferior nasal and inferior temporal: case report and literature review
EP-1903 崔 歌 EVO-ICL 和 SMILE 术后 1 天残余度数和客观视觉质量的比较
EP-1904 崔 歌 急性细菌性结膜炎最新病原学分析
EP-1905 崔 歌 当代准分子激光表层切削手术的特点及其疗效比较
EP-1906 崔 歌 当代准分子激光表层切削手术的特点及疗效比较
EP-1907 董沐晨 一种新型脱细胞猪角膜基质的制备及临床初步观察
EP-1908 谭欢欢 青少年蠕形螨感染与睑板腺功能障碍（MGD）的关系
EP-1909 苗兴雅 紫外光 - 核黄素角膜胶原交联术与角膜病灶刮除联合基质注药术治疗真菌性角膜溃疡的对比观察
EP-1910 金小琴 儿童睑板腺囊肿刮除术及病灶内聚维酮碘棉片烧灼联合睑板腺按摩预防再发的疗效分析
EP-1911 陈雅琼 肉毒素眼周注射在干眼症治疗的观察
EP-1912 谭吉林 探讨 2 例白内障手术中角膜后弹力层全脱离的原因及手术方案（
EP-1913 徐丽妍 Corvis ST 测量圆锥角膜患者生物力学参数的重复性及其影响因素评价
EP-1914 王玉琴 强脉冲光联合睑板腺按摩与中药熏蒸治疗 MGD 相关干眼的疗效观察
EP-1915 王晓川 角膜成纤维细胞 PEDF 通过缓解纤维化反应促进糖尿病性角膜基质神经再生
EP-1916 詹 桃 角膜厚度的多种测量方法及与临床疾病的关系
EP-1917 师小波 翼状胬肉切除联合不同部位自体结膜瓣移植术后干眼症的临床观察
EP-1918 贾 喆 间充质干细胞及间充质干细胞来源外泌体局部给药在大鼠角膜移植排斥模型药代动力学的比较研究
EP-1919 Xiangjian Su Clinical comparison of the treatment of high myopia with Collammer Implantable Contact Lens and small incision lenticule extraction
EP-1920 张星慧 角膜微穿刺治疗复发性角膜上皮糜烂疗效观察
EP-1921 Shengwei Ren Causes of enucleation/evisceration among different age groups in central plains of China
EP-1922 杜 婧 IRAK1/NF-κB 在飞秒激光制瓣的 LASIK 术后干眼患者眼表的表达
EP-1923 王丽超 飞秒激光辅助椭圆形角膜移植术后疗效观察
EP-1924 胡 欢 自体结膜瓣遮盖手术治疗真菌性角膜溃疡的临床疗效观察
EP-1925 张雨晴 小牛血去蛋白眼用凝胶治疗老年黄斑变性患者玻璃体腔注药后眼表改变
EP-1926 Tie Sun Altered intrinsic functional connectivity of the primary visual cortex in patients with corneal ulcer: a resting-state fMRI study
EP-1927 陈 琦 睑板腺拍照图像对睑板腺功能障碍患者脉冲治疗前后对比临床应用
EP-1928 王 婷 去上皮角膜胶原交联术后角膜上皮愈合的相关影响因素分析
EP-1929 石 颖 生物工程角膜移植术后排斥反应的病理分析
EP-1930 石 颖 角膜缝合术治疗急性期圆锥角膜的临床观察
EP-1931 石 颖 严重 BKC 角膜移植术后的上皮修复观察
EP-1932 张祖辉 阿奇霉素雾化熏蒸对睑板腺功能障碍的疗效评价
EP-1933 田 晶 固视练习在屈光手术术前相关检查中的重要性
EP-1934 谢 琪 角膜胶原交联术对角膜抗真菌侵袭的影响
EP-1935 柏 萍 探讨 IPL 光润治疗中常见的安全隐患及防范对策
EP-1936 王 楠 斑状角膜营养不良穿透性角膜移术后排斥的活体共焦显微镜特征分析
EP-1937 李 晓 新疆生产建设兵团第九师及额敏县 50 岁及以上人群中翼状胬肉流行病学调查及相关危险因素分析
EP-1938 潘 璐 共焦显微镜下对干眼患者毛囊及睑板腺的观察
EP-1939 Li Cai Adherent leucoma following deep anterior lamellar keratoplasty: two case report.
EP-1940 袁琳慧 翼状胬肉切除联合自体结膜瓣移植术后角膜绷带镜的应用观察
EP-1941 罗丽佳 经角膜上皮的准分子激光角膜切削术矫正 SMILE 术后屈光回退及欠矫的临床效果
EP-1942 逄作祥 角膜清创联合绷带镜治疗丝状角膜炎 9 例体会
EP-1943 Qi Wan Brittle cornea syndrome: a case report and review of the literature
EP-1944 贺明芳 急性水肿期圆锥角膜行后弹力层缝合的疗效观察
EP-1945 Ning Li Tear Film Instability and Meibomian Gland Dysfunction Correlate with the Pterygium Size and Thickness Pre- and Postexcision in Patients with Pterygium

EP-1946 张 旭 京尼平交联的壳聚糖 - 胶原与兔角膜缘干细胞的生物相容性研究
EP-1947 Yingxin Chen Comparison of the clinical efficacy of Boston Keratoprosthesis type I and repetitive penetrating keratoplasty for refractory keratopathy in China
EP-1948 陈 雪 探讨人工晶体眼行角膜内皮移植手术的特殊处理
EP-1949 王希飞 角膜移植术后激素相关性高眼压的临床研究
EP-1950 孙学泉 飞秒激光辅助的白内障超声乳化吸除术后眼表微环境的变化观察
EP-1951 苑晓勇 NLRP3/NLRP6 失衡参与角膜新生血管发生机制的实验研究
EP-1952 韩 愈 DNA 损伤识别蛋白 XPC 在翼状胬肉细胞凋亡中的调控机制研究
EP-1953 许 哲 基于人工智能的全角膜地形图结构值于亚临床圆锥角膜早期诊断的研究
EP-1954 张 西 肾衰竭患者眼表功能改变的研究
EP-1955 罗彦竹 我国干眼患者的直接经济负担研究
EP-1956 万新娟 全视网膜激光光凝对糖尿病患者眼表的影响
EP-1957 韦振宇 阿米巴包囊对角膜炎症细胞可能的调节趋化作用：一项活体共聚焦显微镜研究
EP-1958 刘冰洋 联合药物治疗蠕形螨睑缘炎的效果观察
EP-1959 刘冰洋 蠕形螨对睑板腺功能障碍患者眼表功能的影响分析
EP-1960 胡 玲 角膜清创联合生物羊膜移植治疗复发性角膜上皮糜烂的疗效观察
EP-1961 李 玲 缝线法在人工晶体眼中行穿透性角膜移植术的临床应用
EP-1962 潘振宇 solari 强脉冲激光治疗睑板腺功能障碍的疗效观察
EP-1963 刘 畅 118 例细菌性角膜炎临床分析
EP-1964 Liya Wang Rapamycin reduces the degree of fibrosis of fungal keratitis by activating autophagy
EP-1965 吴小曼 不同剂量视频终端蓝光对眼表影响的量化研究
EP-1966 Jing Zhang Effect of Multiple Subconjunctival Conbercept Injections as an Adjuvant to the Surgical Treatment of Pterygium: A Prospective Randomized Comparative 6-month Follow-up Study
EP-1967 Jing Zhang FAMX, a novel causal gene for congenital hereditary endothelial dystrophy, is associated with NRF2-antioxidant signaling during oxidative stress
EP-1968 黄晓丹 DNA 损伤识别蛋白对干眼炎症的调控机制研究
EP-1969 于秀敏 双眼视和调节功能与视疲劳的关系
EP-1970 于秀敏 眼表维护联合角膜绷带镜治疗丝状角膜炎的疗效观察
EP-1971 赵普宁 胬肉手术的个性化取结膜瓣处理方式探讨
EP-1972 邵 姣 浙南地区细菌性角膜炎的病原菌分布变化及其耐药性趋势
EP-1973 陈 芬 共焦显微镜对干眼患者上皮下神经及结膜杯状细胞的观察
EP-1974 柯 红 ICL 植入术与飞秒激光制瓣 LASIK 手术治疗高度近视术后视觉质量对比
EP-1975 王秀丽 眼表疾病术前睑板腺扫描的临床应用
EP-1976 黄 海 深板层角膜移植术治疗单疱病毒性角膜炎患者的临床效果分析
EP-1977 高 伟 他克莫司对干燥综合征患者泪液 Lacritin 蛋白的影响
EP-1978 李 晶 应用 Metlab 分析跨上皮快速角膜胶原交联手术治疗圆锥角膜后 1 年角膜后表面高度变化研究
EP-1979 Xiayan Xu Three novel variants identified within ECM-related genes in Chinese Han keratoconus patients
EP-1980 姜玉莹 除螨治疗与过敏性结膜炎预后的相关性研究
EP-1981 Lu Zhan Honokiol Reduces TLR2 and Fungal Load in Aspergillus fumigatus Keratitis
EP-1982 吴 维 鱼腥草眼液超声雾化治疗干眼症患者的疗效观察
EP-1983 谢冀晖 角膜基质透镜片移植治疗角膜溃疡的临床研究
EP-1984 田 晶 探讨屈光手术术前有效的验光模式
EP-1985 曾 欢 角膜生物力学联合 SIRIUS 地形图及干眼分析检查在临床中的应用
EP-1986 吴少娟 探讨闽南地区年轻健康成人非病理性薄角膜的发生率
EP-1987 朱丽华 二甲双胍对碱烧伤诱导大鼠角膜新生血管的抑制作用
EP-1988 王科华 深板层角膜移植术治疗基质坏死型单疱病毒性角膜炎的疗效观察
EP-1989 李 娥 探索干眼与焦虑、抑郁状态之间的相关性
EP-1990 瞿静语 Hedgehog 信号通路调控大鼠睑板腺上皮细胞增殖和分化
EP-1991 王科华 胬肉表层结膜瓣转位移植治疗原发性翼状胬肉
EP-1992 罗顺荣 先天性痛觉缺失 4 例临床报道
EP-1993 高睿遥 AMT 与 LKP 治疗 Mooren 溃疡的疗效对比研究
EP-1994 董 贺 角膜病灶板层切除联合绷带镜治疗真菌性角膜溃疡的临床观察
EP-1995 张培成 圆锥角膜二次深板层角膜移植术后再次复发 1 例
EP-1996 罗顺荣 低温等离子消融在真菌性角膜溃疡中的临床应用研究
EP-1997 徐 梅 低温等离子消融联合药物治疗感染性角膜溃疡的初步观察
EP-1998 Mei Xu Comparison of the therapeutic effect of MeibomianThermal Pulsation Lipiflow® on obstructive and hyposecretory meibomian gland dysfunction patients
EP-1999 赵庆亮 同种异体角膜缘移植联合羊膜遮盖治疗早期重症眼表烧伤
EP-2000 Qiuyu Li Investigation of functional connectivity density mapping in patients with acute eye pain using resting-state functional MRI
EP-2001 侯艳宏 角膜交联在病理性角膜新生血管及新生淋巴管相关疾病中的应用
EP-2002 程 燕 无粘合剂的微小角膜缘干细胞移植在眼表烧伤的应用研究
EP-2003 梁登峰 比较不同的进展诊断标准对圆锥角膜胶原交联术效果评价的质量
EP-2004 黄玉蓉 正常人蠕形螨感染状况调查分析
EP-2005 Yixin Wang Quantitative proteomic analysis of tears following acute alcohol drinking people
EP-2006 Liyao Sun BIGH3 with an RGDRGD Motif Promotes Adhesion and Migration in Human Corneal Epithelial Cells
EP-2007 王 琴 运用活体共聚焦显微镜和眼表综合分析仪观察螨虫引起的睑板腺形态学改变
EP-2008 苏 奇 后弹力层脱离的治疗
EP-2009 周奇志 727 例眼专科医院眼分泌物培养与药敏分析
EP-2010 黎 新 飞秒激光小切口基质透镜取出术 (SMILE) 术中角膜透镜断裂的临床研究
EP-2011 郑 华 比较青白联合手术与单纯白内障手术、单纯青光眼手术对眼表的影响。
EP-2012 Cheng Yang Comparison of Corneal Epithelial Remodeling After Femtosecond Laser–Assisted LASIK and Laser-assisted Subepithelial Keratomileusis
EP-2013 卢 洋 注射用干扰素 α-2a 联合膦甲酸钠注射液短期冲击疗法在难治性 HSK 中的疗效观察
EP-2014 鹿秀海 495 株角膜感染真菌分离鉴定及体外药敏试验结果分析
EP-2015 王敬亭 眼表手术后继发放线菌感染的临床特征分析
EP-2016 姚 陈 单纯药物治疗眼表鳞状上皮瘤的应用观察及探讨
EP-2017 王浩宇 三种经上皮角膜胶原交联治疗圆锥角膜的长期观察
EP-2018 Yue Li Changes in the Anterior Segment Morphology and Iris-trabecular Contact in Patients with Keratoconus Undergoing Deep Anterior Lamellar Keratoplasty
EP-2019 洪 利 地夸磷索钠对干眼小鼠角膜光密度的影响及其作用机制
EP-2020 吴尚操 Corvis ST 评价去上皮快速角膜交联对角膜生物力学的影响
EP-2021 张 弛 FLEx 与 SMILE 术后早期干眼的对比研究
EP-2022 王晓婕 蠕形螨性睑缘炎与 MGD 发生关联性分析
EP-2023 Yiyuan Guo Natamycin-loaded micelle for sustained release drug delivery following ocular administration
EP-2024 吴雅颖 探究小牛血去蛋白提取物滴眼液治疗干眼伴有角膜上皮缺损的疗效
EP-2025 董燕玲 TNF-α 抑制剂 HBM9036 滴眼液显示改善中重度干眼的积极疗效 - 一项使用干眼室环境 (CAE®) 的 2 期随机、双盲、对照临床研究结果 (NCT0409290)
EP-2026 Zhaoxia Kuang The Long-Term Clinical Efficacy of Smart Plug in the Treatment of Aqueous Tear Deficiency Dry Eye: Results of a 5-Year Study.
EP-2027 Zuohong Li Laquinimod attenuated cornea CNV in the alkali-induced mouse model
EP-2028 龚玉静 角膜移植术后干眼的临床研究
EP-2029 赵展琳 OCTA 观察翼状胬肉术后自体角结膜瓣与角膜缘血管弓血流重建
EP-2030 金 鑫 使用活体激光扫描共焦显微镜检查睫毛毛囊螨虫在干眼症中的临床应用
EP-2031 刘丽梅 238 例真菌性角膜炎的回顾性分析
EP-2032 邵杨杨 人乳头瘤病毒感染与结膜乳头状瘤、眼表鳞状细胞肿瘤的相关性研究
EP-2033 孙珊珊 简化 DSEK 技术在复杂性大泡性角膜病变中的应用
EP-2034 贺光明 青中年视疲劳患者眼表情况临床观察
EP-2035 Yue Qiao Laser-excited Treatment of Drug-Resistant Bacteria Infected Non-Healing Keratitis by Cupriferous Hollow Nanoshells

EP-2036 孙珊珊 改良简化 DSEK 与 PKP 治疗大泡性角膜病变的临床疗效对比观察
EP-2037 赵 玥 光学相干断层扫描血管成像在角膜新生血管中的应用价值
EP-2038 欧晓春 标准半飞秒激光 (FS-LASIK) 与波前像差引导联合虹膜定位技术的准分子激光上皮瓣下角膜磨镶术的术后偏心情况
EP-2039 肖显文 福建地区近 10 年棘阿米巴角膜溃疡的临床特征及预后
EP-2040 肖 晋 睑缘蠕形螨感染与睑板腺囊肿的临床分析
EP-2041 张林丽 全激光 smart 术联合快速角膜交联加固术治疗中低度近视、散光患者的临床效果观察
EP-2042 江梦琳 角膜移植患者随访与视力的关系分析
EP-2043 李翠霞 SMILE 学习曲线中并发症及处理
EP-2044 马 山 共焦显微镜观察糖尿病性视网膜病变患者角膜细胞的变化
EP-2045 Liu Manli Comparison of four different techniques for lenticule dissection in small incision lenticule extraction
EP-2046 王海鸥 应用薄板层植片的深板层角膜移植治疗圆锥角膜的安全性研究
EP-2047 姜 楠 芳香烃受体在烟曲霉菌性角膜炎中的表达和作用
EP-2048 胡裕坤 FS-LASIK 术中眼球静态旋转与动态旋转情况的统计分析及其临床意义
EP-2049 王 燊 屈光手术患者术前结膜囊细菌分布及药物敏感性分析
EP-2050 谢利斌 治疗复发性角膜上皮脱落栅带型角膜接触镜的临床观察
EP-2051 商旭敏 角膜溃疡结膜瓣遮盖后角膜移植的疗效分析
EP-2052 傅昌博 闭合式穿透性角膜移植术对角膜供体内皮细胞的影响研究
EP-2053 Jiarui Yang Efficacy and Safety of A New Eye Massager Device in Treatment for Dry Eye Disease: A Prospective Hospital-Based Study
EP-2054 许永根 圆锥角膜曲率与干眼参数变化相关性分析
EP-2055 观志强 翼状胬肉对扫频前节 OCT 房角扫描成像的影响研究
EP-2056 Yan Li Relationship Between Lipid Layer Thickness, Incomplete Blinking Rate and Tear Film Instability in Patients with Different Myopia Degrees After Small-Incision Lenticule Extraction
EP-2057 舒石山 细菌性角膜炎
EP-2058 Yan Li Changes of Tear Film Distribution, Corneal Epithelial Remodeling and Tear Film Stability in Patients with High Myopia and Low Myopia after Small Incision Lenticule Extraction
EP-2059 郭丰芳 两种眼内冲洗液对角膜内皮影响的临床观察
EP-2060 王 鑫 角膜移植术后二次手术治疗的临床观察
EP-2061 程秀著 弹性软硅胶泪点塞治疗重度干眼的短期疗效分析
EP-2062 曾庆延 强紫外线快速胶原交联术治疗角膜溶解性疾病
EP-2063 任 毅 蠕形螨的侵染及门诊干眼症患者眼表参数的关系
EP-2064 曾庆延 非化脓性角膜穿孔分型及治疗转归
EP-2065 张 敏 应用眼表综合分析仪观察 Resight 广角镜辅助下行 25G 玻璃体切割术患者的眼表变化
EP-2066 李 嘉 婴幼儿先天性角膜混浊特点分析
EP-2067 刘春宵 深板层角膜移植治疗病毒性角膜炎适应症选择
EP-2068 秦 姣 非侵入性眼表综合分析仪及 Lipiview 眼表面干涉仪评估 IPL 治疗 MGD 所致干眼的疗效
EP-2069 Yu Liu In Vivo Confocal Microscopy Automated Morphometric Analysis of Corneal Subbasal Nerve Plexus in Patients With Keratoconus before and after Cross-Linking Combined with Phototherapeutic Keratectomy
EP-2070 刘晶晶 青少年睑缘炎相关性角结膜病变的临床观察
EP-2071 孙丽娟 不同药物对中央角膜厚度的影响研究
EP-2072 Yuxin Li In Vivo Corneal Biomechanical Properties with Corneal Visualization Scheimpflug Technology in Chinese Population
EP-2073 段 聪 角结膜皮样瘤临床特点
EP-2074 于 亮 楔形角膜块移植手术治疗小孔径角膜穿通伤
EP-2075 马小倩 福建地区 2018-2019 年真菌性角膜溃疡的调查分析
EP-2076 姚 陈 激光共聚焦显微镜在眼表鳞状上皮瘤诊断和治疗中的应用
EP-2077 谢汉平 治疗性板层角膜移植手术的设计思路和操作要点
EP-2078 谢汉平 治疗性板层角膜移植手术的设计和操作要点
EP-2079 陈 琦 基于共聚焦显微镜及病原学检测指导下的细菌性角膜溃疡修复期羊膜遮盖疗效体会
EP-2080 张玉廷 角膜移植材料不同保存方式的比较
EP-2081 唐瑜鸿 飞秒辅助深板层角膜移植的初步报告
EP-2082 赵庆亮 26 例二次角膜移植手术原因及疗效分析
EP-2083 胡裕坤 智能脉冲 SPT 激光表层切削治疗中低度近视散光的疗效观察
EP-2084 李 奇 负压吸附法在翼状胬肉切除联合自体结膜移植术中的临床应用
EP-2085 胡婷婷 长期佩戴彩色软性角膜接触镜对眼表的影响
EP-2086 林淑玫 miR-155-5p/SOCS1 在大鼠角膜移植排斥反应中的作用探讨
EP-2087 林旭明 后弹力层角膜内皮移植治疗大泡性角膜病变的疗效分析
EP-2088 梁宗宝 绷带镜联合生物羊膜填塞及带蒂结膜瓣在角膜溃疡穿孔中的运用
EP-2089 吴西西 石墨烯眼罩联合玻璃酸钠滴眼液治疗干眼症的临床效果观察
EP-2090 吕学锋 眼睑深度清洁联合茶树精油眼帖治疗蠕形螨性睑缘炎
EP-2091 胡建章 miR-129-5p 介导的自噬抑制在真菌性角膜炎中的作用
EP-2092 顾丽哲 曲霉菌属真菌性角膜炎的致病菌分布和耐药性分析
EP-2093 李晓静 阿玛仕 750 个性化 PTK 在角膜带状变性的应用
EP-2094 谢汉平 HSK 诊断和治疗中需要注意的问题
EP-2095 李思源 LipiFlow® 治疗睑板腺功能障碍患者的临床效果观察
EP-2096 李兴勇 结合基因筛查技术在无症状人群中发现隐匿性圆锥角膜
EP-2097 Lianjun Shi Microarray Analysis of circRNA Expression Pattern in Corneal Neovascularization
EP-2098 贾艳青 飞秒 LASIK 术后不同时间屈光状态的变化
EP-2099 詹 桃 圆锥角膜的诊断与治疗
EP-2100 于 静 羊膜移植联合干扰素滴眼液治疗原发性翼状胬肉的临床观察
EP-2101 魏升升 圆锥角膜胶原交联手术后远期生物力学的变化
EP-2102 魏升升 圆锥角膜与激光角膜屈光手术后角膜生物力学的对比研究
EP-2103 宋金鑫 共同性外斜视对眼表健康的影响
EP-2104 庞辰久 PTK 治疗 Salzmann 结节状角膜变性合并角膜后部圆锥一例
EP-2105 Qiyu Qin SHIP-1 mediated CCL19,21-CCR7 migration of CD4 + T cells and their effects on herpes simplex keratitis
EP-2106 蒋勤花 后房型有晶状体眼散光型人工晶状体疗效观察
EP-2107 吴 湘 传统蒸汽眼罩热敷与 OPT 治疗睑板腺功能障碍的比较研究
EP-2108 Jing Zhang Comparison of Flaps Created with femtosecond laser guided by OCT and other three femtosecond lasers
EP-2109 李 化 抗病毒药物联合糖皮质激素治疗坏死型角膜基质炎的临床观察及安全性分析
EP-2110 孙声桃 那他霉素及伏立康唑交替点眼可有效治疗腐皮镰刀菌性角膜炎
EP-2111 韩树梅 同种异体兔角膜缘干细胞体外培养移植治疗碱烧伤动物 实验研究
EP-2112 詹 清 角膜营养不良发病机制研究
EP-2113 程雪娟 结膜瓣遮盖联合角膜病灶切除治疗重症真菌性角膜溃疡的疗效观察
EP-2114 李学治 白内障术后干眼与睑板腺功能障碍 相关的临床观察
EP-2115 罗荣莹 探讨 LASIK 术后 12 年外伤致板层角膜瓣翻转的原因
EP-2116 姚昱呈 Keratograph 5M 眼表综合分析仪观察翼状胬肉手术中角膜保护对眼表的影响
EP-2117 李燕玲 长期吸烟与睑板腺功能障碍相关性的临床研究
EP-2118 吴陈伟 不同时间二次角膜交联术对兔眼角膜生物力学性能影响评估的研究
EP-2119 李涵灵 局部应用重组人干扰素 α-2b 治疗眼表肿瘤的效果观察
EP-2120 肖春林 共焦显微镜在药物治疗真菌性角膜溃疡中的应用
EP-2121 何帆帆 带状疱疹眼病的临床观察诊疗体会
EP-2122 许海涛 重睑术后眼部并发症的回顾性研究
EP-2123 张文佳 筋膜充分切除联合自体角膜缘干细胞分享移植治疗翼状胬肉的临床疗效观察
EP-2124 靳 琳 Trans-PRK 联合 PTK 治疗远视伴颗粒状角膜营养不良
EP-2125 林宝涛 眼部蠕形螨感染对睑板腺形态功能的影响
EP-2126 林海燕 过敏性结膜炎患者的 血清过敏原检测分析
EP-2127 胡春明 羊膜移植联合绷带镜治疗移植物抗宿主病所致角膜溃疡
EP-2128 赵 璐 人脐带间充质干细胞通过调控巨噬细胞极化治疗兔自身免疫性干眼
EP-2129 Caijie Zhang Tacrolimus-artificial tear composite microcrystals: potential treatment for dry eye
EP-2130 张钰婷 核黄素角膜胶原交联治疗进展期圆锥角膜术后激素用药对上皮修复的影响
EP-2131 梁 莉 4 例周边性角膜溃疡穿孔的手术治疗

EP-2132 隋丹丹 强脉冲光在睑缘相关性角膜炎患者中的应用

眼外伤 /Ocular Trauma

EP-2133 康毓虹 裂隙灯下取角膜异物两种操作手法的对比
EP-2134 杨俊睿 基于互联网健康数据进行眼外伤相关因素分析
EP-2135 杨计军 眼外伤虹膜缺损玻璃体切除术后继发青光眼治疗二例
EP-2136 颛孙俊杰 泪小管断裂断端寻找四部曲
EP-2137 高永杰 眼外伤继发性青光眼临床分析
EP-2138 李文生 如何处理眼科手术最严重的并发症?
EP-2139 顾宝玉 结膜入路可吸收骨板在眼眶骨折修复术中的应用
EP-2140 肖 宇 穿透性角膜移植术后 10 年外伤致植片裂开一例
EP-2141 蔡 军 四点法人工晶状体悬吊术在不同囊袋异常中的不同处理方法
EP-2142 吴晓庆 眼外伤后晶状体不全脱位引起高眼压使用睫状肌麻痹剂药物治疗效果
EP-2143 张鹏飞 2 例“绿脓患眼”的生死救赎
EP-2144 刘晓萃 眼外伤后急性眼内炎一例
EP-2145 郭 悦 利用大数据库分析儿童眼外伤 5 年前后临床特征变化
EP-2146 霍 敏 外伤性白内障眼内合并损伤程度不一导致二期人工晶体植入术后视功能有所差异
EP-2147 高冬梅 软性角膜接触镜对角膜中央厚度的影响
EP-2148 黄仲波 外伤性白内障手术治疗效果临床分析
EP-2149 张青林 205 例外伤性白内障不同手术时机术后恢复情况的比较
EP-2150 Lixia Lin Nine-year analysis of isolated pathogens and antibiotic susceptibilities of infectious endophthalmitis from a large referral eye center in southern China
EP-2151 王 乐 高频彩超在外伤性睫状体分离诊断的初步应用
EP-2152 陈 曦 激光笔致黄斑损伤一例
EP-2153 毕明超 一只“小虫”所引发的思考
EP-2154 Yinhao Wang Isolated-check visual evoked potential: a more sensitive tool in detecting traumatic optic neuropathy after orbital fracture
EP-2155 杨 柠 关于对穿透性眼外伤患者预防性玻璃体内注射万古霉素的担忧
EP-2156 周明明 UBM 在栗子刺源性眼前节异物定位诊断及治疗中的应用
EP-2157 柯治生 微创玻切头辅助取出黄斑部细小异物的疗效分析
EP-2158 祁媛媛 玻璃体切除联合角巩膜缘切口取出眼内巨大异物的疗效观察
EP-2159 李 欢 25G 玻璃体切除术后早期眼压升高影响因素分析
EP-2160 马迎珠 眼外伤患者手术期心理护理分析
EP-2161 郝晓艳 玻璃体切割手术治疗严重眼外伤合并全眼球内积血的临床疗效分析
EP-2162 谢田华 眼外伤玻璃体切除术后高眼压分析
EP-2163 王曙亮 眼烧伤的急救治疗
EP-2164 杨维佳 一例外伤致黄斑 is/os 断裂后治疗的思考
EP-2165 徐 昶 眼科夜间急诊临床病例特点分析
EP-2166 钟海彬 CT 三维重建技术在球内异物取出术应用的临床分析
EP-2167 吕明良 硅油填充下取出眼球贯穿伤球内及眶内异物 1 例
EP-2168 徐柒华 后巩膜破裂伤的处理
EP-2169 赵迷英 疑难病例讨论：异物无处不在——木质异物存留致葡萄膜炎并发白内障术后眼内炎 1 例
EP-2170 查优优 YAG 激光联合 532 激光治疗眼球贯通伤一例
EP-2171 郝莉莉 眼内窥镜应用于眼外伤的临床疗效观察
EP-2172 邱品生 闭合式单针单线行外伤性大范围虹膜离断复位手术 22 例分析
EP-2173 邱品生 玻璃体切割联合眼球内非磁性异物经角膜缘切口取出 26 例分析
EP-2174 张剑平 眼球穿通伤致万古霉素耐药的蜡状芽孢杆菌眼内炎一例
EP-2175 陈浩宇 眼球贯通伤球后异物取出
EP-2176 万美玲 想美容却造成了白内障青光眼
EP-2177 高 磊 警惕手机黄斑可逆性慢性光损伤
EP-2178 李炳震 严重眼外伤中瞳孔成形手术的病例系列研究
EP-2179 谢汉平 化学烧伤后眼表重建的手术时机和方法
EP-2180 李秋霞 角膜穿通伤后发生中心性浆液性脉络膜视网膜病变一例
EP-2181 方石峰 人工晶体 - 囊袋复合物睫状沟缝线固定术治疗外伤性人工晶体不全脱位的临床观察
EP-2182 毛 伟 准分子激光治疗性角膜切削术（PTK）治疗外伤性复发性角膜上皮糜烂的远期疗效观察
EP-2183 邓 文 UBM 引导的巩膜板栗刺异物定位及剔除
EP-2184 贺 阳 儿童眼外伤继发青光眼的治疗及护理
EP-2185 贺卫萍 眼外伤的治疗及护理心得
EP-2186 Yu Zhang Modified technique for reconstruction of large cyclodialysis cleft with contineous and cerclage sutures without scleral flaps
EP-2187 Zhaoyang Wang A modified intrascleral intraocular lens fixation technique with fewer anterior segment manipulations: 27-gauge needle- guided procedure with built-in 8–0 absorbable sutures
EP-2188 冯 超 首诊为葡萄膜炎的眼铁质沉着症的临床分析
EP-2189 满 辉 外伤性眼外肌撕裂的手术治疗
EP-2190 纪海青 综合护理对急诊眼外伤致眼球摘除患者不良情绪、睡眠质量及生活质量的影响
EP-2191 解正高 眼用黏弹剂的在眼科的创新应用
EP-2192 高维奇 无晶状体眼或人工晶体眼青光眼
EP-2193 Xiaoming Duan Traumatic glaucoma mimicking primary open angle glaucoma
EP-2194 刘 江 外伤性虹膜囊肿的完全切除与部分切除
EP-2195 Yan Ma Analysis of injury causes, characteristics of foreign body and clinical features in pediatric patients with delayed removal of intraocular foreign body
EP-2196 蔡锦红 难治性外伤性睫状体离断一例 --- 手术录像
EP-2197 章 征 五例眼外伤行一期玻璃体切除联合折叠式人工玻璃体球囊植入的临床观察
EP-2198 王奇骅 开放性眼外伤经玻璃体切除术后发生难治性低眼压的危险因素
EP-2199 司山成 眶周美容注射所致眼部并发症的一种新的损伤程度分级
EP-2200 Yinting Song M2 macrophage-derived microparticles promote the progression of proliferative vitreoretinopathy
EP-2201 王东林 折叠式人工玻璃体球囊在儿童眼外伤中的应用的疗效观察
EP-2202 姚 毅 玻璃体切除术后交感性眼炎还是原发性葡萄膜炎？
EP-2203 韩少磊 眼球内巨大陈旧性木质性异物一例
EP-2204 郑 志 严重 PDR 玻切术后 NVG 诊疗策略
EP-2205 胡运韬 玻璃体手术的视神经功能保护
EP-2206 胡运韬 脉络膜缝合术
EP-2207 黄玲华 巩膜板栗刺异物的 UBM 临床影像特征分析及应用价值
EP-2208 陈 胜 陈旧性眼内异物临床特征
EP-2209 孟志尚 457 例黄斑前膜手术患者临床特征分析
EP-2210 Xiang Ren Clinical analysis of 162 patients with infectious endophthalmitis
EP-2211 林云志 白内障超声乳化术对糖尿病患者角膜内皮细胞和中央角膜厚度影响
EP-2212 赵一鸣 严重眼球破裂伤合并眶骨骨折手术方案选择
EP-2213 林云志 超声乳化联合 IOL 植入术对青光眼合并白内障患者角膜内皮细胞的影响 _
EP-2214 张 煜 钓鱼相关眼外伤临床分析
EP-2215 明春秀 20 例中重度角膜碱烧伤患者羊膜移植后行强脉冲激光治疗的临床效果观察
EP-2216 李志勇 增殖性糖尿病视网膜病变玻璃体切除术后无填充眼脉络膜脱离高发的原因
EP-2217 陈 震 眼外伤的二次手术
EP-2218 武明星 猜不透的结局——一例眼外伤的诊断治疗历程
EP-2219 张 斌 “光”的遗憾 —电焊弧光致视网膜光损伤
EP-2220 刘 健 14 例外伤性视神经病变行视神经减压疗效分析
EP-2221 钟艳琳 衰减值辅助眼内异物类型鉴别
EP-2222 周思睿 植物性眼外伤 60 例临床分析
EP-2223 封 康 关于开放性眼外伤无光感眼的几点思考
EP-2224 陈晓隆 眼外伤的分类及其治疗
EP-2225 李 莹 羊膜移植治疗急性期和稳定期眼化学烧伤临床疗效对比观察
EP-2226 李 曦 探讨创伤性眼角膜缺损角膜移植治疗的效果及相关危险因素
EP-2227 李 姣 隐匿性巩膜栗刺残留漏诊分析
EP-2228 吕 勇 眼外伤致无光感患者临床特征及预后
EP-2229 唐玉容 玻切术后重水残留误诊为球内异物一例
EP-2230 邓 瑾 人工玻璃体球囊在重症开放性眼外伤救治中的临床应用远期效果评价

EP-2231 颜世广 房水循环停滞引起角膜血染 2 例
EP-2232 闫亦农 针钩巩膜嵌顿虹膜根断复位 +Phaco+CTR+IOL 手术
EP-2233 王志良 改良局部微创玻切治疗恶性青光眼
EP-2234 林云志 两种方法治疗高龄白内障的效果比较
EP-2235 姚 勇 25G 微创玻璃体切割联合晶状体摘出及抗青光眼手术治疗恶性青光眼的疗效观察
EP-2236 许 多 改良的粘弹剂染色法联合硅胶管双路置管治疗泪小管断裂的临床疗效
EP-2237 林云志 两种液流系统对白内障超声乳化术中累积释放能量及术后视力恢复和角膜内皮参数的影响
EP-2238 姚 勇 玻璃体切除联合改良睫状体缝合术治疗复杂的睫状体脱离
EP-2239 杨 瑶 儿童眼内异物伤的临床特征和发生眼内炎的相关因素分析
EP-2240 杜 伟 视网膜激光内环扎在取油患者中的应用
EP-2241 张海英 探讨人工玻璃体球囊在严重眼外伤无光感眼中的应用
EP-2242 杜 伟 广角镜下复杂眼外伤的处理
EP-2243 周 明 玻璃体切除联合磁吸法异物取出术治疗球内磁性异物伤临床治疗效果观察
EP-2244 秦海燕 儿童眼外伤性角膜损伤或穿孔行多层羊膜覆盖治疗研究
EP-2245 林会儒 外伤性黄斑裂孔手术治疗观察
EP-2246 齐慧芳 眼球穿通伤并球内异物手术疗效分析
EP-2247 杜新华 经前房摘除巨大眼内异物联合晶状体玻璃体切除
EP-2248 彭清喜 可折叠式人工玻璃体球囊治疗严重眼外伤及硅油依赖眼的临床研究
EP-2249 贾金辰 角巩膜穿孔伤玻璃体腔注射抗菌药物对眼内炎发生率及凶险程度影响临床研究
EP-2250 戴贤俊 角膜接触镜对角膜上皮损失眼表疾病临床效果观察
EP-2251 吴荣瀚 人工晶状体巩膜挂钩固定技术在眼外伤的应用研究
EP-2252 戴贤俊 角膜接触镜对外伤性角膜裂伤辅助性临床效果观察
EP-2253 杨 勋 弯曲手术器械在微创玻切手术中的应用
EP-2254 杨 建 儿童眼外伤性角膜损伤或穿孔行多层羊膜覆盖治疗研究
EP-2255 廖燕慧 小儿创伤性视神经损伤需早期发现和处理摘要
EP-2256 牛 倩 儿童外伤性前房积血的临床诊疗观察
EP-2257 余 婷 晶体植物性异物长期存留 1 例
EP-2258 陈穗桦 晶体植物性异物长期存留一例
EP-2259 周荣乐 “隐而未现”的异物
EP-2260 曾 波 自体筋膜转位治疗前段巩膜缺损临床疗效分析
EP-2261 徐鑫彦 复杂眼外伤术后并发症——角膜内皮功能失代偿的处理
EP-2262 葛向红 眼球破裂伤的 CT 及临床分析
EP-2263 俞 婷 改良环形硅胶管在泪小管吻合术中的应用
EP-2264 范怡明 探讨内界膜剥除在后极部视网膜损伤远期效果
EP-2265 刘 芳 儿童外伤性白内障联合人工晶状体植入临床观察
EP-2266 万文萃 结膜下注射抗新生血管药物治疗外伤性角膜新生血管的作用
EP-2267 娄秉盛 不同发病时机外伤性感染性眼内炎致病微生物分布特征分析
EP-2268 王春霞 鼻内镜下视神经管减压术治疗外伤性视神经病变的疗效分析
EP-2269 凡荣欢 眼外伤手术后低视力者生活质量调查研究
EP-2270 袁 玲 玻璃体腔地塞米松植入剂治疗非感染性葡萄膜炎的临床疗效观察
EP-2271 严伟明 羊膜移植在早期重度眼角膜烧伤治疗作用的临床研究
EP-2272 董瑞华 外伤后引起全周睫状体脱离的多功能影像检查一例观察
EP-2273 吴 红 结膜异物两例治疗体会
EP-2274 Yuzhu Gao Clinical Characteristics and Prognostic Factors Influencing Visual Outcome among 669 Patients with Intraocular Foreign Bodies
EP-2275 左绪宏 直肌撕脱的手术处理
EP-2276 余 晓 眼外伤的病因分析
EP-2277 邱婉璐 钝挫伤致下直肌泪小管断裂 1 例
EP-2278 许建锋 UBM 在眼前节微小植物性异物诊断中的应用价值
EP-2279 韩泉洪 非接触广角手术观察系统条件下玻璃体切割术中硬性角膜接触镜对预防角膜上皮及内皮混浊的作用观察
EP-2280 张洪涛 睫状体缝合复位术 治疗眼外伤后睫状体脱离所致低眼压性黄斑病变
EP-2281 袁 玲 玻璃体腔内注射抗 VEGF 药物治疗中重度非增殖期糖尿病性视网膜病变的疗效观察研究
EP-2282 姚昱呈 多重耐药铜绿假单胞菌性角膜溃疡一例
EP-2283 韩泉洪 超全视网膜光凝术对新生血管性青光眼的治疗作用观察
EP-2284 李瑞霞 准分子激光原位角膜磨镶术后外伤性上皮植入的处理
EP-2285 梁怡琳 实验室使用 532nm 固体激光致视网膜损伤一例
EP-2286 陈松林 简述眼蜂蛰伤的诊疗思路
EP-2287 吴 越 蠕形螨感染的老年睑板腺功能障碍不同治疗方法的疗效分析
EP-2288 崔明伟 眼内异物治疗总结
EP-2289 廖晓兰 人工晶状体脱落取出个性化复位手术 32 例
EP-2290 闫忠阳 病 例 讨 论 2
EP-2291 梁晟崎 玻璃体切除联合经角膜缘切口较大后段眼内异物取出术
EP-2292 陈彦婷 中国热带地区 149 例感染性眼内炎细菌种类以及药物敏感性分析
EP-2293 徐为海 角膜绷带镜在角膜裂伤术后的应用
EP-2294 王晓婕 浅谈儿童眼外伤护理研究进展
EP-2295 吴东海 内路睫状体缝合术在严重眼外伤中的应用
EP-2296 邹莺英 外伤性白内障伴晶体半脱位的临床治疗
EP-2297 许 敏 内镜技术在复合性眼眶骨折中的优势

眼部整形美容、眼眶病及泪器病 / Orbits and Oculoplastics

EP-2298 杨雁斌 耳尖采血治疗麦粒肿 561 例报道
EP-2299 柳 睿 泪腺腺样囊性癌局部手术切除联合放射性治疗效果的观察
EP-2300 田 肖 眼睑鳞状细胞癌的临床治疗观察
EP-2301 常 乐 研究翼状胬肉切除联合羊膜移植手术间断缝合与连续缝合的优缺点
EP-2302 颛孙俊杰 结石性泪小管炎的个体化治疗
EP-2303 周丽君 联合筋膜鞘矫正术在重症肌无力导致上睑下垂矫正术中的应用
EP-2304 王玉娟 儿童先天性重度上睑下垂的护理体会
EP-2305 叶霭娴 筛前神经、滑车下神经阻滞麻醉在鼻内镜下泪囊鼻腔吻合术中的应用
EP-2306 肖 明 化脓性上泪小管炎一例
EP-2307 唐 麟 内眦皮肤重置法对伴有内眦赘皮的下睑倒睫患者的矫治效果分析
EP-2308 王珞羽 颅眶沟通视神经胶质瘤致双盲报告 1 例
EP-2309 李 琦 泪小管炎的诊断及治疗临床分析
EP-2310 田 蕊 眼眶深内壁减压治疗 TAO 压迫性视神经病变
EP-2311 李秀花 妥布霉素地塞米松眼膏治疗睑腺炎的疗效观察
EP-2312 史俊虎 泪小管憩室伴囊肿形成 1 例
EP-2313 由海涛 眼睑搭桥术治疗睑外翻 2 例。
EP-2314 徐玺凌 伴下睑内翻的翼状胬肉术后复发一例
EP-2315 荆大兰 眼眶肿瘤导致肿瘤诱导性骨软化症一例
EP-2316 李鹤明 泪小管炎患者的病原菌及药敏分析
EP-2317 赵 云 眼眶海绵状血管瘤伴非动脉炎性前部缺血性视神经病变 1 例
EP-2318 王伟中 长期重症肌无力性上睑下垂手术矫正思考
EP-2319 杨晓英 眼眶皮样囊肿临床诊疗观察
EP-2320 赵 璐 复发性泪囊炎的原因分析及鼻内镜下再手术疗效观察
EP-2321 崔 卉 “炎性假瘤”的真面目
EP-2322 俞晓宇 关于良性特发性眼睑痉挛患者的屈光状态分布的分析
EP-2323 Lanjian Li Dacryocystitis secondary to neglect silicone tube in lacrimal duct for 10 years: a case report and literature review
EP-2324 张冀涛 双向引流管在泪道手术中的应用
EP-2325 杨晓钊 前节 OCT 在结膜松弛症患者泪河高度的测量中的作用
EP-2326 韩登梅 显微镜下单纯切除治疗睑缘浅表良性小包块回顾性对照研究
EP-2327 陈 奇 IGg4 相关性眼病病例报道
EP-2328 钱 盈 睑板“V”型切除术治疗老年性下睑外翻的临床观察
EP-2329 刘 伟 三维预成形钛网在眼眶骨折中应用的临床观察
EP-2330 吴 涛 鼻内镜下鼻腔泪囊吻合术后围手术期管理
EP-2331 刘龙花 鼻内窥镜下泪囊鼻腔吻合术相对传统泪囊鼻腔吻合术的优势
EP-2332 俞昊君 全切重睑术伴泪腺脱垂复位矫正治疗体会
EP-2333 吴 莹 睑袋手术联合 PPDO 效果分析
EP-2334 彭 剑 明胶海绵填塞泪囊在鼻内镜下泪囊鼻腔吻合术中的应用观察
EP-2335 唐勋伦 下泪小点息肉的治疗方法
EP-2336 李金海 改良式“泪小管断端寻找法”

EP-2337 孔 宇 论重睑术后和 TAO 上睑退缩手术治疗的异与同
EP-2338 张魏魏 眉下皮肤切除术治疗中老年上睑松弛的疗效分析
EP-2339 胡 健 基于力学平衡原理的个性化手术治疗退行性下睑内翻
EP-2340 刘子瑶 妥布霉素地塞米松眼膏在纹美瞳线术后的应用疗效观察
EP-2341 杨 艳 HA 义眼台暴露 1 例
EP-2342 吴 曦 全身麻醉两种插管方式在唇粘膜移植结膜囊成型术中的对比
EP-2343 郑 群 鼻内窥镜鼻腔泪囊吻合术治疗复发性泪囊炎
EP-2344 刘俊秀 皮肤牵拉及复位试验指导下的老年人下睑内翻倒睫手术矫正的临床效果观察
EP-2345 华伍梅 眼眶髓细胞肉瘤为初发表现的急性髓系白血病分析
EP-2346 李 雪 泪小管阻塞行泪小管探通联合泪道置管的疗效观察
EP-2347 范 瑞 改良式外侧睑板悬吊术治疗老年性下睑内、外翻的临床观察
EP-2348 毛羽翔 曲安耐德联合地塞米松眶周注射治疗甲状腺相关眼病上睑退缩的疗效观察
EP-2349 高丽涛 伴内眦韧带松弛的老年性下睑外翻的个性化治疗
EP-2350 于佳鑫 重度睑球粘连显微镜下分离联合羊膜移植术 1 例
EP-2351 陈钰莹 咨询师在求美者眼部整形术后恢复中的作用
EP-2352 冯 杨 眼部美容纹饰术中美瞳线操作应用局部晕色的方法
EP-2353 赵 南 浅谈粉底抹在半永久眉毛上时间长眉毛是否变色
EP-2354 林再雄 改良手术方法治疗 46 例下泪小管断裂的临床分析
EP-2355 刘国勇 冷冻治疗仪在眼眶肿物手术中的应用观察
EP-2356 庹 瑶 泪道激光治疗后下睑退缩的病例报告
EP-2357 喻长泰 眼球脱位临床研究
EP-2358 郭 慧 AS-OCT 在鼻腔泪囊吻合手术患者中的临床研究及效果评价
EP-2359 张九明 眼科首诊的鼻型 NK-T 细胞淋巴瘤 1 例
EP-2360 刁嘉乐 TGF-β 通过抑制 PTX3 促进甲状腺相关眼病纤维化过程
EP-2361 刘建巨 慢性泪道阻塞患者生活质量量表的制定及评价
EP-2362 林 波 泪小管炎的临床治疗体会
EP-2363 张绍阳 眼眶弥漫大 B 细胞淋巴瘤一例
EP-2364 李宏科 眼球摘除义眼台植入术中结膜下荷包缝合术预防义眼台暴露
EP-2365 唐 琴 双眼皮手术不要被忽悠
EP-2366 张华峰 鼻内窥镜下治疗泪囊炎的经验体会
EP-2367 陈 俊 miR-146a 对甲状腺相关眼病眼眶成纤维细胞 IL-6 和 IL-8 的调节作用
EP-2368 Peifang Xu A tarsus construct of a novel branched polyethylene with good elasticity for eyelid reconstruction
EP-2369 张明红 R-S 硅胶管治疗泪小管断裂的临床疗效
EP-2370 刘 瀛 首诊于眼科的眼肌麻痹病因分析
EP-2371 孟继凯 颈动脉海绵窦瘘反复误诊为结膜炎 1 例
EP-2372 黄山川 比较单纯泪道探通与泪道探通联合典必殊眼膏灌注治疗婴幼儿泪道阻塞的疗效
EP-2373 赵留妮 两种不同术式下义眼台眶内植入的临床疗效评价
EP-2374 王秀丽 韦格氏肉芽肿继发泪囊炎临床观察一例
EP-2375 林杜生 两种不同部位强脉冲激光治疗方法对睑板腺功能障碍所致干眼的疗效观察
EP-2376 曹雪皎 A 型肉毒素治疗特发性眼睑痉挛的临床分析
EP-2377 Weiqi Wu Neuroendocrine carcinoma of the nasal cavity with watering eye as the first symptom：a case report.
EP-2378 周妍丽 206 例视频终端性儿童异常瞬目的临床疗效探讨与分析
EP-2379 吴京莉 综合疗法治疗睑板腺功能障碍型干眼的疗效观察
EP-2380 禚 伟 曲安奈德局部注射治疗眼眶炎性假瘤疗效分析
EP-2381 Lixia Lou A Novel Approach for Automated Eyelid Measurements in Blepharoptosis Using Digital Image Analysis
EP-2382 杨 彬 泪小管切开联合泪道置管术治疗泪小管炎的临床分析
EP-2383 程胜男 眼眶炎性假瘤致急性闭角型青光眼 1 例
EP-2384 郝 冰 miR-4516 通过靶向 PTEN/AKT 信号通路抑制 RB 肿瘤细胞凋亡
EP-2385 田国伟 翼状胬肉切除联合角膜缘干细胞移植术后应用角膜绷带镜对角膜上皮修复及泪膜稳定性的影响分析
EP-2386 Ting Shen Clinical observation on the effect of botulinum toxin type-A injections in the treatment of upper face dynamic wrinkles
EP-2387 金世豪 腱膜性上睑下垂治疗体会
EP-2388 金世豪 眼睑肿物引发的思考
EP-2389 赵永亮 睑板腺癌切除合并眼睑重建术一例
EP-2390 吴 平 眼外肌淋巴瘤浸润眼球突出一例
EP-2391 翁 欢 首发上睑下垂的淋巴瘤一例
EP-2392 刘 辉 探讨旁路结膜泪囊吻合术中鼻腔粘膜瓣的重要性
EP-2393 杨美娜 泪点鳞状细胞乳头状瘤 1 例 及文献回顾
EP-2394 Lunhao Li Deep convolutional neural networks for automatic detection of orbital blowout fractures: a pilot study implemented with a small dataset and accurate annotation
EP-2395 刘 伟 A 型肉毒杆菌毒素联合干眼 SPA 治疗特发性眼睑痉挛
EP-2396 范好荣 在内窥镜下行自体组织瓣转移泪道再造术治疗先天性泪道阻塞的体会
EP-2397 廖子芳 小儿泪道探通术 80 例护理体会
EP-2398 马 波 泪囊鼻腔引流支架在萎缩性泪囊炎术后疗效的临床观察
EP-2399 程素棉 疑难病例讨论 -- 当 TAO 遇见青光眼
EP-2400 靳 韬 睑缘下切口联合经鼻导航辅助鼻内镜治疗爆裂性眶壁骨折
EP-2401 王 娜 以外伤首诊发现眼眶肿物一例
EP-2402 王 媛 泡性中鼻甲的慢性泪囊炎患者内路外路泪囊鼻腔吻合术之比较
EP-2403 王 莉 内眦赘皮矫正术在矫正先天性睑内翻的临床应用
EP-2404 杜白雪 2922 例 TAO 患者静止期临床特征分析
EP-2405 逄作祥 功能性溢泪的个性化治疗体会
EP-2406 王婷婷 羟基磷灰石义眼台在有自体巩膜的肌锥内植入术的疗效观察
EP-2407 路 璐 眼睑部特发性眼眶炎性假瘤 1 例
EP-2408 逄作祥 0.8mm 直径的小梁咬切器行泪点成形术治疗泪点息肉 58 例临床观察
EP-2409 王丽娜 先天性眼眶纤维化 1 例
EP-2410 Xin Qi Solitary fibrous tumor --- A ten-year retrospective analysis with several rare cases
EP-2411 Bo Yu Self-cross-linked hyaluronic acid hydrogel in endonasal endoscopic dacryocystorhinostomy : A randomized, controlled trial
EP-2412 张 蕾 Honer 综合症之眼部表现—附 3 例病历报告
EP-2413 贺卫萍 新生儿泪囊炎的治疗及护理体会
EP-2414 翁 欢 面部自体脂肪注射后上睑脂肪肉芽肿一例
EP-2415 毛帮汛 泪囊 CT 造影三维重建技术在基层医院的临床应用
EP-2416 唐 凯 上睑下垂矫正术后屈光状态及图形视觉诱发电位变化的临床观察
EP-2417 Shenzhen Huang Jet-leg Reprograms Circadian Transcriptomic Profile of Murine Extraorbital Lacrimal Glands
EP-2418 刘 畅 一颗小珍珠的故事 -- 泪点角质囊肿 1 例
EP-2419 谭炬辉 丝裂霉素 C 在鼻内镜下泪囊鼻腔吻合术中的应用
EP-2420 董 刚 带蒂血管筋膜瓣转移 + 义眼座植入治疗 RB 术后眶部畸形疗效观察
EP-2421 彭 芳 佩戴湿房镜对上睑下垂术后暴露性角膜炎的影响
EP-2422 罗阿丽 泪道探通术治疗婴幼儿泪囊炎疗效与护理
EP-2423 吴 倩 儿童眼球扩张继发下睑内翻倒睫手术探讨
EP-2424 Yijie Wang Incidence and risk of ptosis following ocular surgery: a meta-analysis
EP-2425 李 洁 重睑成形术后角膜损伤 11 例临床分析
EP-2426 李仲群 A 型肉毒素注射联合上睑成形治疗眼睑痉挛眼睑松弛
EP-2427 史双双 甲状腺相关眼病患者的血浆外泌体定量蛋白组学研究
EP-2428 杨江勇 泪小管炎行泪小管切开术与联合置管术手术疗效观察
EP-2429 冯雪莹 两种手术方式矫正先天性睑内翻手术效果的对比
EP-2430 张园园 绷带镜在翼状胬肉切除联合羊膜移植术中的临床应用
EP-2431 Biao Li Altered spontaneous brain activity patterns in patients with hyperthyroidism exophthalmos using amplitude of low-frequency fluctuation: a resting-state fMRI study
EP-2432 古 静 可降解纳吸绵应用于鼻内镜下鼻腔泪囊吻合术的临床观察
EP-2433 张蕾蕾 以溢泪为首诊的泪道肿瘤的影像特点
EP-2434 杨婉晨 Graves 病治疗进展中发生眼病的相关因素分析
EP-2435 柴 昌 应用 3D 打印骨水泥技术修复眶颅外伤术后大范围骨质缺损一例
EP-2436 麦圣龙 全麻下联合筋膜鞘悬吊合并提上睑肌缩短术与额肌瓣悬吊术 治疗儿童重度上睑下垂效果观察

EP-2437 杜 芳 睑缘劈开增宽术治疗瘢痕性上睑内翻倒睫的疗效观察
EP-2438 赵晶晶 复方樟柳碱联合地西泮注射治疗原发性眼睑痉挛的疗效研究
EP-2439 吴鑫桐 羊膜在复发性翼状胬肉切除联合睑球黏连分离术中的应用一例
EP-2440 蔡 岩 基质细胞衍生因子 -1 及其受体 CXCR4 在翼状胬肉患者中 的表达及意义
EP-2441 高泽岚 提上睑肌缩短法治疗中重度上睑下垂患者的临床观察
EP-2442 毛 俊 鼻内镜下鼻泪管鼻腔吻合在低位鼻泪管阻塞中的应用
EP-2443 秦蕾蕾 泪囊淋巴瘤一例
EP-2444 杨 梅 2498 例甲状腺相关眼病患者眼外肌受累情况分析
EP-2445 朴俊峰 利用眼眶计算机断层扫描影响测量鼻泪管体积与鼻泪道阻塞的相关性分析
EP-2446 陈 梦 双眼睑眶周渐进性坏死性黄色肉芽肿一例
EP-2447 徐国峰 基层医院外路改良式泪囊鼻腔吻合术治疗慢性泪囊炎的疗效观察
EP-2448 马斐飞 无缝线翼状胬肉切除联合球结膜移植术的围手术期护理效果评价
EP-2449 漆 雅 先天性泪囊突出的特殊案例
EP-2450 娄增新 浅议葡 萄 膜 黑 色 素 瘤
EP-2451 朱鸿丹 翼状胬肉切除 + 自体结膜瓣移植术前及术后泪膜稳定情况分析
EP-2452 Binbin Xu Intralesional Injection of Bleomycin Combined with Apical Decompression for the Treatment of Cavernous Venous Malformation Located at the Orbital Apex
EP-2453 张 咏 内镜下鼻腔泪囊吻合术对泪液系统的影响分析
EP-2454 严宇清 眼眶蝇蛆病一例报道
EP-2455 万益东 探讨鼻内镜下鼻腔泪囊吻合术在慢性泪囊炎患者中的应用及疗效分析
EP-2456 雷海珠 眼睑缩肌复合体延长术矫正睑退缩的临床观察
EP-2457 理 珂 睑腺炎愈后遗留包块是否需要用激素冲击治疗
EP-2458 吴 创 眼睑睫毛虫卵 1 例病例分享
EP-2459 罗丽华 曲安奈德眶周注射治疗甲状腺相关眼病临床观察
EP-2460 吕冰洁 RS 型泪道置管术联合 MMS 眼睑肿瘤切除重建术治疗近泪小点眼睑肿瘤
EP-2461 宋明玲 皮肤骨膜肥厚症眼科就诊一例
EP-2462 孙立莎 睑板腺功能障碍物理治疗配合睑板腺按摩治疗
EP-2463 丛晨阳 睫状体色素上皮腺瘤一例
EP-2464 李琰琰 儿童眼眶颅骨筋膜炎一例
EP-2465 熊玉平 A 型肉毒毒素眼周注射对眼表状态的影响分析
EP-2466 庞 旭 125I 粒子植入放疗在儿童眼眶横纹肌肉瘤综合治疗中的应用
EP-2467 杨锦鹏 53 例眼附属器 MALT 淋巴瘤的临床表现类型
EP-2468 陈君晓 外下睑睑板条悬吊治疗面瘫所致的暴露性角膜炎
EP-2469 林贞丽 眼眶内粘液性囊肿侵及动眼神经及提上睑肌一例
EP-2470 李娜娜 Mohs 法切除眼睑巨大鳞状细胞癌一期修复 1 例
EP-2471 吴燕纯 鼻内窥镜下泪囊鼻腔造口加泪道置管治疗慢性泪囊炎的疗效观察
EP-2472 朱 丹 鼻根部注射玻尿酸致眼球萎缩 1 例
EP-2473 林泽清 鼻内镜下鼻腔泪囊吻合术后并发泪总管阻塞原因分析及预防措施
EP-2474 余建洪 硬腭粘膜瓣移植联合上睑皮瓣转移修复下睑全层缺损的临床研究
EP-2475 邱妙玲 浅述睑板腺功能障碍性干眼的中西医治疗进展
EP-2476 郭 洁 甲状腺相关眼病不同眶减压术后的活动度及斜视度分析
EP-2477 赵 亮 眼眶占位性病变定量动态增强磁共振成像特点研究
EP-2478 王 健 以眼睑肿胀首诊的眼眶淋巴瘤
EP-2479 郝 杰 miR-93-5p 在泪腺腺样囊性癌中的表达情况及作用机制研究
EP-2480 吴锦熙 17 例眼眶海绵状血管瘤的手术治疗结果分析
EP-2481 王秀青 睑板旋转法矫正重度上睑内翻
EP-2482 林水龙 探讨注射用 A 型肉毒毒素联合眼袋整形术治疗眼周皮肤松弛的临床效果
EP-2483 杜慧斌 抗生素冲洗泪道与泪小管切开术治疗泪小管炎的临床疗效分析
EP-2484 朱丽华 眶尖神经鞘瘤术后视野可逆恢复 1 例和相关研究的综术
EP-2485 薛龙全 累及下泪小点的眼睑基底细胞癌 1 例治疗体会
EP-2486 王 朋 首诊于眼科的霉菌性蝶窦炎致视力丧失 1 例
EP-2487 Mengyao Zhang Cancer antigen 153: a risk factor for ocular metastases in breast cancer patients
EP-2488 唐旭园 用眼表综合分析仪评价 0.1%他莫克司滴眼液治疗慢性移植物抗宿主病相关干眼症疗效的初步研究
EP-2489 聂子涵 睑板腺癌 10 年临床回顾性分析
EP-2490 石 璐 IL-37 在甲状腺相关眼病发病机制中的作用研究
EP-2491 傅 哲 泪道探通术治疗先天性泪道阻塞疗效探讨
EP-2492 孙 凤 泪道激光联合置管术治疗泪道阻塞的效果观察
EP-2493 黄经河 3D 打印技术在眼眶肿瘤手术中的应用
EP-2494 梁 娜 下泪小管断裂患者远期治疗效果分析
EP-2495 Xian Ji Ultrasonographic Measurement of the Optic Nerve Sheath Diameter in Dysthyroid Optic Neuropathy
EP-2496 梁 艳 先天性上睑下垂术后采取有效护理措施的重要性
EP-2497 王梅洁 头痛为首发症状的眶蜂窝织炎一例
EP-2498 杨美贞 术中睑板腺按摩预防睑板腺囊肿复发及再发的疗效观察及研究
EP-2499 崔红光 富血供的复发性眼眶孤立性纤维瘤：术前肿瘤动脉栓塞及新手术入路方式介绍
EP-2500 刘 华 CT 三维重建技术在泪道异物取出中的应用
EP-2501 赵平千 鼻内窥镜泪囊鼻腔吻合术治疗急性泪囊炎探讨
EP-2502 Yang Wang The Effects of Intraoperative Tarsorrhaphy on Conjunctival Chemosis During Orbital Fracture Repair Surgery
EP-2503 Jianqin Shen Optical quality assessment in patients with unilateral congenital ptosis: a matched case-control study
EP-2504 杜 芳 局麻用药联合碳酸氢钠后缓解眼睑手术疼痛的临床效果
EP-2505 程国旺 逆行扩张治疗复发性泪囊炎及下泪道阻塞
EP-2506 谢 碘 玻璃体腔抽吸联合吸引器在眼内容物剜出术的应用 1 例
EP-2507 代春萌 可吸收网板与预成型钛网在爆裂性眶壁骨折重建中的效果对比观察
EP-2508 边金莲 睑板腺囊肿的强脉冲光治疗研究
EP-2509 Mingjiao Chen A Polyhedral Oligomeric Silsesquioxane (POSS)-incorporated Gelatin Hydrogel Promotes Angiogenesis during Vascularized Bone Regeneration
EP-2510 Yuqiong Yang Effect of intravenous chemotherapy on the final height and survival in children with retinoblastoma: a prospective study
EP-2511 张希乔 鼻内窥镜下泪囊鼻腔造口联合泪道置管术中制作鼻粘膜瓣与不制作鼻粘膜瓣的对比
EP-2512 王恕飞 浅谈全泪道置管治疗泪道阻塞
EP-2513 宋 玲 皮肤眼轮匝肌切除联合睑板下缘固定术治疗先天性下睑内翻
EP-2514 冯秉民 儿童泪小管断裂不同 3 种类型置管的临床观察
EP-2515 李星仪 先天性上睑下垂对泪液生物学标志物的影响
EP-2516 叶 刚 内窥镜下鼻腔泪囊吻合术对慢性泪囊炎患者的安全性及术后并发症发生的影响
EP-2517 王 婷 眶周急性炎症表现病例的临床分析
EP-2518 齐向前 关于老年性腱膜性上睑下垂患者的个性化手术治疗
EP-2519 金 琦 泪囊摘除术后并发泪囊脓肿一例
EP-2520 冷 萍 两种不同方法治疗泪小管炎对比分析
EP-2521 齐 畅 北京同仁医院 1992-2016 年眼睑肿物临床与组织病理学分析
EP-2522 王立娇 翼状胬肉切除联合球结膜瓣移植术后应用角膜绷带镜的疗效观察
EP-2523 李昌旭 超声雾化联合睑板腺按摩治疗 MGD 相关性干眼的疗效观察
EP-2524 曹 媛 提上睑肌复合体悬吊术与额肌瓣悬吊术矫正严重上睑下垂的效果比较
EP-2525 黄政钛 19 例 TAO 限制性斜视的手术治疗效果分析
EP-2526 王 鸿 经眶入路治疗眶颅交通性脑膜瘤病例分享 2 例
EP-2527 吴 倩 经鼻径路内窥镜下鼻腔泪囊吻合术在眼科中应用的护理体会
EP-2528 阮远飞 应用曲安奈德对泪总管阻塞的疗效分析
EP-2529 梅建忠 巨大恶性眼睑肿瘤切除术后眼睑再造一例及治疗体会
EP-2530 刘秀平 婴幼儿眼部蜂窝织炎的临床疗效观察
EP-2531 史沛艳 深部固定法联合内眦重建矫正先天性下睑内翻合并内眦赘皮
EP-2532 王 振 泪囊鼻腔吻合术后鼻腔填塞引起眼压升高一例
EP-2533 徐东强 局限性睑缘炎 18 例病例分析
EP-2534 胡 玲 额肌悬吊术在重症肌无力性重度上睑下垂中的早期疗效观察
EP-2535 姜 雪 先天性小眼畸形儿童自体扩张氢植入术后三维扫描面部评价。
EP-2536 Juan Wang Investigation on the risk factors of extremely severe TAO and the quality of life in patients with TAO
EP-2537 徐 贺 鼻内镜下眶减压手术术后脑脊液鼻漏并发气颅一例
EP-2538 罗丹兰 新生儿泪囊炎治疗最佳时机

EP-2539 高秀云 改良睑板腺针刺疏通法治疗早期急性睑板腺炎的疗效观察
EP-2540 蔡友欢 泪囊恶性黑色素瘤一例
EP-2541 李成芳 额部带蒂肌皮瓣经皮下隧道转位修复内眦部恶性肿瘤切除术后组织缺损一例
EP-2542 吴伟霞 巨大泪囊一例
EP-2543 陈静巧 调节性 T 细胞在特发性眼眶炎性假瘤的表达
EP-2544 赵旭东 IPL 强脉冲激光治疗蠕形螨睑缘炎的疗效观察
EP-2545 Yan Yan Impact of cosmetic upper eyelid blepharoplasty on tear film dynamics and dry eye symptoms in young Chinese females
EP-2546 李泽宜 提上睑肌断肌术治疗甲状腺相关眼病重度眼睑退缩
EP-2547 任永丰 经鼻内镜联合泪小管进针吻合泪囊鼻腔造孔粘膜瓣的经验体会
EP-2548 徐 瑱 上睑下垂与 Hering 法则及主导眼
EP-2549 程 茗 改良的部分提上睑肌缩短术矫正轻中度上睑下垂疗效观察
EP-2550 秦海峰 颅颌面接骨板 - 预成形眶底板整体修复眼眶内下壁骨折的疗效观察
EP-2551 吴成哲 老年性下睑内翻倒睫治疗体会
EP-2552 袁选军 泪小管阻塞探通术后泪道引流管植入疗效观察
EP-2553 Xusheng Wu The Relation of Congenital Ptosis to Refractive State and Postoperative Visual Development
EP-2554 孙同鑫 内镜 DCR 与传统外路 DCR 对急性泪囊炎的治疗效率的对比分析
EP-2555 代佳灵 华西医院眼科疑难会诊及多学科联合门诊分析
EP-2556 叶信海 晚期眼座暴露带蒂眼轮匝肌肌瓣修复的临床研究
EP-2557 姜美霞 泪腺腺样囊性癌高级别转化差异蛋白质组学分析
EP-2558 胡 敬 论脂质体在甲状腺相关眼病中的应用
EP-2559 朱 彬 泪点鳞状上皮乳头状瘤一例
EP-2560 仝其哲 甲状腺相关性眼病合并 IgG4 相关性眼病 1 例
EP-2561 张 玲 甲状腺相关眼病中脂肪分化机制的研究
EP-2562 陈 月 联合筋膜鞘悬吊术治疗重度上睑下垂的并发症分析及护理探讨
EP-2563 陈铁红 强脉冲光波治疗蠕虫性睑缘炎的安全性和有效性的临床观察
EP-2564 王兴华 视觉诱发电位在累及视神经的眼眶疾病中的意义
EP-2565 骆 君 经鼻内镜粘连分离联合氟尿嘧啶治疗复发性泪囊炎疗效分析
EP-2566 吴宇霏 甲状腺相关眼病患者视盘区神经纤维厚度及微血管的变化特征
EP-2567 姜宇轩 眶内纤维组织细胞肿瘤侵入眼球 1 例
EP-2568 方 伟 结节性筋膜炎：增长迅速易迷惑误诊的眶周肿物
EP-2569 谭菊元 道阻塞术后定期复查与临床疗效的观察
EP-2570 郑嵩山 眶尖减压术对重度甲状腺相关眼病视功能的保护作用
EP-2571 吴媛媛 探讨显微微创技术进行眼睑整复的临床疗效
EP-2572 刘 江 玻尿酸注射致视网膜分支动脉阻塞一例
EP-2573 丁 侠 临床评估提上睑肌复合体悬吊治疗 Bell 阴性重度先天性上睑下垂的术后效果
EP-2574 邢 悦 Horner 综合征与反 Horner 综合征的眼部表现
EP-2575 祝远方 自体口唇粘膜移植矫治眼睑疤痕性睑内翻及缺损的临床疗效分析
EP-2576 李孝纯 手术切除治疗眼结膜 MALT 淋巴瘤 2 例
EP-2577 张俊鸽 获得性泪点狭窄个体化治疗的临床效果观察
EP-2578 郦惠燕 成人眼眶黄色肉芽肿 1 例以及文献复习
EP-2579 赵 静 外伤性视神经损伤合并远达性视网膜病变一例
EP-2580 陈胜远 泪囊炎合并泪囊结石诊治
EP-2581 杨 帆 退行性下睑内翻患者上眼睑位置变化情况
EP-2582 余冬莲 甲状腺相关性眼病患者眼眶 MRI 表现与并发视神经病变的相关性研究
EP-2583 赵志坚 眼睑松弛症一例
EP-2584 许厚银 肉毒素眼轮匝肌联合皱眉肌、降眉肌及额肌多部位注射缓解眼睑痉挛的疗效观察
EP-2585 庞润晖 泪道造影 CT 在慢性泪囊炎手术中的重要作用
EP-2586 林会儒 眼眶肿瘤手术治疗体会
EP-2587 张壬嘉 一例反复就诊的眼眶“炎性假瘤”的思考
EP-2588 黄世威 鼻内镜下鼻腔泪囊吻合术治疗急性泪囊炎疗效分析
EP-2589 洪晓萍 先天性下睑内翻和倒睫改良 Hotz 法疗效评估
EP-2590 Shenglan Yang A case report: Orbital Cholesterol Granuloma
EP-2591 欧阳正隆 甲状腺相关眼病视神经病变患者治疗转归
EP-2592 韦 露 大面积结膜色素痣手术治疗 1 例
EP-2593 张宏彬 上睑下垂矫正术后结膜脱垂的原因分析及处理
EP-2594 刘 玥 视网膜母细胞瘤误诊原因分析
EP-2595 蔡伟浩 眼外肌肥大病例报道 1 例
EP-2596 郭惠宇 异体巩膜移植治疗下眼睑退缩
EP-2597 Qianqian Wang The clinical analysis of endonasal dacryocystorhinotomy on treatment of the recurrent dacryocystitis after polyurethane stent placement
EP-2598 Yinwei Li Comparison of rim-sparing and rim removal orbital decompression in thyroid eye disease
EP-2599 杨慧敏 IgG4 相关性眼病的临床病例分析
EP-2600 李田园 眼眶术后斜视 1 例
EP-2601 王 勇 服用华法林致眶内严重出血一例
EP-2602 李素平 想说爱你不容易—CFS 悬吊术在重度上睑下垂矫正术及失败修复手术中的应用体会
EP-2603 杨玉琳 球内转移癌一例
EP-2604 宁小娜 自体脂肪移植用于眼周美学治疗
EP-2605 毕春潮 脉络膜肿瘤完整切除的初步观察
EP-2606 黄 棋 鼻咽癌术后球内球内占位 1 例
EP-2607 丁 琦 老年性下睑内翻手术治疗临床观察
EP-2608 何爱娟 泪囊开窗引流术在颞肌瓣筋膜瓣眼窝再造术后感染的临床体会
EP-2609 张 乾 鼻窦黏液囊肿破裂并发眶骨膜下脓肿、血肿一例
EP-2610 王 沙 眼眶内外壁减压术治疗甲状腺相关性视神经病变的疗效分析
EP-2611 李宇航 两次泪道旁路手术后急性泪囊炎一例
EP-2612 潘桔昕 重睑手术方式与并发症
EP-2613 高小劲 伽玛刀可辅助治疗复发性眼眶孤立性纤维瘤
EP-2614 徐 潇 眶内容剜除术后缺损的一期修复进展

斜弱视及小儿眼科 / Strabismus and Pediatrics

EP-2615 宋德胜 中文版斜视儿童生存质量量表评估间歇性外斜视对生活质量的影响
EP-2616 李 涛 儿童角膜生物力学特性及其影响因素的研究
EP-2617 韩惠芳 儿童间歇性外斜视对不同类型立体视觉的影响
EP-2618 Weiyi Xia Surgical outcomes of a simple superior oblique tendon suture lengthening procedure in Brown syndrome and triad exotropia
EP-2619 李 恒 直肌侧切后退联合拮抗肌部分切除及止端前移治疗超大度数水平斜视
EP-2620 梁迎娟 SMILE 术后出现急性共同性内斜视一例
EP-2621 韦香慧 眶骨膜瓣 V 型固定矫正先天性眼外肌纤维化一例
EP-2622 张春芳 复发性斜视三例分享
EP-2623 Chenhao Yang Late overcorrection after medial rectus recession
EP-2624 赵 云 视网膜母细胞瘤的眼部 B 型超声诊断分析
EP-2625 Qi Lin Altered brain network centrality in patients with adult strabismus with amblyopia: a resting-state fMRI study
EP-2626 林 江 84 例与近视相关的急性共同性内斜视的诊断和手术效果
EP-2627 崔 晶 急性共同性内斜视手术矫正前后双眼视功能对比观察
EP-2628 柳威成 儿童干眼症中瞬目异常病因及治疗分析
EP-2629 李曼红 小儿眼底病筛查相关意外和并发症分析
EP-2630 刘爱琴 儿童癔病性视觉障碍临床诊疗分析
EP-2631 李娜敏 单眼双上转肌麻痹 19 例分析与手术治疗
EP-2632 丁素真 单眼形觉剥夺小鼠闪光视觉诱发电位余视知觉行为学的改变
EP-2633 唐 贺 Leber 先天性黑矇 1 个汉族家系 RPGRIP1 基因新突变
EP-2634 胡卜丹 视感知觉治疗对斜视术后双眼视功能重建的探讨
EP-2635 武光祥 首次手术资料不全的二次斜视矫正术治疗体会
EP-2636 周亚平 29920 例学龄前儿童屈光状态分析
EP-2637 邹煦妍 通过 GEO 筛选视网膜母细胞瘤基因芯片中的差异基因并结合临床验证
EP-2638 Dongdong Xu pattern deviation in thyroid associated opthalmopathy
EP-2639 颙孙俊杰 鼻内镜辅助下经泪囊抽液联合泪道探通术治疗先天性泪囊突出

EP-2640 王凤仙 Ritleng 泪道插管联合探通术治疗先天性泪囊炎的时机选择
EP-2641 王凤仙 泪道探通术治疗先天性泪囊突出病例分析
EP-2642 郭梦瑶 调节训练干预后远视性弱视儿童调节功能的观察
EP-2643 潘美华 儿童球结膜鳞状上皮乳头状瘤一例
EP-2644 魏娇迪 双眼调节功能对弱视患者矫正视力的影响
EP-2645 何勇川 Helveston 综合征的临床特征和手术治疗
EP-2646 李全兰 急性共同性内斜视不同治疗方式的疗效评估
EP-2647 Xueqing Bai Twice spontaneous regressed of epiretinal membrane in a 3-year-old child
EP-2648 蔡 洁 上斜肌异位一例
EP-2649 吴 曦 长托宁在小儿眼科手术麻醉前用药中的临床应用
EP-2650 侯巧芳 屈光状态对共同性外斜视术后眼位及立体视功能的临床观察
EP-2651 杨 先 Harada-Ito 手术联合上直肌后徙用于 Jampolsky 综合征患儿治疗的效果观察
EP-2652 孙立梅 新生儿 ROP-like 改变及其相关危险因素分析
EP-2653 李松珊 儿童黄斑区视网膜微血管结构 OCTA 特征
EP-2654 陈冲林 儿童孔源性视网膜脱离的病因分析
EP-2655 Yueping Li Improvement of Binocular Summation after strabismus surgery in Intermittent exotropia
EP-2656 Yueping Li A case of isolated amyloidosis in extraocular muscle mimicking TED
EP-2657 Guoyuan Yang What Can We Learn From A Case With Accommodative Esotropia Spontaneously Converting To Intermittent Exotropia?
EP-2658 戴淑真 不同屈光状态的间歇性外斜视患者手术效果分析
EP-2659 蔡春艳 儿童及青少年近视双眼视功能的临床分析
EP-2660 覃银燕 术前遮盖实验对儿童先天性上斜肌麻痹术后头位矫正效果的预测
EP-2661 周靖晶 单眼弱视儿童治疗前后 P-VEP 及远、近立体视的对比研究
EP-2662 程 胜 多媒体视觉训练对弱视治疗的临床疗效观察
EP-2663 张瑞芝 术前心理护理对小儿眼科患者麻醉苏醒期躁动发生的影响
EP-2664 吴海政 不同年龄段儿童及青少年屈光参差性弱视的分析
EP-2665 李 婉 影响屈光不正及屈光参差性弱视患儿双眼视觉发育的因素
EP-2666 蒋 程 内直肌徙后术以角膜缘为起点测量手术量的术后正位率的临床研究
EP-2667 蒙昀昀 5 岁以下先天性白内障人工晶状体计算公式预测性的研究
EP-2668 谢淑丽 外展神经麻痹性内斜视手术治疗的临床观察
EP-2669 单秀君 病理性近视限制性内斜视 2 例治疗体会
EP-2670 方 静 联合筋膜鞘悬吊术（CFS）治疗 3-6 岁低龄儿童中重度先天性上睑下垂的效果观察
EP-2671 颜世传 调整缝线对斜视术后正位率与视功能恢复的影响
EP-2672 李 璐 玻璃体切除术治疗视网膜母细胞瘤的疗效观察
EP-2673 范雷波 共同性外斜视合并小角度垂直斜视行水平直肌垂直移位术疗效分析
EP-2674 刘 俐 恒定性外斜视患儿的眼表状况及与斜视度的相关性研究
EP-2675 黄晶晶 角膜塑形镜偏位的影响因素
EP-2676 张志勇 儿童眼犬弓蛔虫病
EP-2677 肖文田 拨开云雾见真相——儿童白瞳病例
EP-2678 张 亚 双眼视觉训练对共同性斜视儿童术后立体视建立的疗效观察
EP-2679 潘美华 下斜肌部分切除术对单侧上斜肌麻痹的治疗效果分析
EP-2680 古扎丽努尔·吐拉克 改良 Yokoyama 术和眶骨膜悬吊术治疗高度近视固定性内下斜视的对比
EP-2681 张宏亮 二次手术原因探查及疗效分析
EP-2682 朱丹妮 高度近视眼限制性内斜视一例
EP-2683 孙连义 硅胶带应用于 Yokoyama 术式矫正高度近视并发限制性内下斜视
EP-2684 郑树锋 视觉感知训练治疗屈光参差性弱视患者的临床疗效研究
EP-2685 张 静 儿童共同性水平斜视矫正术后复发的危险因素分析
EP-2686 胡俊喜 非肌电图引导下 A 型肉毒素注射治疗的麻痹的临床观察
EP-2687 Yanghui Xiu A novel causative mutation for congenital cataract identified by high-throughput targeted exome sequencing
EP-2688 蔡 晶 不同斜视手术术式术前、术后屈光状态动态观察
EP-2689 韩立坡 以外斜视首发的 I 型 Duane 眼球后退综合征病例分析
EP-2690 I 梁金才 视感知觉训练联合压贴三棱镜治疗内斜视合并弱视疗效观察
EP-2691 田琳璐 Bland - Altman 一致性分析无晶体患儿屈光状态的两种测量方法
EP-2692 刘亚鲁 苏北地区早产儿视网膜病变筛查和治疗结果
EP-2693 王 萍 慢性进行性眼外肌瘫痪一例
EP-2694 陈志钧 儿童多发性睑板腺囊肿与血清维生素 A 缺乏相关性的初步研究
EP-2695 万晓梅 儿童多焦点人工晶体植入术后的短期视功能评估
EP-2696 文呈呈 视功能异常所致视力下降误诊为弱视的临床分析
EP-2697 刘 梅 0.1% 阿托品治疗青少年近视的临床研究
EP-2698 王富彬 先天性黄斑发育异常眼球震颤临床观察
EP-2699 李中明 评估前节光学相干断层扫描测量斜视眼眼外肌附着点的准确性及临床意义
EP-2700 张利伟 FEVR 合并孔源性视网膜脱离自发复位 1 例
EP-2701 辛柳青 上直肌后徙联合下斜肌折叠转位术治疗下直肌缺如一例
EP-2702 Yi Cha Evaluation of choroidal topography in amblyopic Chinese children using Enhanced Depth Imaging Optical Coherence Tomography
EP-2703 万晓梅 易误诊为弱视病例分析
EP-2704 万晓梅 1902 例间歇性外斜视统计分析
EP-2705 金小琴 幼儿上斜肌麻痹的临床特征和手术治疗
EP-2706 满 辉 OCTA 在弱视儿童视网膜血管密度中的研究
EP-2707 张仁泽 外直肌斜形后徙术治疗集合不足型外斜视的疗效观察
EP-2708 杨 红 急性共同性内斜视术后早期双眼立体视功能改变的临床观察
EP-2709 杨 红 一例连续性外斜视的综合治疗
EP-2710 王犁明 颅缝早闭综合征伴斜视一家系致病基因变异分析
EP-2711 邓小慧 先天性纤维血管瞳孔膜患儿的生物测量参数及房角形态分析
EP-2712 杨 帆 部分遮盖疗法对弱视儿童屈光状态的影响
EP-2713 谢仁艺 不离断和劈开眼外肌的肌腹移位术在复杂麻痹性斜视手术中的应用研究
EP-2714 谢仁艺 双眼下斜肌不对称减弱联合肌止端移位治疗伴有双眼下斜肌不同程度亢进的大开口 V 型外斜视疗效观察
EP-2715 唐章颖 近视小学生非斜视性双眼视功能异常与近视发展的相关性研究
EP-2716 冯 娜 探讨临床门诊中两种散瞳方式对儿童散瞳效果的评价
EP-2717 陈金卯 联合退截的水平直肌移位手术治疗合并水平斜视的双上转肌麻痹患者的疗效观察
EP-2718 陈金卯 改良 Yokoyama 手术治疗高度近视固定性内下斜视的疗效分析
EP-2719 卢秀珍 大龄弱视患者的治疗分析
EP-2720 卢秀珍 肌肉内自控镇痛在斜视手术中的应用
EP-2721 杨 英 斜视患者眼外肌 MYH13 水平与病理形态学及预后的关系
EP-2722 谢元春 结节性硬化症伴双眼视网膜星形细胞错构瘤一例
EP-2723 贺冬梅 有关 0.01% 阿托品滴眼液治疗中低度近视眼疗效观察
EP-2724 董光美 儿童异常眨眼 1200 例分析
EP-2725 董光美 下斜肌分级转位治疗不同程度下斜肌亢进
EP-2726 董雪青 第一二鳃弓综合征合并歪头视物一例
EP-2727 陈 英 角膜塑形镜对青少年复合性近视散光影响的临床观察
EP-2728 刘 芸 斜视矫正手对术眼屈光状态的影响
EP-2729 孙 爽 早产儿视网膜病变术后屈光状态分析
EP-2730 谢小华 数字化弱视斜视矫治系统对 3-10 岁弱视儿童的有效性评估
EP-2731 谢小华 在 CACNA1F 基因中鉴定一个导致先天性静止性夜盲的新突变
EP-2732 谢小华 先天性双上转肌麻痹的临床表现及手术疗效临床观察
EP-2733 Minghua Shi Local Use of Dexamethasone in the Treatment of Ocular Myasthenia Gravis
EP-2734 石明华 成人急性获得性共同性内斜视的病因探讨以及肉毒杆菌注射治疗效果分析
EP-2735 谢 黎 早产儿视网膜病变近视中不同近视程度的屈光参数特点
EP-2736 程 静 急性共同性内斜视的诊疗新进展
EP-2737 陈 玲 大龄儿童屈光参差性弱视疗效及影响因素研究
EP-2738 李芋蓉 配戴角膜塑形镜过程中眼内炎一例
EP-2739 任洪杏 斜视性弱视伴偏中心注视的多焦 ERG 表现
EP-2740 沙 芳 球后麻醉引起动眼神经麻痹 1 例
EP-2741 张 宇 间歇性外斜视患者散光度数的变化
EP-2742 许 多 双眼视功能训练对外斜视术后患者介入治疗时机节点的临床研究

EP-2743 顾恩华 小儿眼科手术舒适化与精品化
EP-2744 Dan Huang Quantitative macular microvasculature of 7-year-old children using OCT-angiography: a population based study
EP-2745 周 丽 喉罩下七氟醚吸入麻醉加球周神经阻滞在小儿眼科手术中的应用
EP-2746 胡 实 双眼外直肌后徙术治疗基本型 / 假性外展过强型间歇性外斜视患儿的疗效评价
EP-2747 Xiaotong Li 现代与传统两种训练方式对斜视术后双眼视功能恢复的疗效比较
EP-2748 喻文倩 复杂斜视合并眶距增宽症 1 例
EP-2749 喻文倩 疑似散发性 wagner 综合征 1 例
EP-2750 卫俊英 3-5 岁患儿视力检查合作程度调查分析及干预
EP-2751 周远香 肉毒素注射联合改良直肌联结术治疗麻痹性内斜视的疗效观察
EP-2752 文呈呈 双眼屈光不正性弱视儿童单纯屈光矫正疗效分析
EP-2753 Rui Li Effect of birth order on retinal thickness in preschool children
EP-2754 黄 英 先天性广泛性眼外肌纤维化一例
EP-2755 李金玲 双眼同时训练与传统遮盖加综合方法治疗儿童弱视的对比研究
EP-2756 陈雁翎 一例先天性下直肌发育不良的误诊及启示
EP-2757 任小军 8-12 岁屈光不正性弱视患儿的动态立体视分析
EP-2758 林 珊 急性共同性内斜视的临床特点及手术疗效观察
EP-2759 李永珍 四条水平肌同时手术应用于大角度共同性斜视的手术疗效观察
EP-2760 郑志勇 喉罩联合无肌松全麻在小儿眼科手术中的应用
EP-2761 陈 群 RGP 矫正高度近视对双眼视功能的影响
EP-2762 陈 群 角膜塑形镜控制青少年轻中度近视性屈光参差疗效观察
EP-2763 Shu Liang Effect of small incision lenticule extraction on visual function of myopia patients
EP-2764 王云云 急性共同性内斜视诊疗改进的临床观察
EP-2765 周 佳 3-5 岁小儿患者用盐酸环喷托酯滴眼液和阿托品凝胶散瞳验光比较
EP-2766 李 韵 弱视训练对弱视患者三级视功能的影响
EP-2767 底 煜 光学相干断层扫描血管成像对斜视术后黄斑区血管变化的评价
EP-2768 李永珍 急性共同性内斜视的手术疗效观察
EP-2769 胡淑琼 湖北省荆州市沙市区中小学生近视现况调查及影响因素分析
EP-2770 Ce Zheng Deep Learning for Automated Detection of Referable Horizontal Strabismus in Children using the Gaze Photographs of Cardinal Positions
EP-2771 连丽英 视觉训练与集合训练治疗集合不足性外斜视术后的短期疗效分析
EP-2772 侯巧芳 间歇性外斜视术后内斜视后再次间歇性外斜视 1 例
EP-2773 侯巧芳 间歇性外斜视术后继发调节性内斜视 1 例
EP-2774 蔡雷琪 近视儿童家长对近视认知和防治意愿调查分析
EP-2775 马庆凯 全身麻醉对微循环系统的影响
EP-2776 吴海政 近视伴外隐斜或间歇性外斜视患者戴角膜塑形镜后斜视度变化的临床观察
EP-2777 陈春梅 Waardenburg 综合征 1 例
EP-2778 赵敬聪 miRNA 调控 BDNF 的表达对视网膜色素变性的作用机制研究
EP-2779 徐青林 经半年屈光矫正的间歇性外斜视的斜视度及远近立体视的变化研究
EP-2780 翟健平 探讨间歇性外斜视术后融合训练与融合功能的关系
EP-2781 余爱华 高度近视眼固定性内下斜视的手术方式探讨
EP-2782 龚春蓓 遮盖疗法与压抑疗法对屈光参差性弱视患者治疗疗效的研究
EP-2783 马荣庆 病历讨论 - 眶筋膜固定联合上直肌后退矫正左眼下直肌、下斜肌、上斜肌缺如 1 例
EP-2784 朱彬彬 我们能从知觉性 A-V 型外斜视患者中学到什么：A-V 有利于稳定眼位
EP-2785 刘 璐 重症肌无力相关性眼肌麻痹的临床特点分析
EP-2786 杨 琳 测量血管直径及曲折度变化预测早产儿视网膜病变风险
EP-2787 陈婕灵 黄斑回避的儿童孔源性视网膜脱离 1 例
EP-2788 祁恒涛 快速散瞳在周边游走注视型弱视治疗中的疗效观察
EP-2789 刘丽梅 非侵入式眼表分析仪评估儿童异常瞬目与睑板腺功能障碍的相关性
EP-2790 胥弘法 小儿术前包双眼制动有效减少术后烦躁
EP-2791 余梅仙 VTS4 系统在视功能训练外隐斜效果的临床观察
EP-2792 张 乐 局麻及全麻下行斜视矫正术前后调节力相关参数变化分析
EP-2793 杜朋瑶 青少年患者佩戴角膜塑形镜的疗效
EP-2794 何勇川 下斜肌手术前后眼球旋转状态变化的观察
EP-2795 田春慧 角膜塑形镜对低中度青少年近视患者对比敏感度的影响
EP-2796 冯 娜 高度近视限制性内斜视
EP-2797 杨积文 Yokoyama 手术联合后巩膜加固手术效果观察
EP-2798 雷韵炀 儿童青少年家长关于近视防控认知状况调查
EP-2799 李冠峰 超声观察抗血管内皮生长因子治疗早产儿视网膜病变分析
EP-2800 刘雪梅 字母视力正常的糖尿病患者二阶运动光栅感知能力的初步研究
EP-2801 蔡江怀 上直肌转位治疗外展神经麻痹性斜视的疗效观察
EP-2802 孙建沙 儿童屈光性弱视的多媒体视觉训练
EP-2803 周 健 瞳孔 - 虹膜 - 晶状体纤维血管膜的诊断及手术治疗
EP-2804 杨卫明 先天性鼻泪管阻塞分泌物培养细菌分布特征分析
EP-2805 代宝珠 角膜塑形镜联合 0.01% 阿托品控制青少年近视发展的疗效观察
EP-2806 傅 征 早产儿早期眼轴与屈光参数相关性研究
EP-2807 Shu Han Effect of birth order on the stereoacuity in Chinese preschool children: a cross-sectional study
EP-2808 李 霞 角膜塑形镜对角膜生物力学及控制眼轴长期作用的影响因素分析
EP-2809 房鑫鑫 硬性透气性角膜接触镜对高度屈光不正性弱视矫治效果分析
EP-2810 史丽英 婴儿泪道探通术后引起眼眶蜂窝织炎一例
EP-2811 王香杰 鼻咽癌致外展神经麻痹误诊为鼻窦炎一例
EP-2812 曹奕雯 连续性外斜视内直肌复位手术效果观察
EP-2813 付立成 独立下直肌麻痹的临床特点及手术效果观察
EP-2814 Bowen Ma Visual experience dependent development of low frequency oscillations of electroencephalography in the primary visual cortex of mice
EP-2815 张娅萍 一例误诊为弱视的“视网膜色素变性”
EP-2816 刘矫连 颅内星形胶质细胞瘤引起的“急性内斜视”病例分享
EP-2817 Shilei Zhang A case of occult pons medulla oblongata glioma first diagnosed as acute concomitant esotropia
EP-2818 程 茗 急性共同性内斜视不同治疗方式疗效分析
EP-2819 程 茗 高度近视合并固定性内斜视的手术治疗
EP-2820 张 芳 疑难病例讨论：双上转肌麻痹 1 例
EP-2821 吴慧敏 探讨长期佩戴角膜塑形镜对儿童眼表状况的影响
EP-2822 唐 垚 不同视觉训练方案对间歇性外斜视患者双眼视功能的影响
EP-2823 唐 垚 成人急性共同性内斜视术后过矫采用视觉训练辅助治疗报道
EP-2824 张慧娜 视觉训练对间歇性外斜视患者双眼视功能改善的临床效果分析
EP-2825 蒋宝霖 初中近视学生双眼视功能异常状况调查分析
EP-2826 蔡春艳 儿童青少年近视正相对调节的临床分析
EP-2827 周 晶 儿童短期局部滴用糖皮质激素眼液致高眼压 16 例病例报告
EP-2828 余 涛 早产儿视网膜病变的治疗选择和疗效分析
EP-2829 白希菊 Suresight 视力筛查仪对儿童眼屈光筛查的应用价值
EP-2830 王 玄 中重度远视性弱视矫正后屈光不正的改变及视力改善
EP-2831 高惠英 提上睑肌缩短联合眶缘额肌悬吊矫正重度上睑下垂临床观察
EP-2832 王忠浩 应用智能手机和无线姿态传感器定量测量异常头位
EP-2833 王秀华 47 例首诊于眼科的儿童鼻部疾病病例分析
EP-2834 刘小瑜 知觉性外斜视的全麻下眼位及眼动力学观察
EP-2835 戴 薇 西藏自治区拉萨市城区小学一年级儿童视力及屈光状态临床特征分析
EP-2836 Yaqin Jiang Bilateral congenital macular coloboma and cataract: a case report
EP-2837 朱光东 不伴 ROP 早产儿眼球发育及眼轴的研究
EP-2838 黄旭东 儿童先天性白内障人工晶状体植入术后眼部参数的动态变化
EP-2839 Wei He Peters anomaly Type II in a Chinese child: a case report
EP-2840 杨 红 急性共同性内斜视患者中枢视觉功能的研究
EP-2841 田 敏 光学相干断层扫描血管成像在斜视性弱视儿童中的应用
EP-2842 王 慧 Helveston 综合征 12 例手术治疗
EP-2843 杨 洋 儿童变应性结膜炎的治疗选择
EP-2844 申 蕾 间歇性外斜视患者术后对双眼单视功能的影响
EP-2845 邱品生 25G 玻璃体切割系统治疗低年龄儿童后发性白内障 26 例分析
EP-2846 信 伟 高度远视儿童眼生物学参数及屈光发育初步研究

EP-2847 王亚楠 探讨儿童间歇性外斜视术后远期立体视觉恢复
EP-2848 张 怡 新生儿颜面葡萄酒色斑合并眼底出血一例
EP-2849 王亚楠 水平肌加强减弱术联合下斜肌切断减弱术治疗小儿斜视的临床效果研究
EP-2850 王亚楠 下斜肌转位术治疗分离性垂直斜视疗效观察
EP-2851 赵 静 间歇性外斜视与青少年近视发展的相关性
EP-2852 左绪宏 “内旋复视”为主诉病例报告 1 例
EP-2853 艾 翔 ICare 回弹式眼压计与非接触眼压计在儿童患者眼压测量中的对比研究
EP-2854 黄云云 双眼外直肌后徙术与单眼外直肌后徙术 + 内直肌缩短术治疗基本型间歇性外斜视患儿的对比研究
EP-2855 闫忠阳 疑难病历讨论
EP-2856 杨秀梅 雷珠单抗和康柏西普治疗早产儿视网膜病变疗效观察
EP-2857 李明翰 矫正视力异常的儿童眼底影像学鉴别
EP-2858 刘 玮 儿童黄斑 CNV 带给我们的挑战
EP-2859 程 瑛 浅谈儿童测 Icare 眼压的配合度高于非接触眼压
EP-2860 郑 硕 单眼多瞳症合并先天性恒牙缺失一例
EP-2861 曾 瑾 Joubert 综合征眼部表现病例分析
EP-2862 李 丽 成都市青羊区 3~18 岁儿童和青少年屈光状况及眼轴长度的临床研究
EP-2863 余继锋 婴幼儿伪膜性结膜炎的临床特征及诊疗研究
EP-2864 梁舒婷 连续性内斜视二次手术效果与手术设计
EP-2865 Jian Gaiming 斜视矫正手术前后角膜曲率的短期变化观察
EP-2866 邢咏新 白化病儿童早期屈光矫正对其视觉质量的影响
EP-2867 旷龙昊 目标捕获芯片技术鉴定一例儿童 Usher 综合征 I 型 MYO7A 基因新复合杂合突变
EP-2868 王曦琅 下斜肌去神经术治疗上斜肌麻痹术后残余性上斜视疗效观察

眼视光学 / Optometry

EP-2869 高明璇 成人屈光不正性弱视疗效观察 1 例
EP-2870 王瑞平 EVO V4C 可植入式接触镜 (ICL) 术后高阶像差观察
EP-2871 郑 林 ICL 联合角膜屈光手术治疗超高度近视的临床疗效观察
EP-2872 李 涛 分析儿童配戴角膜塑形镜后角膜生物力学特性变化趋势
EP-2873 蒋忠丽 角膜生物力学 & 断层地形图双重检测联合分析
EP-2874 郑荣领 从中医系统整体观与现代眼科视光学最新研究成果看眼保健操的保健作用与局限性
EP-2875 时 肖 角膜塑形术后视力不佳临床常见因素分析
EP-2876 李家琪 两种方法清洁清洗角膜塑形镜试戴片的微生物限度检查结果评价
EP-2877 柯瑞莉 弱视治愈儿童的视觉质量测量
EP-2878 韩云飞 角膜地形图引导的 FS-LASIK 修复 RK 术后不规则散光一例
EP-2879 李 利 近视合并较大散光行飞秒制瓣 lasik 术后早期前后表面曲率及散光和前房深度的变化情况研究
EP-2880 周启秀 高度近视在全飞秒手术中的效果分析
EP-2881 郭家箭 IOL-Master500 与 Pentacam 生物测量的一致性分析
EP-2882 马 捧 关于角膜塑形镜正常验配和过矫验配控制青少年近视的临床观察
EP-2883 应充慧 TGF β 1-Sp1 信号通路靶向调控豚鼠巩膜成纤维细胞分泌与合成胶原表达的研究
EP-2884 肖 明 飞秒激光辅助角膜层间基质凸透镜植入治疗远视散光一例
EP-2885 肖 明 飞秒激光辅助角膜层间基质透镜植入联合角膜胶原交联术治疗临床期圆锥角膜一例
EP-2886 赵珈珈 可吸收泪小管栓治疗飞秒术后患者干眼症临床观察
EP-2887 单天凤 角膜高曲率性近视配戴角膜塑形镜一例
EP-2888 张衾弋 插片验光之怪异案例 (马凡氏综合征外院误诊一例)
EP-2889 熊 燕 RGP 矫正 RK 术后视觉质量不良个例分析
EP-2890 肖建和 实施免费政策后军人角膜屈光手术情况分析
EP-2891 郑荣领 夜间户外活动防治近视训练或许效果更好，夜晚瞳孔开大与褪黑素分泌多是可能原因
EP-2892 张 军 视功能训练的临床应用
EP-2893 王丽娟 ICL 矫正高度近视及散光的临床观察
EP-2894 刘德平 飞秒激光制瓣在 Lasik 术中并发症的处理
EP-2895 刘 银 ralstonia pickettii corneal ulcer related to orthokeratology
EP-2896 陈胜远 周边离焦镜片对控制近视发展的影响观察
EP-2897 杨林涛 一例特殊使用阿托品控制青少年近视案例临床追踪分析
EP-2898 陈 滢 电脑验光与检影验光在成人近视验光中的应用与护理
EP-2899 李 荣 ICL 矫正中高度近视术后 1 年临床疗效观察
EP-2900 张 静 RGP 对屈光参差性弱视矫正效果的观察
EP-2901 邱乐梅 CASIA SS-1000 OCT 与眼前节分析系统 SIRIUS 测量角膜直径和角膜曲率的结果对比
EP-2902 靳 帅 小眼球与圆锥角膜的辨别
EP-2903 胡 艳 根据白到白选择 ICL 长度的临床观察
EP-2904 高 原 鲁南眼科医院校园查体经验分享及临沂地区近视发病率
EP-2905 戴彤彤 视觉训练对隐性外斜视患者改善眼位的临床 效果观察
EP-2906 杜 宁 睑板腺按摩治疗在角膜塑形镜验配中的临床观察
EP-2907 房鸿玉 对比不同类型视功能异常的近视患者散瞳前后的屈光度变化情况
EP-2908 冯莹莹 笔尖训练与聚散球训练缓解间歇性外斜视患者症状的效果对比
EP-2909 韩仁菊 软性离焦隐形眼镜与多点近视离焦镜片对近视防控的临床观察
EP-2910 张新立 准分子激光单眼手术治疗近视性屈光参差非术眼视功能分析
EP-2911 姜莲莲 视觉训练对近立体视锐度的影响
EP-2912 姜 旭 成年近视患者长期配戴低矫眼镜对调节力的影响
EP-2913 李婷婷 对比低龄低度数患者角膜塑形镜配戴前后角膜内皮的变化
EP-2914 李 阳 视觉训练对提高非病理性矫正视力不佳的应用
EP-2915 李子游 调节训练对屈光不正性弱视伴随调节不足患者治疗的临床效果观察
EP-2916 刘海艳 单眼抑制通过视觉训练重塑双眼视的临床调查研究
EP-2917 刘晓男 激光术后近视反弹采用 RGP 联合视觉训练矫正视觉效果临床观察
EP-2918 彭 侠 青少年配戴多区正向光学离焦镜片对双眼调节功能的影响
EP-2919 孙庆媛 视功能训练在近视预警中的作用
EP-2920 田东洁 散开不足一例使用同视机训练临床效果观察
EP-2921 万晓宇 低、中度近视患者初次检查视功能异常的临床观察
EP-2922 王金红 成年人近视未矫正诱发老视提前发生的临床效果观察
EP-2923 吴 丹 多点近视离焦镜片对曲率性近视与轴性近视的近视防控效果临床实
EP-2924 朱奕霖 远近两用眼镜式低视力助视器对老年低视力患者视觉改善状况的临床效果评估
EP-2925 赵雨婷 视觉训练对集合不足成人患者的阅读质量的临床研究
EP-2926 赵婷婷 配戴软性离焦隐形眼镜与配戴多点近视离焦镜片对近视青少年眼轴影响的临床效果观察
EP-2927 相 娜 青少年配戴角膜塑形镜后影响角膜内皮的临床评估
EP-2928 蒋慧莉 ICL 置换小型号术后拱高的观察 4 例
EP-2929 曲怡茵 快速角膜胶原交联联合 Femto-LASIK 手术的术后视力以及屈光度稳定疗效评估
EP-2930 林 玲 全飞秒激光微小切口角膜基质透镜摘除术治疗近视及散光的临床研究
EP-2931 周 丽 电话回访工作对角膜塑形镜患者长期配戴依从性的影响分析
EP-2932 李明芳 浅谈视功能检查及相关训练在临床中的应用
EP-2933 任翠莹 ICL 手术对高度近视眼调节和非斜视性双眼视异常的影响探讨
EP-2934 Eric emmanuel Pazo Title: Evaluation of Visual Symptoms after Implantation of a Collamer Lens with a Central Hole (ICL V4c)
EP-2935 董 媛 全飞秒 SMILE 前 100 例手术结果分析
EP-2936 高冬梅 二种方法测量最薄角膜厚度的观察
EP-2937 周金蕾 青少年低度近视眼防治探讨
EP-2938 李德卫 结核性 EALES 病行 LASEK 手术一例
EP-2939 刘 丹 初发性近视患者配戴角膜塑形镜和框架眼镜的疗效评价
EP-2940 朱苗苗 飞秒准分子近视激光术后一过性白点综合征一例
EP-2941 曲怡茵 全激光 TransPRK 手术治疗白内障超声乳化吸除术联合人工晶体植入术术后后欠矫的病例汇报
EP-2942 王曙亮 LASIK 术后的慢性干眼与屈光回退
EP-2943 曹雪倩 FS-LASIK 和 SMILE 术后角膜生物力学变化研究
EP-2944 王志豪 角膜塑形镜配戴期间泪液质量对塑型效果的影响分析
EP-2945 李 彪 基于 Pentacam 和游标卡尺关于角膜横径 WTW 测量差异性分析

EP-2946 刘云川 小切口角膜基质透镜取出术（smile）8600 只眼并发症的观察
EP-2947 李小娥 应用梯度性 AC/A 值评价屈光矫正对青少年近视患者的临床意义
EP-2948 唐 忞 SMART 与 EPI-LASIK 术后早期疗效的比较
EP-2949 魏润菁 眼外伤术后无晶体眼应用 Piggyback Contact Lens 矫正 1 例
EP-2950 李 华 SMILE3.0 与 FS-LASIK 矫正中度近视术后视觉效果比较
EP-2951 袁 柳 8-12 岁近视性屈光不正近视进展与散光的关系分析
EP-2952 吴 洁 TPRK 及 FS-LASIK 手术前后眼轴及角膜光密度变化观察
EP-2953 Yan Zhang Preliminary study on the best optical zone for SMILE in high myopic patients
EP-2954 郭亚娟 弱视的治疗
EP-2955 赵海峰 Q 值引导的 LASIK 手术治疗近视眼的临床观察
EP-2956 闫玉莲 RGP 对屈光不正性弱视患者矫治
EP-2957 曹建雄 湘潭市中小学生眼屈光不正及相关因素的流行病学调查
EP-2958 邵 婷 Kappa 角对 SMILE 手术后全眼高阶像差影响的研究
EP-2959 李德卫 带状后部多形性角膜营养不良临床特征分析
EP-2960 强 军 中度近视 SMILE 术后黄斑区视网膜血流密度改变的临床观察
EP-2961 莫俊柏 虹膜定位联合 Contoura 辅助 FS-LASIK 矫正近视散光临床效果观察
EP-2962 陈培正 650 纳米波长的红光对控制青少年儿童高度近视的临床观察
EP-2963 Kaiwei Cao Observation of curative effect in patients with asymmetric corneal shape: topography-guided custom ablations treatment (T-CAT) versus small incision lenticule extraction (SMILE)
EP-2964 胡吉楷 探究近视的青少年对 EME 动态检影和融像性交叉柱镜（FCC）调节反应检测结果的差异
EP-2965 李 娜 SMILE、FS-LASIK 术后角膜形变与角膜生物力学变化的研究
EP-2966 付会哲 PPC-ICL 植入术后调节功能变化
EP-2967 罗玲慧 长沙市长沙县 7-16 岁中小学生屈光不正现况调查
EP-2968 龙秋蓉 ICL V4c 植入术后对眼拱高的影响
EP-2969 徐 昶 0.01% 阿托品眼液联合多焦点渐变镜与角膜塑形镜控制青少年中低度近视进展的临床疗效比较
EP-2970 高 珍 角膜塑形镜对青少年儿童近视的矫正效果及对角膜形态和屈光度的影响
EP-2971 李 疆 配戴 RGP 与角膜塑形镜 5 年后眼压变化及相关因素分析
EP-2972 何雨晴 分析儿童远视和近视眼睫状肌麻痹前后各屈光成分的变化
EP-2973 徐 静 青少年近视长期配戴角膜塑形镜的疗效
EP-2974 孔德言 SMILE 手术对视盘周围血流密度及神经纤维层厚度的影响
EP-2975 陈 亮 EVO-ICL 术中常见异常情况及处理方法
EP-2976 李静姣 角膜塑形镜矫正青少年近视的临床分析
EP-2977 毕 森 研究对屈光手术术前生物力学检查的影响因素分析
EP-2978 乔丽萍 青少年阅读障碍症与双眼调节力改变的实验研究
EP-2979 祝艳妮 陕西省某高校医学院大学生视力调查分析
EP-2980 郑荣领 近视眼与国人高发的乙肝及其相关肝癌等疾病密切相关，对于我国医学科学发展和健康中国建设具有重要意义
EP-2981 Hongting Liu The short-term modulation of laser Refractive surgery on the Sensory Eye dominance of anisometropia
EP-2982 甘 露 角膜生物力学在角膜塑形术中的研究进展
EP-2983 孔 旻 Neuroptics VIP-200 瞳孔测量仪重复性的评估
EP-2984 罗武强 南宁市学龄前儿童视力危险因素的通径分析
EP-2985 岳鹏程 未有屈光矫正史的 7-14 岁近视性屈光参差患者的双眼调节相关参数的对照研究
EP-2986 付雪梅 配戴角膜塑形镜后的离焦环的宽度、屈光度变化及对控制近视的影响
EP-2987 王淑涵 Smart 术后角膜前表面形态及高阶像差的变化
EP-2988 刘丹霞 配戴夜戴型角膜塑形镜对青少年泪液稳定性影响的临床观察
EP-2989 叶 捷 病理性近视的视力损伤和外层视网膜、脉络膜及视网膜血流相关
EP-2990 王娟娟 夜戴型角膜塑形镜对青少年角膜内皮细胞计数的影响
EP-2991 张建新 通过使用综合验光和快速散瞳验光两种方法评价青少年近视屈光度的测定效果
EP-2992 Wei Zhu Comparison of the intraocular lens power after SMILE with Sirius ray-tracing method and Barrett True-K formula
EP-2993 陈晓蓓 单眼视设计用于有晶体眼后房型人工晶体植入术治疗高度近视合并老视的初步观察
EP-2994 刘全保 匹鲁卡品滴眼液改善三焦点人工晶体植入术后视觉质量 1 例
EP-2995 黄 娜 浅前房近视人群行 V4c ICL 植入术的可行性研究
EP-2996 薛 瑶 EVO-ICL 植入术后中央孔堵塞一例
EP-2997 赵宏伟 0.01% 阿托品眼液对近视眼儿童黄斑区脉络膜厚度的影响
EP-2998 夏丽萍 长期使用 0.01% 阿托品眼液对近视眼儿童泪膜和眼压的影响
EP-2999 黄 静 浅谈单眼近视性弱视的治疗体会
EP-3000 潘家钰 寄宿型学校与非寄宿型学校学生 配戴角膜塑形镜后视觉质量与泪膜稳定性对比研究
EP-3001 韩美慧 比较低度角膜散光患者佩戴常规与散光角膜塑形镜的临床效果
EP-3002 宋冰清 角膜塑形镜二次换片停戴与不停戴对镜片参数的影响
EP-3003 胡 碑 青少年近视患者眼压分布及相关因素分析
EP-3004 王少槐 36 例等值球镜代替散光配镜研究
EP-3005 郑丽梅 一例 LASIK 术后合并 MGD 误诊圆锥角膜的治疗
EP-3006 李秋霞 放射状角膜切开术后 30 年圆锥角膜一例
EP-3007 Shu Min Tang Association of the ZC3H11B, ZFHX1B and SNTB1 genes with myopia of different severities
EP-3008 蔡 晶 后巩膜加固术在病理性近视中的应用及思考
EP-3009 李 晶 高校新生近视患病率影响因素的分析
EP-3010 王 佳 论控制青少年近视的重要性与预防
EP-3011 袁 幽 有晶体眼后房型人工晶体（ICL）植入术拱高相关因素分析
EP-3012 朱秋健 有晶体眼后房型人工晶体（ICL）植入 术后黄斑区微血管及视网膜厚度的变化
EP-3013 贺聪吾 论多焦点眼镜在青少年近视防治中的应用
EP-3014 杨 洋 浅谈色觉检查的意义
EP-3015 白云峰 定配眼镜配戴不适原因浅析
EP-3016 肖 晔 眼球挫伤所致屈光不正的临床探讨
EP-3017 王 光 角膜塑形术后近视患者瞳孔直径与眼轴变化的关系
EP-3018 文 燕 全飞秒患者手术前调节集合检查案例分享
EP-3019 阙秋霞 对比分析不同设计角膜塑形镜角膜安全性与有效性
EP-3020 李 京 飞秒制瓣后未分离术后出现“彩虹样眩光”一例
EP-3021 王若馨 圆锥角膜合并先天性泪道瘘管验配 RGP 的经验体会
EP-3022 熊 洁 飞秒激光辅助 LASIK 联合快速角膜交联巩固术 治疗中高度近视的二年期疗效观察
EP-3023 蔡磊琳 TICL 术后人工晶体多次旋转的相关因素分析及其处理
EP-3024 李书缘 浅析不同类型屈光参差患者的验光方法
EP-3025 李书缘 研究不同年龄屈光参差患者的配镜处理
EP-3026 雷玉琳 SMILE 矫正近视伴先天性虹膜脉络膜缺损 1 例
EP-3027 李 霞 虹膜固定型人工晶状体植入远期并发症的研究进展
EP-3028 罗启惠 有晶体眼后房型人工晶体（ICL）植入术对调节功能的影响及临床指导意义
EP-3029 颜 浩 有晶体眼后房型人工晶体植入术的研究
EP-3030 蓝 平 观察用遮盖去遮盖非注视眼在 Von Graefe 方法检测水平隐斜中的应用
EP-3031 冯 蕊 SMILE 和 ICL 矫正高度近视术后视觉质量对比分析
EP-3032 李燕君 一例高度近视验配不适引发的思考
EP-3033 金成成 6~15 岁不同屈光状态儿童应用 1.0% 盐酸环喷托酯后等效球镜度和瞳孔直径变化
EP-3034 Zongrong Yu The effects on the choroidal thickness after a bright light in human
EP-3035 jie xu Automatic detection of parapapillary atrophy and its association with children myopia
EP-3036 Ying Zhu The iTRAQ Analysis of FDM Controlled by Atropine in Guinea Pigs
EP-3037 黄干天 四川大学四年制眼视光学本科生教育现状调查
EP-3038 Wenjuan Wan Small Incision Lenticule Extraction for the Correction of Anisometropia
EP-3039 王 宁 SMILE 矫正中高度近视术后前房参数变化的临床观察
EP-3040 于黎黎 圆锥角膜胶原交联术后眼压和角膜生物力学指标的远期变化（1~3 年）
EP-3041 王素华 三种手术方式矫治高度近视术后视觉质量及效果对比分析

EP-3042 蔡锡安 有晶状体眼后房型人工晶状体植入术后人工晶状体调位手术的短期临床效果
EP-3043 蒋永秀 弱视的治疗与规范
EP-3044 许泽广 个体化用药方案对飞秒 LASIK 术后屈光回退的预防作用分析
EP-3045 蒋永秀 弱视的分析与诊断
EP-3046 Ting Wan Comparative Study of Implantable Collamer Lens Implantation in Treating Four Degrees of Myopia: Six-Month Observation of Visual Results, Higher Order Aberrations, and Amplitude of Accommodation
EP-3047 蒋永秀 近视发生的原因
EP-3048 靳敏肖 双眼视觉训练治疗功能性视力不良的病例报告
EP-3049 黄瑞琴 视觉训练在调节痉挛应用
EP-3050 黄婉荣 IOL Master700 及 Pentacam AXL 测量 RK 术后人工晶体度数
EP-3051 卞志文 配戴角膜塑形镜 1 年内患者的依从性及其影响因素
EP-3052 李中明 功能性视力不良病因分析及视觉训练的疗效评估
EP-3053 孙 飞 探讨角膜塑形镜二次换片技巧
EP-3054 余建洪 Verisyse 虹膜固定型人工晶体植入治疗高度近视的中长期临床疗效观察
EP-3055 郑诗颖 一例屈光不正合并视功能异常患者配镜分享
EP-3056 刘沧燕 SMILE 和 FS-LASIK 术后眼表状态的分析
EP-3057 林淑兰 先天性白内障人工晶体植入术后的弱视训练
EP-3058 蔡燕娥 视觉功能异常中的常见问题
EP-3059 叶 璐 3-12 岁儿童屈光状态与眼部生物学参数的相关关系
EP-3060 黄 花 老视患者再次配戴渐进片的选择
EP-3061 张甜甜 加强塑形镜配戴宣教保障使用安全
EP-3062 高 阳 飞秒激光小切口角膜基质透镜取出术术后欠矫 Circle 增效手术一例
EP-3063 易茗凡 屈光参差的配镜问题
EP-3064 杨文君 品管圈之减少病人等待时间
EP-3065 谢伯林 云南省西双版纳州景洪市 35924 名在校 儿童青少年视力健康普查报告分析
EP-3066 袁玉迪 单眼近视患者配戴塑形镜后双眼屈光度及眼轴发展情况
EP-3067 Qiong Xu Influence of Corneal Elevation Asymmetry Vector on Averaged Orthokeratology Lens Decentration
EP-3068 Qiong Xu Short-Term Effect of 0.01% Atropine Eye Drops on Choroidal Volume and Axial Length in Chinese Myopic Children
EP-3069 朱广晶 滴眼液防腐剂的认知宣教
EP-3070 张雨菲 角膜塑形镜定期更换的安全性
EP-3071 李 云 硬性透气性角膜接触镜治疗继发性圆锥角膜一例
EP-3072 蔡 标 2.5 米和 5 米视力表在临床上的应用
EP-3073 刘晓春 10-15 岁轻度近视患者是否需要长期戴镜的探讨
EP-3074 陈 钰 角膜塑形镜的配戴对眼轴的影响
EP-3075 曹文萍 角膜塑形镜治疗前后角膜曲率不同测量方法比较
EP-3076 陈迎月 高度近视 Smile 与飞秒激光联合 Mel90 术后干眼参数变化对比分析
EP-3077 段宝萍 角膜塑形术后 E 值改变与角膜塑形量关系分析
EP-3078 邱粒萍 SMILE 术后优势眼转变相关因素分析及其对视觉质量影响的研究
EP-3079 段友国 定期护理高透氧接触镜试戴片的重要性分析
EP-3080 缪婷婷 RGP 患者出现眩光时直径处理
EP-3081 司静彬 一副合格的眼镜一定合适吗?
EP-3082 王迪雅 屈光手术患者术前视功能异常比例及术后视功能变化
EP-3083 唐 琴 探讨 TMH 及 BUT 对塑形镜患者相关性眼干的影响
EP-3084 张 媛 飞秒激光小切口角膜基质透镜取出术 术后并发症观察
EP-3085 王晓明 ICL 术后进行性拱高升高 1 例观察
EP-3086 杨 菁 ICL 颞侧 3mm 透明切口对角膜散光变化的观察研究
EP-3087 胡乃元 近视影响因素及中医疗法对近视防控影响
EP-3088 李国平 The variation of glutamate and GABA expressions in normal and myopic eye development of guinea pigs
EP-3089 颜世花 我院视光走进校园查体迈出近视防控第一步
EP-3090 王熙娟 鸢尾素在高度近视与缺氧中的相关性研究
EP-3091 李 涛 Time Trend and associated factors of Axial length in 4 and 5 year-olds Children in Shanghai from 2013 to 2019
EP-3092 魏瑞华 Pentacam 和 Corvis 对圆锥角膜的诊断效能差异
EP-3093 Ye Wu Effect of corneal refractive surgery on accommodative and binocular dysfunctions among active duty civilian pilots in South West China
EP-3094 李 炳 SCH 23390 对频闪光诱导性近视的影响及机制研究
EP-3095 佘 曼 巩膜 ERK1/2-MMP2 通路参与豚鼠频闪光诱导性近视的形成
EP-3096 姚晓倩 谷氨酸盐促进光损伤大鼠视网膜 Müller 细胞增殖及分化的研究
EP-3097 朱铖铖 Endoplasmic Reticulum Stress Regulates Scleral Remodeling in a Guinea Pig Model of Form-deprivation Myopia
EP-3098 邱志方 飞秒激光 LASIK 与机械刀 SBK 治疗高度近视的眼部效果分析
EP-3099 刘明明 角膜屈光手术 TP 模式引导下高散光度数矫正设计研究
EP-3100 张 弛 不同手术切口位置的 SMILE 术后角膜敏感度变化研究
EP-3101 Dan Fu Intraocular pressure changes and corneal biomechanics after hyperopic small-incision lenticule extraction
EP-3102 王慧娴 SMILE 术中不透明气泡层对角膜切削精确性的影响
EP-3103 张 旭 戴泳镜对眼内压、中央角膜厚度的短期影响
EP-3104 皮 广 不同年龄对高度近视眼患者行有晶状体眼后房型人工晶状体 (ICL) 植入术后眼压的影响
EP-3105 魏士飞 0.01% 阿托品滴眼液控制儿童近视进展的随机双盲临床对照试验
EP-3106 李芳芳 两种不同扫描模式下的准分子激光矫正中高度散光的效果分析
EP-3107 方 颉 角膜塑形镜与睑板腺功能障碍的相关性研究
EP-3108 Guangsen Shi Impact of disinfecting solution released from cosmetic contact lenses on human corneal epithelial cells.
EP-3109 司静彬 连续配戴 RGP 后角膜形态的变化
EP-3110 蒋林志 两种散光标记法在 SMILE 手术中应用的对比分析
EP-3111 熊淑毓 儿童晶体度数与眼轴的关系及其在近视发生发展中作用的前瞻性研究
EP-3112 范文雨 有晶状体眼后房型人工晶状体植入术日间手术患者当天检查和随访研究
EP-3113 付雪梅 配戴全弧段非球面设计角膜塑形镜对视觉质量的影响
EP-3114 彭梓能 Smile 和 FS-LASIK 术后第一天复查视力变化情况
EP-3115 亢艳明 低 e 值与高 e 值的角膜配戴角膜塑形镜后近视控制效果比较研究
EP-3116 孟 璞 后房型有晶体眼人工晶体矫正中低度和高度近视的疗效观察及对比研究
EP-3117 杨丹丹 SMILE 术后早期前房形态变化的相关研究
EP-3118 贾 佳 云夹监测对近视防控作用的临床观察研究
EP-3119 伍玲玲 继发性微小斜视性弱视一例诊疗回顾分析
EP-3120 楚征宇 角膜屈光手术相关干眼治疗
EP-3121 温岱宗 两种虹膜夹型人工晶体植入术临床疗效的系统评价与 Meta 分析
EP-3122 胡 敏 SMILE 与波前像差引导的个性化 LASIK 术后视觉质量比较
EP-3123 陈博宇 实验性近视眼视网膜色素上皮细胞、巩膜成纤维细胞前部及后极部 bFGF 表达变化的研究
EP-3124 周浩东 双氯芬酸钠眼液联合口服维生素 C 片对 Smart 全激光 术后反应的影响
EP-3125 陈国府 SMILE 矫正伴有高散光近视的临床研究
EP-3126 许 杨 高度近视 ICL 人工晶体植入术后 Pentacam 眼前节分析仪的观察
EP-3127 李丽丽 探讨马来酸噻吗洛尔滴眼液在治疗 FS-LASIK 术后屈光回退患者的机制
EP-3128 宋明玲 “云夹”辅助老视验配的有效性及满意度评估
EP-3129 任广花 视功能检查在验光配镜中的重要性
EP-3130 余 晴 LASEK 术后角膜上皮厚度变化的临床研究
EP-3131 莉 莉 处于临界值的 WTW，ICL 晶体型号的选择
EP-3132 白宁艳 有晶状体眼后房型人工晶状体 (V4c-ICL) 植入矫正中低度近视临床观察
EP-3133 向开兴 3-12 岁近视儿童角膜曲率及角膜散光的变化情况分析
EP-3134 夏丽坤 眼内散光对 SMILE 矫正近视散光术后视觉质量的影响
EP-3135 宋陈园 高曲率且高 e 值患者配戴角膜塑形镜的临床效果观察
EP-3136 杨 园 一例个性化飞秒激光制瓣的 LASIK 治疗 LASEK 术后的视力回退
EP-3137 江 露 圆锥角膜交联术后可视化角膜生物力学参数的变化
EP-3138 杨璐绫 高度近视患者角膜光密度的改变
EP-3139 Dezheng Liu Corneal Curvature Radius and Associated Factors in Chinese Children: The Shandong Children Eye Study
EP-3140 王姗姗 两种方法测量 ICL 患者术后拱高的比较
EP-3141 Xiao 珺 Hu Microbial contamination of rigid gas permeable (RGP) trial lenses and lens cases in China
EP-3142 王姗姗 四种检查仪器测量角膜白到白距离的比较

EP-3143 张 可 V4c-ICL 植入术后前房角的改变及拱高变化
EP-3144 买志彬 飞秒激光辅助 LASIK 术后严重弥漫性层间角膜炎（DLK）一例
EP-3145 孙际平 Smile 与 FS-LASIK 矫正近视及散光术后干眼情况比较
EP-3146 Xiao 珺 Hu Assessment of crystalline lens in high myopic population using second generation of AS-OCT (CASIA2)
EP-3147 张雪婷 不同性别的青少年配戴角膜塑形镜后近视控制效果比较研究
EP-3148 任世强 张力性调节机制及其对近视发病机理的研究
EP-3149 张姝贤 长期夜戴角膜塑形镜对角膜内皮细胞及角膜厚度的影响
EP-3150 黄 悦 Trans-PRK 和 FS-LASIK 矫正中低度近视患者术后客观视觉质量的对比研究
EP-3151 贾心刚 后房型人工晶体 ICL 与飞秒激光 LASIK 矫正中高度近视术后早期视觉质量的比较
EP-3152 黄鹭萍 中心性浆液性脉络膜视网膜病变患者屈光状态分析
EP-3153 林燕瑜 改良式后巩膜加固术治疗病理性近视的疗效观察
EP-3154 蔡国灵 phakic 6H 取出联合 phaco+CTR 植入 +IOL 植入病例报告
EP-3155 张 菊 儿童过夜配戴角膜塑形镜后角膜生物力学变化特征分析
EP-3156 武雪亚 功能低下导致屈光术后视力下降 1 例
EP-3157 张 焱 研究有晶体眼后房型人工晶体植入术联合飞秒激光手术矫正超高度近视的临床效果体会
EP-3158 欧定富 角膜塑形镜取镜方式不同对角膜点染的影响
EP-3159 卢佩兰 IOL-master、AL-scan 及 Lenstar 测量眼轴长度（AL）的一致性分析
EP-3160 毕 森 探讨 Pentacam 角膜前节分析仪联合 Corvis ST 生物力学测量在角膜屈光手术中的重要应用
EP-3161 郑荣领 近视眼与多少眼病和全身病密切相关？这对于近视眼的根本防治有何重要意义？
EP-3162 王 姝 早期单侧远视性离焦对食蟹猴屈光度发育的影响
EP-3163 Chunlei Liu Comparison of 1-year outcomes between small incision lenticule extraction with accelerated cross-linking and femtosecond laser-assisted in situ keratomileusis with accelerated cross-linking
EP-3164 朱怀杰 中药眼贴对青少年近视防控作用的探讨性研究
EP-3165 张 骥 准分子激光角膜屈光手术术前复光的必要性
EP-3166 杨燕玲 视网膜色素变性患者 ICL（V4c）植入矫正高度近视的临床初步研究
EP-3167 Chunlei Liu Comparison of myopia and myopic astigmatism correction between SMILE with accelerated CXL and SMILE surgery: 1-year result
EP-3168 纪锐锋 高度近视 SMILE 术后功能性光学区的研究
EP-3169 Mengyi Wang Tear Dynamics of the Scleral Contact Lenses
EP-3170 Yifei Yuan The effect of wearing overnight orthokeratology lens on lipid layer thickness and blink
EP-3171 曹文娟 框架眼镜与角膜塑形镜控制儿童轴性近视发展疗效观察
EP-3172 亢艳明 不同的回访方式对角膜塑形镜配戴者依从性研究对比
EP-3173 马路生 四种不同原因眼内炎病例分享
EP-3174 韩宝军 几种方法测量角膜直径的对比分析
EP-3175 姜玉莹 屈光不正患者泪膜泪液功能分析
EP-3176 吕 勇 角膜塑形镜对儿童脉络膜厚度及血流影响的分析
EP-3177 Lixia Sun Comparison of astigmatic correction after single-step transepithelial photorefractive keratectomy and femtosecond-assisted LASIK using vector analysis
EP-3178 冯 骅 儿童近视眼前节参数和眼轴的相关性
EP-3179 阚菲菲 角膜生物力学对角膜塑形镜效果的影响
EP-3180 刘容均 OPD Scan-III 在评估干眼病人视觉质量中的应用
EP-3181 揭黎明 TransPRK 治疗 SMILE 术后屈光回退及欠矫的临床研究
EP-3182 邹嘉蔚 飞秒激光辅助同种异体角膜屈光透镜植入术结合术中准分子激光或术后激光增效手术矫正中度远视患者一例
EP-3183 刘 磊 中老年人角膜高阶像差的影响因素及不同原理仪器测量值差异性研究
EP-3184 揭黎明 不同切口位置飞秒激光角膜基质透镜取出术治疗近视散光的对比研究
EP-3185 卢志远 高度散光对 SMILE 泪膜中心定位法定位精准性的影响
EP-3186 罗双喜 三种角膜屈光手术对于近视患者角膜内皮细胞的影响
EP-3187 陈 娜 脑外伤患者调节和立体视功能的初步研究
EP-3188 潘一果 角膜塑形镜治疗前屈光矫正方法对其效果的影响
EP-3189 黎 新 飞秒激光小切口基质透镜取出术 (SMILE) 术中角膜帽穿孔的临床研究
EP-3190 刘 阳 川东北地区视光门诊青少年 NSBVD 患病率及屈光状态与双眼视指标的相关性
EP-3191 黎 新 Smart 全激光手术治疗角膜屈光手术角膜瓣异常的临床研究
EP-3192 李宗泽 绿灯训练法与全飞秒激光角膜基质透镜取出发生失吸关系的探讨
EP-3193 鲍庆东 腺相关病毒介导的增强型绿色荧光蛋白基因转染豚鼠巩膜成纤维细胞的实验研究
EP-3194 王宏娜 角膜塑形镜对单眼近视的控制效果及对散光度数的影响
EP-3195 姜 黎 眼前节形态参数对角膜生物力学参数影响的研究
EP-3196 卢小波 经上皮准分子激光角膜切削术（SMART）术后 Haze 形成的影响因素
EP-3197 陈 鹏 角膜屈光矫正手术在白内障术后残留屈光不正患者手术中的应用
EP-3198 纪惠芳 探讨双氧水消毒在角膜塑形镜护理中的可行性
EP-3199 曲雪娇 角膜塑形镜试戴室日常消毒管理方法分析
EP-3200 袁 媛 湖北地区 20-29 岁青年人群眼部散光与近视度相关性情况调查
EP-3201 王丽霞 治疗高度散光的疗效分享
EP-3202 胡佳黎 研究持续配戴角膜塑形镜和 RGP 镜对泪液质量的影响
EP-3203 冉玲丽 探讨防蓝光镜片对人眼睛的优点及弊端
EP-3204 钟雪梅 由一例视疲劳患者引发的思考
EP-3205 阿如玛 SMILE 与 ICL 矫正中度近视术后视觉质量对照研究
EP-3206 冯胜辉 角膜塑形术对角膜形态的影响的临床观察
EP-3207 舒 涛 青少年近视患者不同 NRA 值下睫状肌麻痹前后屈光度的差异
EP-3208 熊亚丹 配戴角膜塑形镜出现角膜点染的原因分析及干预措施
EP-3209 梁淑娴 硬镜回访应用系统管理的优点
EP-3210 杨 露 观察 5 米视标与 2.5 米视标测量结果差异
EP-3211 栗启航 小鼠近视眼中水平细胞钙离子信号的研究
EP-3212 周 媛 对比佩戴框架眼镜和佩戴 RGP 对成人远视性弱视视觉质量的影响
EP-3213 刘正峰 报道感冒致一过性近视 1 例
EP-3214 马春霞 ICL 植入术、SMILE 和 FS-LASIK 术后的双通道系统视觉质量评价
EP-3215 谢杰祥 通过 NIDEK OPD-SCANIII 测量的 MTF 曲线和 WF 分析 FS-LASIK 术后的视觉质量
EP-3216 刁婉丽 全飞秒激光联合角膜交联术后迟发性角膜层间混浊一例
EP-3217 Meihua Ding A Review on Factors That Influence the Effectiveness of Ortho-k Myopia Control in Children
EP-3218 李姝玲 正负相对调节在解决视疲劳问题中的应用
EP-3219 吕 佳 飞秒激光小切口角膜基质透镜取出术后双眼弥漫性板层角膜炎一例
EP-3220 姜 超 超声生物显微镜对人眼睫状沟距离及前房宽度测量的关系研究
EP-3221 吴琳莉 回顾性分析屈光术后患者 B/F 值与术后验光最佳矫正视力之间的相关性
EP-3222 谭少健 不用粘弹剂的 ICL 植入术矫正中、高度近视的早期临床观察
EP-3223 朱睿玲 FS-LASIK 与 SMILE 术后干眼情况的临床观察
EP-3224 祝 玥 用眼距离对儿童近视度数以及调节力的影响
EP-3225 高 帆 环曲面角膜塑形镜对儿童散光矫正效果的观察
EP-3226 牟燕丽 小学生高度近视的发病率及影响因素分析
EP-3227 雷晓华 ICL 治疗中低度近视视觉质量研究
EP-3228 杨川会 不同矫正方式对低龄儿童近视控制效果观察一例
EP-3229 祖培培 FS-LASIK 联合快速角膜胶原交联术后角膜生物力学特性研究
EP-3230 邓国涛 眼动参数变化与近视伴视疲劳关系的研究
EP-3231 李 琳 跨型号有晶体眼人工晶体植入术晶体置换的探讨
EP-3232 刘桂华 探究角膜塑形镜配戴后短期内视物变形及与双通道技术测量的光学质量变化的关系
EP-3233 李 鑫 青少年角膜塑形镜佩戴依从性与近视控制疗效的关系
EP-3234 万 仪 萘敏维滴眼液预防 FS-LASIK 术中结膜下出血的临床应用
EP-3235 王 莹 探究屈光度数对 OK 镜塑形效果时间的影响
EP-3236 王 琴 全飞秒激光小切口角膜基质透镜取出术 (SMILE) 角膜帽与应用 Visu Max 飞秒激光和鹰视 FS200 飞秒激光制作的角膜瓣的对比
EP-3237 庄棕茗 三焦点人工晶体植入高度近视白内障患者一例
EP-3238 张 敏 硬性透气性角膜接触镜与双氧水镜片护理系统的相容性
EP-3239 刘丽昆 青少年渐进镜片配戴两周后的满意度调查

EP-3240 Qing Wang Comparison of the anterior segment parameters and contrast sensitivity after SMILE, FS-LASIK and LASEK for high myopia correction
EP-3241 王 静 关于近视力以及调节幅度普查结果分析
EP-3242 张 瑜 配戴角膜塑形镜对近视控制疗效的观察
EP-3243 李 莉 配戴角膜塑形镜后远视过矫量对眼轴增长的影响
EP-3244 苑书怡 双眼视异常青少年配戴角膜塑形镜结合视觉训练与单独配戴角膜塑形镜视功能以及近视发展速度对比观察
EP-3245 赵 帅 视觉训练对 OK 镜术后假性集合不足的临床观察
EP-3246 于国蓉 配戴角膜塑形镜后角膜内皮细胞及角膜中央厚度变化观察
EP-3247 何 燕 探讨视功能对配戴角膜塑形镜后视力的影响案例
EP-3248 刘建和 定片降幅对复性近视屈光参差患者塑形术后视力的影响
EP-3249 鲁 齐 角膜屈光手术中瓣夹层一例
EP-3250 张晓琳 角膜塑形镜配戴早期对角膜内皮变化的观察
EP-3251 Congyi Wang Toric Implantable Collamer Lens for the Management of A Pseudophakic Ametropia (case report)
EP-3252 卢 嫌 成人短期持续佩戴软性接触镜对角膜中央厚度的影响
EP-3253 王 敏 配戴角膜塑形镜引起角膜炎 6 例预后分析
EP-3254 李 宏 飞秒激光制瓣 lasik 术后视力观察
EP-3255 吕太亮 青少年近视发生前后调节功能的变化临床分析
EP-3256 黄 立 单眼近视小孩非近视眼与佩戴角膜塑形镜的近视眼眼轴增长对比
EP-3257 张同男 观察双眼视觉训练对视功能障碍性视力不良患者的疗效
EP-3258 李 宏 Q- 值引导与角膜地形图引导飞秒激光制瓣 lasik 术后视力观察
EP-3259 张春燕 光学矫正儿童散光对眼球发育的影响
EP-3260 周 聪 SMILE 和 FS-LASIK 术后有效光学区情况及其与主观视觉质量的相关性研究
EP-3261 陈卓艺 中高度近视 SMILE 术后后表面高度稳定性 7 年观察
EP-3262 陈 仟 视觉训练对调节不足青少年的临床疗效观察
EP-3263 Shengtao Liu Comparison of the Distribution of Lenticule Decentration Following SMILE by Pupil Center Centration or Tear Film Mark Centration
EP-3264 刘 莉 Lasik 术后 7 年左眼圆锥一例
EP-3265 徐宝增 青壮年近视患者主导眼的分布特点及其影响因素
EP-3266 徐惠杰 SMILE 术后微透镜移植矫正远视一例
EP-3267 陈国民 有晶体眼后房型人工晶状体植入术中后房出血一例
EP-3268 卢小波 不同度数散光患者行全激光 (SMART) 术后 Haze 的比较
EP-3269 陈 弯 SMILE 与 FS-LASIK 近视矫正术后角膜表面非球性比较
EP-3270 徐玉珊 巩膜赤道 - 后极部紫外光 - 核黄素胶原交联对阻止豚鼠离焦性近视进展的有效性研究
EP-3271 秦苗苗 Pentacam、Lenstar 和 iTRACE 测量 Kappa 角的比较
EP-3272 曲冬懿 18 ~ 35 岁成年人 1340 眼眼轴增加与屈光度进展之关系分析
EP-3273 齐 艳 飞秒 - 准分子激光术后高阶像差的变化
EP-3274 Ruifan Zhang Protective effects and its mechanism of intravitreal injection of G-Rg1 against diabeticretinopathy
EP-3275 毕 森 探讨眼干因素对 Pentacam 角膜前节分析仪及 Corvis ST 生物力学测量分析的影响
EP-3276 郭瑞红 脑视觉功能训练联合治疗外伤性视神经损伤一例
EP-3277 潘安鹏 连续性功能性视力与泪膜动态光学质量在干眼患者泪膜稳定性评价中的应用
EP-3278 郑 克 SMILE 术中发现计划外下层先分离的手术时间分析
EP-3279 李晓晓 全角膜镜矫正不规则角膜的临床特点分析
EP-3280 李帅飞 有晶状体眼人工晶状体植入术后二次手术的临床分析
EP-3281 边思林 低度近视儿童单眼佩戴角膜塑形镜临床疗效观察
EP-3282 杨 帆 视频终端综合征与眼表微环境关系的研究
EP-3283 徐惠杰 ICL V4c 矫正屈光不正术后拱高变化的临床观察
EP-3284 徐玲玲 SMILE、FS-LASIK 及 SMART 三种手术方式术后角膜厚度变化的对比分析
EP-3285 李 凯 保留上皮瓣和去上皮瓣 LASEK 矫正近视的临床疗效观察
EP-3286 林慧妮 三种 Pentacam 角膜地形图方法测量 SMILE 治疗高度近视术后有效光学区的研究
EP-3287 尹叶薇 矢量分析法比较 SMILE 和 FS-LASIK 手术对高度近视患者角膜散光的矫正效果
EP-3288 苏 蒙 飞秒激光辅助的准分子激光原位角膜磨镶术 (FS-LASIK) 联合快速角膜胶原交联术 (KXL) 术后角膜光密度的变化
EP-3289 李爽乐 FS-LASIK 和 LASEK 手术对泪膜稳定性的影响
EP-3290 黄锦海 角膜形态和厚度的精确性比较研究：新型 SS-OCT vs Scheimpflug 成像技术
EP-3291 游昌涛 病理性近视的联合治疗
EP-3292 徐 昶 有晶体眼后房型人工晶体植入与飞秒激光小切口角膜基质透镜切除术矫正高度近视效果和安全性比较
EP-3293 张 杰 300 例不同严重程度早产儿及足月儿早期屈光状态分析
EP-3294 温永郁 轻度近视合并中度散光患者行屈光手术前后的思考
EP-3295 游昌涛 飞秒激光小切口角膜基质透镜取出术矫正高度近视的眼表变化
EP-3296 吴志毅 小角膜高曲率近视患者角膜塑形术过矫一例
EP-3297 唐 莉 有晶体眼后房型人工晶体植入手术 (ICL) 前后眼部像差的变化
EP-3298 陈开建 不同瞳孔直径屈光状态的矢量分析比较
EP-3299 李 莉 儿童共同性斜视的屈光矫正
EP-3300 陈越兮 V4c 型有晶状体眼后房型人工晶状体植入术矫正近视术后的远期临床观察
EP-3301 廖荣丰 PRL 植入矫正高度近视伴浅前房患者的有效性安全性观察
EP-3302 杜新华 飞秒激光在超薄角膜瓣的应用体会
EP-3303 李 萌 低度近视儿童观看裸眼 3D 视频的调节反应规律研究
EP-3304 谭维娜 近视角膜屈光手术后屈光回退的原因分析
EP-3305 Meng Li Five-year Results of Microdistortions in Bowman's Layer after Small Incision Lenticule Extraction for Myopia
EP-3306 赵燕军 斜视患者术后视觉训练对恢复双眼视功能的有效性分析
EP-3307 张椿楠 一例 RGP 联合压贴三棱镜应用幼儿先天性眼球震颤的临床观察
EP-3308 王文军 角膜塑形术联合脑知觉重塑训练治疗大龄屈光参差性弱视临床分析
EP-3309 高秀云 适配助视器在低视力患者中的使用分析
EP-3310 王红霞 有晶状体眼后房型人工晶状体后房位置与拱高的相关性研究
EP-3311 杨嘉瑞 高度近视对患者社会功能视力的影响：基于眼球追踪技术的临床横断面研究
EP-3312 王 兵 屈光不正术后双眼视功能的研究
EP-3313 王立佳 浅谈正确指导患者配合仪器检查工作效率的重要性
EP-3314 买志彬 飞秒激光辅助 LASIK 术后严重弥漫性层间角膜炎一例
EP-3315 郭 滨 山东省青少年眼内压的影响因素分析
EP-3316 周浩东 重度 MGD 患者 Smart 全激光术后上皮反复延迟愈合疗效观察
EP-3317 郑琳琳 不同个性化角膜屈光手术对视觉质量影响的研究
EP-3318 郭 滨 透镜诱导豚鼠双眼近视模型的观察研究
EP-3319 殷春宇 ICL 术中粘弹剂注入方式对术后早期眼压的影响
EP-3320 刘 琼 非散光 V4c-ICL 矫正超高度近视伴中度顺规散光
EP-3321 肖 利 RGP 镜片对提高弱视视力的效果观察
EP-3322 谭 英 青少年中度近视患者配戴不同设计的角膜塑形镜后矫正视力的临床观察
EP-3323 齐文静 青少年近视防控
EP-3324 刘秋霞 VX120 多功能眼检查仪的客观验光与 TopconKR800 电脑验光结果的一致性分析
EP-3325 吴建峰 6-18 岁少年儿童盘周脉络膜形态特征分析
EP-3326 范雨辰 基于眼球形态和光路追迹研究周边屈光及其随调节的变化
EP-3327 刘 琼 妥布霉素地塞米松滴眼液使用时间对 V4c-ICL 术后眼前节反应的影响
EP-3328 彭艳丽 有晶体眼后房型人工晶体植入术后迟发性前葡萄膜炎 2 例
EP-3329 毛琇玉 薄角膜近视患者 SMILE 术后散光分析
EP-3330 文 芸 基于 ARkit 测距的人工晶体离焦曲线测量 app
EP-3331 陈晓琴 非对称离焦设计镜片配戴舒适度观察
EP-3332 刘金莉 角膜生物测量参数对角膜塑形镜疗效的影响
EP-3333 周文天 不同直径角膜缘松解切口对 ICL 术后散光影响的临床研究
EP-3334 王星宇 多焦 RGP 用于儿童近视控制的安全性及效果观察
EP-3335 李 莹 Pentacam 眼前节分析仪及前节 OCT 在测量有晶体人工晶体眼拱高的比较
EP-3336 李远存 单纯近视患者神经节细胞 - 内丛状层青光眼假阳性诊断研究
EP-3337 梅晓坤 飞秒辅助准分子激光屈光性手术后角膜厚度的变化

EP-3338 齐文芳 盲校儿童应用助视器视力康复的研究
EP-3339 简 嘉 不同环境下瞳孔直径与角膜塑形镜近视控制效果的关系
EP-3340 王敬波 VST 设计与 CRT 设计角膜塑形镜控制近视进展的临床观察
EP-3341 张 颖 SMILE 联合角膜交联和 FS-LASIK 联合角膜交联对角膜光密度的影响
EP-3342 范玉洁 近视儿童近距离用眼时间与眼轴增长的相关性研究
EP-3343 魏若妍 SMILE 与 FS-LASIK 术后角膜光密度值变化：5 年前瞻性对照研究
EP-3344 Yanyan FU Clinical outcomes post small incision lenticule extraction versus femtosecond laser-assisted LASIK for high myopia: a Meta-analysis.
EP-3345 师晓宇 提高渐进片验配率为老视患者提供完美视觉体验
EP-3346 朱 婷 角膜塑形镜对近视控制的效果分析
EP-3347 苏 云 飞秒激光小切口角膜基质透镜取出术后弥漫性层间角膜炎的临床治疗
EP-3348 吴晓玉 不同仪器在 FS-Lasik 手术前后角膜曲率测量的比较
EP-3349 陈 倩 角膜塑形镜定期复查的重要性
EP-3350 王少槐 3 例白内障术后人工晶体脱位屈光状况研究
EP-3351 王峻峰 圆锥角膜患者配戴 RGP 镜片对眩光的影响研究
EP-3352 蒋金芸 婴儿无晶状体眼 RGP 镜初始镜片参数拟合
EP-3353 陈 伟 AQP1 及脉络膜厚度在豚鼠形觉剥夺性近视恢复期中变化的研究
EP-3354 吴鑫娜 武夷山区学龄儿童近视患病率调查及就读重点学校与近视率的相关性
EP-3355 师晓宇 临床工作中婴幼儿检影的误差分析
EP-3356 陈明永 角膜塑形镜联合 0.01% 阿托品近视防控分析一例
EP-3357 普蔼君 PresbyMax Monocular 模式治疗老视的临床效果观察
EP-3358 李 娜 雾视量对验光结果差异的影响
EP-3359 杨 芳 调节功能对医学验光检查结果的影响
EP-3360 邵立功 儿童青少年近视发生和进展的温度计效应与假性近视科学辨析
EP-3361 张梦婷 关于综合验光红绿视标平衡屈光度的重要性。
EP-3362 丁璐欣 近视患者的视网膜脉及络膜改变
EP-3363 刘太祥 HSP47 在形觉剥夺性近视眼巩膜重塑中的作用
EP-3364 杨 洋 浅析成年人调节过度患者在验光中的表现及处理的病例报告分享
EP-3365 胡媛媛 “筛查性近视”诊断儿童青少年近视的评价研究
EP-3366 章 晖 有晶状体眼后房型人工晶状体植入术后前节 OCT 与 Pentacam 测量拱高一致性对比
EP-3367 牛凌凌 浅谈低龄儿童患者进行同视机检查要点
EP-3368 牛凌凌 中高度近视 ICL V4c 植入术后中心孔相对位置的研究
EP-3369 张 君 西安市长安区 2019 年中小学近视率调查结果
EP-3370 卢恒松 智能脉冲技术辅助的 TransPRK 手术矫正中高度散光观察
EP-3371 梁丹丹 PENTACAM 与综合验光测量散光的比较分析
EP-3372 何 燕 针对红绿视标与红绿背景视标对验光结果影响的研究
EP-3373 董迎迎 角膜塑形镜验配中各参数交互影响案例一例
EP-3374 马 宁 Orbscan 引导的角膜陡峭轴切口在低度角膜散光新型有晶状体眼后房型人工晶状体（ICL-V4c）植入术中的临床观察
EP-3375 徐 燕 ICL 植入手术对视觉质量的影响分析
EP-3376 张雅琪 家庭训练与否对集合功能异常者 治疗效果的观察
EP-3377 丁 磊 配戴 CRT 镜片和 VST 镜片的荧光素图、戴镜后切线图和安全性的临床对比
EP-3378 王慧娴 V4c – ICL 植入术拱高因素与术前后前房参数变化的相关性分析
EP-3379 冯志彬 近视眼儿童脉络膜结构特点：基于 OCT 图像的二值化处理
EP-3380 肖 丹 前弹力层下准分子激光角膜磨镶术对黄斑区视网膜厚度的影响
EP-3381 马 岩 中度近视经全飞秒 SMILE 手术治疗后屈光回退的相关分析
EP-3382 丁 辉 过夜配戴角膜塑形镜对泪膜稳定性影响观察
EP-3383 Lian Wu Meta-analysis on the effect of atropine 0.01% on the development of myopia in Chinese children
EP-3384 戴 创 调查停戴角膜塑形镜 1 周后配辅助框架的满意度
EP-3385 方学军 角膜帽厚度对 SMILE 术中 OBL 及术后角膜曲率变化的影响
EP-3386 李 红 IA 注吸下无粘弹剂 ICL 植入术临床观察
EP-3387 万明辉 ~ 12 岁近视儿童静态屈光度的估算模型
EP-3388 孙丽霞 飞秒激光微小切口透镜取出术（SMILE）治疗近视术前术后像差变化量影响因素分析
EP-3389 郑 林 不同眼前节分析仪对眼前节测量差异的研究
EP-3390 张艳丽 Toric 设计角膜塑形镜矫正复合近视性散光的效果观察
EP-3391 吕 洋 人工智能视觉重塑系统--Revital vision 视觉训练在大龄弱视、屈光术后、白内障术后中的应用前景
EP-3392 徐矫伊璨 检影验光与电脑验光两种客观验光法的对比观察
EP-3393 朱小苗 不同方式处理近视伴小度数内斜视患者出现视疲劳的疗效分析
EP-3394 王 颖 可植入眼内接触镜与准分子激光角膜切削术治疗中低近视患者术后短期视觉质量对比研究
EP-3395 Xinxin Liu Vision screening and myopia in Anqiu Preschool Vision Program:First Year Results
EP-3396 Xuan Zhou Effects of choroidal blood perfusion on the inhibition of myopia by apomorphine in guinea pigs
EP-3397 何洁琼 利用 EDI-OCT 量化近视眼外层视网膜与脉络膜厚度：预测近视并发症 .
EP-3398 冯 熠 不同眼压及角膜厚度下屈光不正眼 Pentacam 和 CorvisST 圆锥角膜综合筛查指数的相关性研究
EP-3399 黄 懿 SMILE 术中水浸润法与常规法分离透镜 术后早期视觉质量的比较
EP-3400 向爱群 高度近视 SMILE 及 FS-LASIK 屈光术后早期调节功能的变化和差异性研究
EP-3401 罗 妍 配戴角膜塑形镜后 OSI 的变化及其相关因素分析
EP-3402 赵静静 有晶状体眼人工晶体植入术后瞳孔对光反应对拱高的影响
EP-3403 郭 燕 探讨远视性屈光不正性弱视低龄儿童配戴 R GP 的安全性、有效性和可行性
EP-3404 邓铂林 从树突状细胞探讨 NOD 样受体家族中 NOD1 受体与 NOD2 受体激活后相关机制研究
EP-3405 朱秋健 高度近视患者视盘旁神经纤维层厚度和视盘形态学改变及其相关性研究
EP-3406 靳 琳 MMC 在控制 Trans-PRK 治疗近视术后 HAZE 发生率的效果分析
EP-3407 梁玲玲 调节功能正常的青少年近视患者散瞳前后屈光度的对比性研究
EP-3408 范春雷 屈光不正性弱视治疗中后期辅助双眼视训练效果分析
EP-3409 席 蕾 一种新型弱视筛查软件的有效性测评研究
EP-3410 杜 浩 “个性化验光”模式在 ICL 手术中应用体会
EP-3411 金红颖 新型中央孔型 ICL V4C 植入术治疗近视初步临床效果观察
EP-3412 范春雷 视觉训练对功能性视力下降患者的疗效
EP-3413 王晓飞 高度近视患者水平眼动中视神经的弯曲度和位移研究
EP-3414 王 敏 ICL 术后不同瞳孔直径下拱高值变化的中远期观察比较
EP-3415 王 锐 角膜胶原交联联合 SMILE 治疗近视的角膜生物力学研究
EP-3416 叶桂彤 角膜塑形镜治疗儿童近视屈光参差的眼轴发展规律
EP-3417 安文在 高精度光学眼镜的视觉改善研究
EP-3418 李瑞霞 角膜地形图引导的 T-PRK 术治疗 ICL 术后残余屈光度的疗效分析
EP-3419 张晶津 儿童高度散光与睑内翻矫正术关系探讨
EP-3420 高 倩 配戴角膜塑形镜后角膜知觉的变化
EP-3421 周激波 ICL 植入对眼前房容积的影响
EP-3422 张浩润 全飞秒激光术后视觉质量的观察
EP-3423 姜成功 飞秒激光与传统 LASIK 术后干眼参数变化
EP-3424 付梦军 PTK 治疗 Reis-Bucklers 角膜营养不良十年随访研究
EP-3425 张嫄嫄 角膜上皮厚度变化对早期圆锥角膜诊断的影响
EP-3426 Haorun Zhang Pupillary capture of implantable collamer lens after oral antidepressants
EP-3427 陈独亚 一例平坦 K 值角膜配戴角膜塑形镜联合低浓度阿托品的观察
EP-3428 李瑞霞 T-PRK 术治疗白内障术后残余屈光度的疗效分析
EP-3429 李 芳 儿童角膜生物力学特性的临床观察
EP-3430 朱秋健 高度近视患者视盘形态学与视网膜结构的相关性研究
EP-3431 陈娟娟 双眼不等量下加光近用镜的配戴效果分析
EP-3432 于春晶 中央孔型 ICL V4c 矫治青少年高度近视的临床疗效评估
EP-3433 周 灵 ICL 术后早期眼压升高原因分析
EP-3434 金佳佳 TPRK 术后两种硅水凝胶治疗用绷带镜临床疗效的对比研究
EP-3435 王树林 矢量法分析不同区域总角膜地形图散光与主觉屈光柱镜之间的差异
EP-3436 龙 文 不同屈光状态学龄前儿童角膜生物力学特征研究
EP-3437 李 俊 角膜地形图与角膜断层图检测瞳孔偏中心的差异比较
EP-3438 李瑞霞 高度近视患者行 ICL 植入术后近期拱高变化的影响因素分析
EP-3439 闫 洁 LASIK 与 LASIk 联合角膜交联术矫正屈光不正的形态稳定性的短期观察

EP-3440 郑晶晶 中央孔型有晶状体眼后房型人工晶状体（ICL V4C）治疗高度近视合并睫状体囊肿的临床观察
EP-3441 周 朝 不同场景中人的眼动行为研究
EP-3442 何 燕 讨论镜框的选择对渐进片佩戴者视觉的影响体会
EP-3443 刘李娜 患者术前戴镜习惯对全飞手术度数设计的指导意义
EP-3444 严 婷 探讨长期佩戴角膜塑形镜对青少年低中度近视的防控效果及随访研究
EP-3445 陈 彤 FS-LASIK 联合预防性角膜胶原交联术矫正特殊近视眼：角膜区域性形态分析
EP-3446 张 亚 SW-9000 与 IOL-master700 对学龄前儿童眼部生物值测量的对比性研究
EP-3447 陈开建 角膜厚度变化对不同眼压校正公式的影响
EP-3448 张 丽 非侵入式眼表综合分析仪评估夜戴型角膜塑形镜对青少年眼表功能的影响
EP-3449 郎 敏 FS-LASIK 和 smile 两种手术方法矫正高度近视眼的临床效果和安全性比较
EP-3450 侯立杰 先天性上睑下垂矫正术后早期眼球散光的变化
EP-3451 黄 玥 手持式验光仪、电脑验光仪、与综合验光仪检测青年屈光不正的一致性研究
EP-3452 付 敏 “个性化”固视训练对全飞秒手术患者术中配合的影响与分析
EP-3453 胡 颖 佩戴角膜塑型镜对青少年近视眼调节参数的影响
EP-3454 隋丹丹 Q 值引导和标准 LASIK 对高度散光视觉质量影响的比较研究
EP-3455 李 坷 观察硬性角膜接触镜和单光眼镜对矫正近视性屈光参差性弱视的视力比较
EP-3456 靳 琳 经上皮准分子激光角膜切削术治疗近视的短期临床效果观察
EP-3457 陈 弯 SMILE 与 FS-LASIK 术后角膜像差比较
EP-3458 鲁元媛 标准消像差模式与波前像差引导的个性化手术引导的 FS-LASIK 手术临床视觉质量的研究
EP-3459 胡培克 角膜塑形镜在过敏性结膜炎儿童中应用的安全性观察
EP-3460 傅 征 角膜塑形镜用于控制视盘倾斜的近视患儿的疗效观察
EP-3461 张瑞琪 近视青少年配戴角膜塑形镜后脉络膜厚度的变化
EP-3462 牟 秀 青少年中高度近视配戴角膜塑形镜的临床效果观察
EP-3463 王红霞 有晶状体眼后房型人工晶状体植入术后异常拱高处理的回顾性分析
EP-3464 张瑞琪 单眼近视青少年配戴角膜塑形镜后眼轴长度变化
EP-3465 吕 莎 儿童屈光不正干眼的特点分析
EP-3466 张 韬 飞秒激光术中患者的配合对角膜透镜定位准确度的影响
EP-3467 李以跑 远视眼与正视眼中老年人看近 40 厘米所需老视近附加对比
EP-3468 Wuxiao Zhao Topographic and biomechanical characteristics of ectasia after laser vision correction
EP-3469 赵莹莹 过敏性结膜炎会影响角膜塑形镜的近视控制效果吗?
EP-3470 郭雅玲 配戴 DreamVisionGP 的临床观察
EP-3471 曹 宁 弱视视觉可塑性影响因素的研究
EP-3472 潘 娇 Pentacam HR 、Nidek 自动电脑验光仪、OPD Scan Ⅲ对角膜屈光手术患者术前角膜散光测量的一致性分析
EP-3473 lei liu Corneal and Lenticular Contributions to Ocular Aberrations
EP-3474 舒幼苹 新型扫频 OCT 技术测量圆锥角膜生物结构参数的精确性和一致性研究
EP-3475 侯湘涛 近视患者 Smile 术后不同瞳孔直径下视觉质量的对比分析
EP-3476 徐昕頔 眼前节 OCT 观察分析配戴角膜塑形镜荧光逃逸一例
EP-3477 王慧娴 前房深度与 ICL V4c 植入术后拱高的相关性分析
EP-3478 雒文娟 手机依赖综合症对大学生干眼影响的探讨
EP-3479 程文博 坐位及仰卧位时瞳孔中心位置及直径的改变
EP-3480 鲍锡柳 高眼压症患者角膜光密度的相关研究
EP-3481 张晓宇 圆锥角膜跨上皮快速交联术后远期临床观察
EP-3482 黄旺斌 虹膜睫状体转移癌 1 例

眼免疫学葡萄膜病 / Ocular Immunology and Uveitis

EP-3483 陈禹溪 一例眼弓形虫病
EP-3484 Wenjun Kong Prognostic factors for outcome after vitrectomy for retinal detachment secondary to cytomegalovirus retinitis in patients with AIDS: A retrospective single-center analysis
EP-3485 杨 洁 梅毒性葡萄膜炎临床特征及中西医疗效观察
EP-3486 孔文君 进行性外层视网膜坏死的临床分析
EP-3487 庞雅菊 隐匿的脉络膜转移癌一例
EP-3488 Xiaofeng Hu Uncommon Retinal detachment
EP-3489 Xiaofeng Hu Clinical Characteristics of Ocular Toxocariasis in Adults in China
EP-3490 由彩云 吗替麦考酚酯预防视神经脊髓炎谱系疾病视神经炎复发疗效观察
EP-3491 由彩云 吗替麦考酚酯联合环孢素治疗白塞氏病相关难治性后葡萄膜炎疗效观察
EP-3492 Qun Wang Inflammatory cytokine TNF-α promotes corneal endothelium apoptosis via upregulating TIPE2 transcription during corneal graft rejection
EP-3493 臧思雯 眼内液检测辅助诊断免疫性角膜葡萄膜炎一例
EP-3494 魏 勇 眼弓蛔虫病肉芽肿病变的个性化治疗
EP-3495 江志坚 视盘水肿型和视网膜浆液性脱离型 VKH 综合征的临床特征分析
EP-3496 梁 皓 广西艾滋病患者眼表及眼内巨细胞病毒载量变化与全身免疫相关性研究
EP-3497 杨霞霞 一叶障目 - 以虹膜肿物首诊的弥漫性大 B 细胞淋巴瘤 1 例
EP-3498 孟晓红 真的是一过性的 MEWDS?
EP-3499 李 旌 房水和外周血中抗体检测在眼弓蛔虫病诊断中的意义
EP-3500 卢祖鹏 上海市区学龄前儿童犬弓蛔虫抗体阳性率以及环境中犬弓蛔虫存在情况调查
EP-3501 李 静 一例特殊的视网膜坏死病例
EP-3502 BOHAO HU Tear cytokine levels in the diagnosis and severity assessment of ocular chronic graft-versus-host disease(GVHD).
EP-3503 Yewei Wang Levels of Cytokines in the Aqueous Humor Guided Treatment of Refractory Macular Edema in Adult Onset Coats' Disease
EP-3504 陆 宛 窥一斑何以见全豹——肉芽肿性多血管炎 1 例
EP-3505 Jun Zhao The Genetic Contribution of HLA-I Loci to Posner-Schlossman syndrome in Southern Chinese
EP-3506 Lei Gao Palliative Vitrectomy for the Management of Cholesterolosis bulbi
EP-3507 吴鹏伟 结核性脉络膜巩膜炎的多模影像学表现
EP-3508 谢汉平 眼部移植物抗宿主病的诊断治疗
EP-3509 Junguo Guo Analysis of free amino acids in experimental autoimmune uveoretinitis rat plasma via HPLC with PITC pre-column derivation
EP-3510 解孝锋 多层干预 EAU 大鼠评价清火柔肝方免疫调节效用
EP-3511 解孝锋 基于网络药理学分析探讨清火柔肝方治疗 EAU 分子机制
EP-3512 屈 娅 链球菌感染后综合征一例
EP-3513 田 颖 响应性修饰 VEGF 抗体的 Treg 外泌体用于靶向协同抑制脉络膜新生血管的研究
EP-3514 应曼曼 miR-9-5p 靶向 BRAF 负向调控脉络膜黑色素瘤细胞增殖迁移及侵袭的机制研究
EP-3515 吴培培 急性视网膜坏死继发视网膜脱离的危险因素分析
EP-3516 尹莉莉 以玻璃体出血首发的梅毒性葡萄膜炎 2 例
EP-3517 刘 静 中医辨证分型治疗虹膜炎的临床观察
EP-3518 王 健 一例弓形体性脉络膜视网膜炎患者的长期观察
EP-3519 狄 宇 双眼睫状体淋巴瘤一例
EP-3520 唐 凯 龙胆泻肝汤对大鼠实验性自身免疫性葡萄膜炎的治疗作用
EP-3521 王富彬 无脉络膜症的 OCTA 及多模式影像特点
EP-3522 庄 宏 玻璃体切除术联合眼内注药治疗眼球穿通伤后真菌性眼内炎
EP-3523 石安杰 双眼脉络膜黑色素瘤 1 例
EP-3524 陈 倩 白介素 -37 在葡萄膜炎中的作用及调节机理研究
EP-3525 祝敏燕 VKH 的 OCTA 影像特点
EP-3526 祝敏燕 VKH 的 OCTA 影像 表现
EP-3527 曾惠阳 血清抗视网膜抗体检测确诊临床疑似副肿瘤相关性自身免疫性视网膜病变三例
EP-3528 刘 涛 虹膜转移癌的临床特点
EP-3529 黄秋萍 眼犬弓蛔虫病 1 例
EP-3530 蔺雪静 以双眼先后缺血性视神经病变为主要表现的巨细胞动脉炎反复误诊一例
EP-3531 刘永庆 陈旧性球内异物误诊为葡萄膜炎一例
EP-3532 郭敬丽 UBM 观察双侧弥漫性葡萄膜黑色素细胞增生症的特点
EP-3533 李鉴清 巨噬细胞生理性衰老和胆固醇应答功能性衰老的 miRNA-mRNA 相互作用分析
EP-3534 柳小丽 2000 例葡萄膜炎患者的临床特征

EP-3535 柳小丽 生物制剂在葡萄膜炎治疗中的作用
EP-3536 蒋继泽 地塞米松缓释剂（Ozurdex）治疗非感染性葡萄膜炎疗效的临床分析
EP-3537 Beibei Wang Activated γ δ T cells promote dendritic cell maturation and exacerbate the development of experimental autoimmune uveitis (EAU) in mice
EP-3538 刘 笑 外泌体在免疫介导性眼病中的研究进展
EP-3539 Hui 昳 Jin KS23, a novel peptide derived from adiponectin, inhibits retinal inflammation and downregulates the proportions of Th1 and Th17 cells during experimental autoimmune uveitis
EP-3540 陈青山 地塞米松玻璃体内植入剂治疗难治性非感染性中间部与后部葡萄膜炎的有效性与安全性观察
EP-3541 Shiheng Lu Use of Laplacian Heat Diffusion Algorithm to Infer Novel Genes With Functions Related to Uveitis
EP-3542 王学静 不同类型葡萄膜炎致病因素的相关临床研究
EP-3543 龚颂建 联合激光治疗葡萄膜炎的眼前节并发
EP-3544 杜立群 免疫相关性角膜病
EP-3545 Zhaohao Huang Treatment Outcome of Ibrutinib and Sintilimab for Primary Ocular Vitreoretinal Lymphoma—a case report
EP-3546 Yuxi Chen a case of anterior uveitis as a first manifestation of lung adenocarcinoma
EP-3547 Yuxi Chen Apremilast modulates the Treg/Teff balance to ameliorate uveitis via regulating PI3K/AKT/FOXO1 pathway
EP-3548 黄雅琢 T 细胞在甲状腺相关眼病发病中的作用
EP-3549 王毓琴 基于 OCTA 探索 Fuchs 葡萄膜炎综合征患者视网膜结构和微血管的变化
EP-3550 彭晶莹 自身免疫性疾病的干眼特征分析
EP-3551 温 鑫 青光眼之外
EP-3552 李昕悦 使用 OCTA 分析人类免疫缺陷病毒感染中的眼部缺血情况
EP-3553 Zhaoxin Jiang Multimodal imaging features of bilateral choroidal ganglioneuroma
EP-3554 Jun Huang Muramyl Dipeptide contributes to experimental autoimmune uveitis by regulation of Teff/Treg
EP-3555 Yunwei Hu A case report：Bilateral Diffuse Uveal Melanocytic Proliferation
EP-3556 李宏松 西北地区虹膜睫状体囊肿患者的 UBM 特征表现及其对前节结构的影响
EP-3557 Zhuang Li Maresin 1 dwonregulates IL23R of T cells to ameliorate experimental autoimmune uveitis
EP-3558 陈 雯 1 例水痘带状疱疹病毒引起的单眼全葡萄膜炎继发视网膜坏死
EP-3559 Hui Wang Clinical Features and Prognostic Factors in Northern Chinese Ocular Toxocariasis Patients : A Retrospective Cohort Study
EP-3560 Hui Wang Relationship between the levels of inflammatory cytokines in the aqueous humor and cataract in fuchs uveitis syndrome
EP-3561 余秀迎 建档及规范化出院宣教及回访对提高小柳原田综合征患者遵医嘱行为的对比性研究
EP-3562 Hao Zheng Proteomics profiling of plasma small extracellular vesicles (sEVs) in VKH patients at different stages
EP-3563 Jie Lan Identification of Bacterial Composition in Patients with Exogenous Endophthalmitis by 16S rDNA High-throughput Sequencing
EP-3564 赵红冉 糖尿病视网膜病变合并 Vogt- 小柳原田综合征继发脉络膜新生血管 1 例报道
EP-3565 陈 雯 1 例唐菖蒲伯克霍尔德菌感染引起的单眼巩膜炎的 1 年随访
EP-3566 Huihui Chen CD4+ T Cell Responses Mediate Progressive Neurodegeneration in Experimental Ischemic Retinopathy
EP-3567 李兴渊 Annexin A1+ 中性粒细胞对自身免疫性葡萄膜炎疾病的作用
EP-3568 Yanyan Xie Case series: Tuberculosis related Chorioretinopathy
EP-3569 陈 松 抗体封闭 CD73 分子中 Lys547 - Phe548 位点使其免于因 MMP-9 水解所致自 RPE 表面的脱落
EP-3570 Yingqi Li Application of oclacitinib in an Ovalbumin-Induced Experimental Allergic Conjunctivitis
EP-3571 陶韵涵 飞秒激光辅助制瓣 LASIK 术后单眼边缘性角膜浸润一例
EP-3572 赵 潺 白塞病葡萄膜炎的尿蛋白质组学 研究
EP-3573 赵 潺 葡萄膜炎与中心性浆液性脉络膜视网膜病变
EP-3574 戴玛莉 OCT 血流成像术分析青光眼睫状体炎综合征黄斑中心凹的微循环变化
EP-3575 范皎洁 C2-CFB 基因多态性与非感染性葡萄膜炎相关性研究
EP-3576 王海燕 复发性急性视网膜坏死
EP-3577 Zuoyi Li One Case Report of Vogt-Koyanagi-Harada Syndrome
EP-3578 刘 佩 一例“误诊”的恶性青光眼
EP-3579 段觉昵 鲍曼不动杆菌引起单侧眼内炎一例
EP-3580 余 烁 通过基因芯片分析 HPS 干预内毒素诱导葡萄膜炎的差异表达基因
EP-3581 黄海香 地塞米松玻璃体内植入剂（OZURDEX）在非感染性葡萄膜炎中的临床病例研究
EP-3582 Qingge Guo Atypical Fundus and OCT Manifestation of Ocular Toxocariasis in Two Young Patients
EP-3583 程 岩 梅毒致坏死性视网膜炎一例
EP-3584 刘 玮 后巩膜炎二三事
EP-3585 Li Cai Expression of CD4+CD25high regulatory T cells in peripheral blood of Chinese uveitis patients
EP-3586 苑志峰 频域光相干断层扫描在多发性一过性白点综合征中的应用
EP-3587 冯 蕾 Vogt- 小柳原田综合征误诊误治病例分析
EP-3588 李明翰 超广角眼底血管造影在葡萄膜炎的临床应用
EP-3589 Wenru Su Comparative study of Anti Tumor Necrosis Factor Adalimumab versus conventional therapy in sight-threating refractory Behçet uveitis with vasculitis
EP-3590 刘秀兴 拉喹莫德滴眼液治疗小鼠过敏性结膜炎及机制研究
EP-3591 王望英 家庭授权模式应用于葡萄膜炎患者的效果分析
EP-3592 刘 骁 三顾茅庐，谁之过 ---- 一例玻璃体混浊患者的诊疗思考
EP-3593 周庆芸 基于 GWAS 分析的中国汉族人 Behcet 病遗传发病机制及分子分型研究

神经眼科学 /Neuro-Ophthalmology

EP-3594 徐 帆 PIDD 依赖 NF-κb 通路调控视神经损伤模型中的神经胶质炎症反应
EP-3595 王媛媛 视盘小凹并发视盘周围神经上皮高度水肿及劈裂一例
EP-3596 宋 丹 首诊于眼科的双眼巨细胞动脉炎性前部缺血性视神经病变 1 例
EP-3597 巩鸿霞 光相干断层扫描及其血管成像在非动脉炎性前部缺血性视神经病变中的应用研究现状及进展
EP-3598 谢海娟 急性重症视神经视网膜炎一例
EP-3599 姚 飞 PPARα 抑制剂减轻视网膜急性缺血缺氧所导致的视网膜神经节细胞损伤
EP-3600 陶 晨 肌电生物反馈电刺激在眼睑闭合不全患者康复中的应用研究
EP-3601 王小堂 幼儿双眼球后视神经炎继发糖皮质激素性青光眼 1 例
EP-3602 杨 磊 放射性碘 125 粒子脱落致眼缺血并发新生血管性青光眼临床思考
EP-3603 陈丽妃 “醉”翁之意在不在酒?
EP-3604 Qinqin Deng Mowat-Wilson syndrome gene Sip1 regulates the visual circuit and function in mouse retina
EP-3605 林 波 埋藏性视盘玻璃疣的临床诊断体会
EP-3606 曹珊珊 视神经脊髓炎谱系疾病脑脊液补体信号通路的活动与患者的临床表现相关分析
EP-3607 谭 耀 埋藏型视盘玻璃疣光相干断层扫描血管成像特征及其与视野的相关性分析
EP-3608 杜 毅 miR-125a-5p 在视神经炎患者中的表达和生物信息学分析
EP-3609 张智科 Leber 遗传性视神经病变视力下降眼的对侧眼视神经的病理分析
EP-3610 吴雪丽 长期口服抗癫痫药致视神经萎缩一例
EP-3611 韩 笑 光感受器细胞损伤中 NIX 的 SUMO 化诱导 Fis1 的作用及其机制
EP-3612 韩 笑 在光感受器细胞内去乙酰化和去琥珀酰化对高糖介导的氧化应激的调控作用
EP-3613 Manhui Zhu Melatonin inhibits Müller cell activation and pro-inflammatory cytokine production via up-regulating MEG3/miR-204/Sirt1 axis in experimental diabetic retinopathy
EP-3614 Shaoying Tan Causes of hospitalization of optic nerve diseased children and adolescents in China: A single center study
EP-3615 Shaoying Tan Optical coherence tomography measurements of optic nerve head changes in idiopathic optic neuritis and neuromylitis optica related optic neuritis
EP-3616 陈秀丽 Leber 遗传性视神经病变的临床及影像学特点

EP-3617 Chongbo Chen Age effect on neuroprotective properties of human periodontal ligament-derived stem cells
EP-3618 何春芳 非典型性脱髓鞘性视神经炎一例
EP-3619 Bo Li Expression of brain-derived neurotrophic factor in the lateral geniculate body of monocular form deprivation amblyopic kittens
EP-3620 刘 超 伴有动眼神经麻痹的 15 例患者病因分析
EP-3621 Liguo Feng Optic neuropathy in uremia
EP-3622 孙明明 以视力下降为首发症状的特发性肥厚性硬脑膜炎的临床特点分析
EP-3623 华闪闪 以低钠血症首发的 AQP4 强阳性视神经脊髓炎 1 例病例报道
EP-3624 杨维佳 一例颅咽管瘤致视野缺损后手术治疗的疗效观察
EP-3625 林 森 Jip1 非视网膜发育主导分子但参与视网膜节细胞退变进程
EP-3626 黄仲波 高压氧与鼠神经生长因子联合治疗视神经萎缩的临床疗效观察
EP-3627 黄仲波 球后注射山莨菪碱治疗缺血性视神经病变的疗效观察
EP-3628 陈 佩 OCTA 在诊断非动脉炎性前部缺血性视神经病变的价值研究
EP-3629 Yunzepeng Li Inhibited Sox2 expression leads to increased retina bipolar cells in developmental mouse retina
EP-3630 Wenyi Liu The role of JIP1 in the process of development and apoptosis of RGCs
EP-3631 孙传宾 合并鞍区占位的视神经视网膜病变
EP-3632 王悦叶 PD-1 单抗引起的动眼神经麻痹一例
EP-3633 付何云 特发性盘周出血临床分析
EP-3634 谭亮章 OCTA 在不同年龄近视性屈光参差患者视网膜血管密度观察中的应用
EP-3635 于丹洋 眼球运动相关 EOG 信号的波形分析方法
EP-3636 贾育蓉 白内障超声乳化术后皮质盲的诊断
EP-3637 翁 欢 颞下窝肿物术后复视及视网膜静脉阻塞一例
EP-3638 吴胜君 NAION 导致的各时期视网膜神经纤维层 及黄斑区视网膜厚度的变化
EP-3639 谢威义 颈动脉海绵窦瘘的眼部表现临床分析
EP-3640 谢威义 误诊为视神经炎的 30 例眼病分析
EP-3641 雷 涛 前交通动脉瘤夹闭术后左侧视神经萎缩 1 例
EP-3642 王润生 MOG 抗体阳性视神经炎临床及影像特征
EP-3643 赵珍珍 Müller 细胞重编程参与视网膜再生的研究进展
EP-3644 童女侠 以眼部疼痛为首发症状的颅内颈动脉瘤一例
EP-3645 Xiaogang Wang Optical Coherence Tomography Angiography of Optic Nerve Head Microvascular Changes in Multiple Sclerosis
EP-3646 刘 玥 Leber 特发性星芒状视神经视网膜炎一例
EP-3647 徐 冲 糖尿病视网膜病变患者抗 VEGF 治疗后视盘血流变化的临床观察
EP-3648 洪新连 1 例儿童双眼视神经炎的护理
EP-3649 胡宝珍 曲安耐德局部注射治疗甲亢性突眼的疗效观察
EP-3650 邱 斌 痛性眼肌麻痹 7 例分析
EP-3651 Biao Li Altered regional homogeneity in diabetic patients with vitreous hemorrhage: a resting-state functional magnetic resonance imaging study
EP-3652 耿 燕 以眼部症状为首发的双侧硬脑膜海绵窦瘘一例
EP-3653 李 艳 乙胺丁醇致中毒性视神经病变 2 例
EP-3654 Linhui Yuan A Case Report Of Doubling Ocular Disc
EP-3655 zhiyong Fu Research on Association of the Diameter of the Internal Carotid Artery Siphon and Nonarteritic Anterior Ischaemic Optic Neuropathy
EP-3656 李 芮 复方樟柳碱注射液联合长春胺缓释胶囊治疗非动脉炎性缺血性视神经病变的临床疗效观察
EP-3657 孙学泉 飞秒激光白内障超声乳化术后缺血性视神经病变的相关危险因素研究
EP-3658 郭小芳 血浆置换联合糖皮质激素治疗视神经脊髓炎谱系疾病一例
EP-3659 于华军 56 例垂体腺瘤病人的视野改变分析
EP-3660 侯乃方 非动脉炎性前部缺血性视神经病变外周血中 MicroRNA 的转录组学分析
EP-3661 许皓妍 非动脉炎性前部缺血性视神经病变外周血中 circRNA 的转录组学分析
EP-3662 郑砚文 基于网络药理学和分子对接的丹参有效成分及潜在靶点筛选用于治疗视神经炎
EP-3663 郑砚文 基于网络药理学研究丹参活性成分抗视神经萎缩的作用机制
EP-3664 王 迁 青光眼患者视觉相关生活质量影响因素分析
EP-3665 王小堂 以 Adie 瞳孔为首发症状的颅内占位病变 1 例
EP-3666 陆妍陵 大剂量激素联合颞浅动脉旁注射复方樟柳碱治疗急性视神经炎的护理
EP-3667 邹京伶 前房硅油注入致高眼压与视神经损伤的小鼠模型研究
EP-3668 Xiang Shi Longitudinal Brain FDG PET Profiles Displaying Neuron Secondary Degeneration in the Visual Pathway: Preliminary Study in An Optic Nerve Crush (ONC) Rat Model
EP-3669 王 露 视神经脊髓炎患者血浆置换期间的生活研究
EP-3670 段向巍 过表达基因 FADD 抑制视网膜神经节细胞程序性坏死的机制研究
EP-3671 李自杨 脱髓鞘视神经病变治疗前后结构与功能分析
EP-3672 Hong Yang Treatment of optic nerve compression with pituitary macroadenoma in the third trimester of pregnancy by staged surgery: a case report
EP-3673 尹兰根 枕叶梗塞致双眼视力下降伴向心性视野缩小一例
EP-3674 付俊霞 由一例副肿瘤相关视神经病变引发的思考
EP-3675 杨 波 儿童双眼 PAMM 一例
EP-3676 宋宏鲁 MOG-ON 临床特征以及发病年龄与其预后的相关性分析
EP-3677 宋宏鲁 副肿瘤相关视神经病变 1 例诊疗分析
EP-3678 解世朋 60 岁以上复发性视神炎患者临床特征分析
EP-3679 陈旭辉 角膜神经性疼痛的研究进展
EP-3680 刘 欢 中医针刺治疗前部缺血性视神经病变的临床观察
EP-3681 Shiyu Xiao Meningeal carcinomatosis presenting as blurred vision and hearing loss: a case report
EP-3682 Haidong Li Comparison of peripapillary microvascular between normal population and patients with NPDR using OCTA
EP-3683 Feijia Xie Neuroprotection of Heat Shock Protein B8 in Optic Nerve Crush Model
EP-3684 李君君 1 例神经纤维瘤病治疗的心得体会
EP-3685 汪婷丽 阈下微脉冲激光在糖尿病性黄斑水肿中作用机制的研究进展
EP-3686 王晓蕾 视神经炎住院患者管理流程的优化及效果评价
EP-3687 易佐慧子 垂体腺瘤术后视野恢复一例
EP-3688 耿 燕 警惕颈动脉支架成形术后的眼部动脉循环障碍
EP-3689 Yixuan Feng Amplitude differences in high-frequency fMRI signals between eyes open and eyes closed resting states
EP-3690 李珊珊 高度近视眼底病变视网膜血管密度及厚度的变化
EP-3691 曾 静 造血干细胞移植后视神经炎 1 例
EP-3692 郑彩慧 因干眼症漏诊的颈动脉海绵窦瘘一例
EP-3693 Zongyuan Li Neuroprotection of Krüppel-like Factor 7 in Retinal Ischemia-Reperfusion Injury Model
EP-3694 雷 涛 GFAP 相关性视神经炎 1 例
EP-3695 孙 镝 反复发作眼红眼痛伴眼球突出一例
EP-3696 雷 涛 Mobious 综合征 1 例
EP-3697 陈 瑶 研究视神经脊髓炎患者的视神经与脑神经改变的关系
EP-3698 何岁勤 2 型糖尿病视网膜神经退行性变的临床特点及危险因素
EP-3699 陈 佩 非动脉炎性前部缺血性视神经病变的治疗新思路
EP-3700 Ling Wang Adenoid cystic carcinoma of the orbital apex covered by a history of trauma: a case report.
EP-3701 陈圣垚 玻璃体混浊的光学相干断层扫描扫描的客观量化：无证据表明葡萄膜炎和多发性硬化症中的炎症之间的关系
EP-3702 李 喆 特发性颅内压增高合并静脉窦狭窄致双眼视乳头水肿一例
EP-3703 沈 咲 睡眠呼吸暂停综合征患者的视网膜神经纤维层厚度和黄斑神经节细胞层厚度
EP-3704 芦凌羽 首诊眼科的颅内动脉瘤一例
EP-3705 毛俊峰 蝶窦感染致左眼视力丧失 1 例
EP-3706 马 嘉 OCTA 在视盘血流减少疾病中的应用
EP-3707 Ziwei Li Comparative analysis of multifocal electroretinogram and OCTA in non-proliferative diabetic retinopathy
EP-3708 李偲圆 首诊眼科的 73 例儿童视神经炎的临床特点分析
EP-3709 周欢粉 罕见视神经相关占位性病变
EP-3710 周欢粉 妊娠相关性视神经炎抗体分布及预后

EP-3711 许亚静 视神经脊髓炎患者视神经炎的发生频率与其中枢神经系统功能的相关性研究
EP-3712 刘 雪 MOG-IgG 阳性儿童视神经炎的临床特点
EP-3713 施 维 儿童急性播散性脑脊髓炎与视神经脊髓炎谱系疾病相关性视神经炎临床特点的研究
EP-3714 舒 展 MRI 在视神经炎和缺血性视神经病变鉴别诊断中的应用
EP-3715 宋 鄂 老年糖尿病视网膜病变筛查模式的比较及患者水平的成本计算
EP-3716 杜金林 乙型肝炎相关性视神经病变一例
EP-3717 xingyu xu Evaluation of the pathogenicity of OPA1 variants via genotype-phenotype analysis
EP-3718 Xueqing Li Heterozygous structural variation mimicking homozygous missense mutation in NEU1 associated with presenting clinical signs in eyes alone
EP-3719 汪 红 ICL 植入手术对黄斑区的影响
EP-3720 Tian Wang Exosome-mediated delivery of neuroprotective peptide PACAP38 promotes RGC survival and axon regeneration after optic nerve injury
EP-3721 彭庆晟 血脂异常的高血压人群的视网膜神经纤维层厚度改变
EP-3722 马 翔 眼动脉溶栓治疗视网膜中央动脉阻塞的临床疗效观察
EP-3723 张元超 早期糖尿病视网膜病变对视盘结构的改变及与视功能变化的相关性分析
EP-3724 吕雪漫 创伤性视神经病变(TON)的生物力学诊断分析
EP-3725 李晓明 累及单侧视束的海绵状血管瘤致视功能障碍一例
EP-3726 乌日汗 调节性 B 细胞在 MOG-Ab 阳性视神经炎与视神经脊髓炎相关视神经炎患者激素治疗前后的变化
EP-3727 赵 杰 “为什么受伤的总是我”——双眼外伤性视神经病变 1 例
EP-3728 付 月 眼球挫裂伤后交感性视路脱髓鞘病变一例
EP-3729 唐雪珊 颅内静脉窦血栓形成致双眼视乳头水肿 1 例
EP-3730 陈秀丽 误诊为视神经炎的 Leber 遗传性视神经病变病例分析
EP-3731 李 娟 眼底出血和并重度睡眠呼吸暂停综合征眼底出血 1 例
EP-3732 陈中山 232 眼糖尿病性视神经病变的临床特征分析
EP-3733 李志清 神经眼科诊断思路培养 -- 从诊室开始的简单方法
EP-3734 龚园园 二雄争斗的复视
EP-3735 杨 洁 韦格纳肉芽肿视神经炎 1 例
EP-3736 丁 然 看山不是山——儿童线粒体病一例
EP-3737 杨 沫 视神经脊髓炎相关视神经炎与 MOG 抗体相关视神经临床特征分析
EP-3738 于晓晖 临界闪光频率在视神经炎中的应用

眼科病理 / Ocular Pathology

EP-3739 Xiangyun Lv The association between Helicobacter pylori infection and ophthalmologic diseases:a meta analysis
EP-3740 董 凤 眼睑毛细血管瘤还是化脓性肉芽肿
EP-3741 shuai Wang Ablation of Immunoproteasome b5i Subunit Suppresses Hypertensive Retinopathy by Blocking ATRAP Degradation in Mice
EP-3742 陈华波 近五年 248 例眼内炎患者病原微生物分析
EP-3743 李少玲 2014-2019 年眼部分泌物真菌检测与耐药性变迁
EP-3744 孙晓艳 7215 例眼角膜感染病原菌检测及耐药性变迁
EP-3745 Jingyi Zhu The significance of MMP-VEGF axis in the diagnosis and prognosis of retinoblastoma: a bioinformatics analysis and meta-analysis
EP-3746 郑荣领 近视眼与癌症的病理及其根本防治 --- --- 纪念彭加木教授失踪 40 周年 (1925-1980)
EP-3747 郑荣领 近视眼与肝癌的可逆性与根本防治探讨 --- --- 庆祝孙万鹏战胜肝癌喜迎 80 华诞 (1940-2020)。
EP-3748 刘龙花 麦粒肿手术治疗的临床疗效观察
EP-3749 龚 婷 葡萄膜炎
EP-3750 李 亮 膜性结膜炎
EP-3751 韩明磊 儿童恶性畸胎瘤样髓上皮瘤 2 例
EP-3752 陈 敏 丁酸钠通过激活 TXNIP-VEGFR2 途径减少脉络膜新生血管的生成
EP-3753 李映昱 角膜组织骨化一例
EP-3754 Wanting Shu Ferrous but not ferric iron sulfate kills photoreceptors and induces photoreceptor-dependent RPE autofluorescence
EP-3755 李 婉 眼睑神经内分泌癌一例
EP-3756 Sen Lin A novel mutation of PANK4 causes autosomal dominant congenital posterior cataract
EP-3757 Yedi Zhou CircRNA expression profile and ceRNA network analysis in a mouse model of age-related macular degeneration
EP-3758 陈华波 2015-2019 年结膜囊细菌培养菌株及耐药性变迁
EP-3759 zixian Dong MicroRNA-30a-5p suppresses tumor cell growth, proliferation and invasion in retinoblastoma through downregulating the Ywhaz oncogene
EP-3760 赵天瑶 不同葡萄糖和蛋白胨浓度下眼部致病茄病镰刀菌的生长特性
EP-3761 杜 满 结膜孤立性纤维性肿瘤 1 例
EP-3762 Zizhong Hu Next-generation sequencing-based selective microRNA expression of exosomes from retinal pigment epithelial cells by oxidative stress
EP-3763 Chaoran Li Association between Uveitis and Psoriatic Disease: A Systematic Review and Meta-analysis based on the Evidence from Cohort Studies
EP-3764 Dadong Guo Regulatory role of miR-30b-5p in Atg5-Atg12-Becn1 autophagy axis in experimental autoimmune uveitis
EP-3765 余宗榕 van der Hoeve 综合征一例
EP-3766 刘 琳 GFR α -1/Ret 的异常表达与泪腺腺样囊性癌复发的相关性研究
EP-3767 方锦然 结膜 Spitz 痣一例
EP-3768 蹇 欢 眼眶复发性脂肪肉瘤一例
EP-3769 Wenqing Shi Assessment of serum tumor markers for predicting ocular metastasis in patients with lung adenocarcinoma: a retrospective study
EP-3770 Qiu-YU Li Risk factors for ocular metastasis in renal carcinoma
EP-3771 Rongbin Liang Neuron-specific enolase (NSE) and hemoglobin (Hb) as risk factors for the development of intraocular metastasis in patients with renal cell carcinoma
EP-3772 Qianmin Ge Alpha-fetoprotein (AFP) and Cancer antigen 125 (CA125) as risk factors for the development of intraocular metastasis in middle aged and elderly patients with primary liver cancer
EP-3773 Yuting Zou Ocular metastasis in elderly lung cancer patients: potential risk factors of CA-125, CA-153 and TPSA
EP-3774 杜 满 眼表迷芽瘤临床病理学特征分析
EP-3775 李 彬 表现为前房肿物的睫状体占位性病变
EP-3776 谢智文 68 例结膜皮样脂肪瘤的临床分析
EP-3777 杨 璐 PHD-2 的激动剂 R59949 和熊果酸对 OIR 小鼠氧诱导的 RNV 的对照研究
EP-3778 白海霞 睫状肌形态与眼轴长度及青光眼的相关性研究
EP-3779 王 远 CRISPR/Cas9 和干细胞技术联合矫正先天性黑朦患者 RPE65 突变
EP-3780 张 平 成人视网膜母细胞瘤伪装成脉络膜肿瘤一例
EP-3781 郑 磊 咖啡酸苯乙酯对视网膜母细胞瘤化疗耐药细胞中肿瘤干细胞的影响及机制研究
EP-3782 Bo Jiang Expression of specificity protein 1 and collagen I in primary pterygium
EP-3783 邹 亚 共聚焦显微镜与角膜病灶组织刮片检查在诊断真菌性角膜溃疡中的有效性对比分析
EP-3784 杨中龙 丝裂霉术在翼状胬肉术中应用
EP-3785 王 烽 翼状胬肉患者眼底微血管的变化
EP-3786 王玉川 眼眶乳头状血管内皮增生的临床病理学观察
EP-3787 王心如 青光眼术后结膜肉芽肿出血 1 例
EP-3788 陈圣垚 糖尿病黄斑水肿患者与视网膜形态结构紊乱
EP-3789 施 凌 IL-17 在眼部新生血管疾病的作用
EP-3790 Gaoyuan Sun PPAR γ ligand pioglitazone attenuates HIV-1gp120 mediated inflammation and tight junction proteins downregulation in HRPE cells
EP-3791 颜廷宇 聚乳酸修饰的地塞米松 - 莫西沙星 - 金雀异黄素纳米粒 - 温敏型水凝胶多重载药分级缓释系统的构建及其效果评价
EP-3792 姜美霞 泪腺腺样囊性癌高级别转化相关 miRNA 筛选
EP-3793 姜美霞 上皮 - 间质转化相关蛋白在泪腺腺样囊性癌高级别转化中的表达及其意义
EP-3794 袁 敏 胶体铁染色在斑块状角膜营养不良诊断中的应用

EP-3795 Junwei Fang Quantitative Lipidomics Using UPLC-MS/MS Showed Marked Increases in Serum Sphingomyelin and Phosphatidylcholine in Patients with Polypoidal Choroidal Vasculopathy
EP-3796 王玉川 成人眼眶黄色肉芽肿伴有泪腺淋巴组织增生性疾病的临床病理学特征
EP-3797 李晓华 HIC1 与角膜营养不良发病的关联
EP-3798 倪连红 误诊为霰粒肿的眼睑 MerKel 细胞癌一例
EP-3799 吴艺君 80 岁以上高龄患者抗 VEGF 药物治疗的安全性及疗效分析
EP-3800 李 彬 虹膜睫状体神经鞘瘤的临床特征及组织病理学改变
EP-3801 罗大卫 眼睑阴虱病病例报道
EP-3802 Shaopin Zhu Quantitative Lipidomics Using UPLC-MS/MS reveals Marked Increases in Serum Sphingomyelin and Phosphatidylcholine in neovascular age-related macular degeneration patients
EP-3803 韩 雷 抗真菌药物对眼科常见丝状真菌的体外抗菌活性研究
EP-3804 沙 恒 共聚焦显微镜在角膜病中的应用
EP-3805 李雄峰 视网膜色素上皮细胞上皮间质转化与年龄相关黄斑变性的研究进展
EP-3806 王游津 视网膜色素变性小鼠模型 OCT 和 FP 的改变
EP-3807 鞠 宏 眼皮肤黑变病继发青光眼的临床及病理特征分析
EP-3808 Chenxi Yan Conjunctival seborrheic keratosis in a xeroderma pigmentosum patient with a novel POLH mutation causing aberrant protein folding
EP-3809 栾福晓 眼眶巨大海绵状血管瘤一例
EP-3810 张亚男 弥漫浸润型视网膜母细胞瘤的临床及组织病理学特征分析
EP-3811 冯伊怡 成年单侧视网膜母细胞瘤幸存者生命质量评估及预测因素分析
EP-3812 刘畅杨 RPGR 基因敲除杂合小鼠表型异质性的探究
EP-3813 霍朝魁 眼眶郎罕氏组织细胞增多症 1 例
EP-3814 王 霞 彩超睑板腺癌误诊霰粒肿一例

视觉生理 / Vision Physiology

EP-3815 马巧巧 眼底表现特殊的先天性静止性夜盲一例
EP-3816 代吉才 双眼色素性静脉旁视网膜脉络膜萎缩 1 例
EP-3817 刘东宁 一例 Susac 综合征多模式影像特征观察
EP-3818 李 谦 双光子钙成像技术在模型动物视皮层Ⅱ/Ⅲ层神经元中的应用
EP-3819 曹 宁 对比敏感度检查在眼科科研及诊疗中的应用
EP-3820 曹 宁 对比敏感度检测方法的研究进展
EP-3821 Ya Li Hyperglycemia-induced reduction of NAD leads to the impairment of corneal epithelial wound healing in diabetic mice
EP-3822 王丹丹 中国隐匿性黄斑营养不良患者的临床及遗传特点
EP-3823 麦小婷 Robo4 基因敲除小鼠的视网膜表型特征
EP-3824 冯 婧 含冷觉感受器 TRPM8 的角膜神经调控单纯疱疹性角膜炎的作用及机制研究
EP-3825 文 静 共同性外斜视术后立体视功能转归及其影响因素研究
EP-3826 易全勇 房水中炎症因子作用研究
EP-3827 李 晶 VEGF 促进角膜损伤后神经再生
EP-3828 林 仲 近距工作诱导的短暂性近视与屈光度进展的关系
EP-3829 Liqianyu Ai Retinal Blood Vessel-origin Yes Associated protein (YAP) Governs Astrocytic maturation via Leukemia Inhibitory Factor (LIF)
EP-3830 卢建民 IL-17 通过抑制角膜缘血管内皮细胞 CX43 表达缓解真菌性角膜炎病情
EP-3831 卢建民 microRNA-21 通过抑制 PTEN 表达刺激糖尿病视网膜血管内皮细胞生长和血管生成
EP-3832 Xin Rong Relationship between nailfold capillary morphology and retinal thickness and retinal vessel density in primary open angle and angle closure glaucoma
EP-3833 Xiaohong Meng Novel mutations in CYP4V2 in Bietti corneoretinal crystalline dystrophy: Next-generation sequencing technology and genotype-phenotype correlations
EP-3834 陈浩宇 COL2A1 保护性变异降低散发性孔源性视网膜脱离的严重程度
EP-3835 Xi Chen Using 3D-MRI Imaging to Quantitatively Analyze the Shape of Eyeballs with High Myopia and to Investigate Relationships between Myopic Traction Maculopathy and Posterior Staphyloma
EP-3836 毛春洁 高度近视眼患者房水中 VEGF 及 HIF-1α 水平测定的临床意义
EP-3837 周 伟 眼钝挫伤后视盘旁视网膜下出血的临床分析
EP-3838 周妍丽 慢性闭角型青光眼患者的 青光眼相关检查的分析与探讨
EP-3839 尹卫靖 关于生物医学研究及科研报告发表的伦理要求
EP-3840 Yijun Hu Restoration of Foveal Bulge After Resolution of Diabetic Macular Edema with Coexisting Serous Retinal Detachment
EP-3841 Yingxin Qu Development of animal models for lens and corneal disorders using N-methyl-N-nitrosourea(MNU)
EP-3842 吴爱玉 缺血性视神经病变和视神经炎患者 PVEP 的差异
EP-3843 Pei Chen Up-regulation of SorCS1, an important sorting receptor, in the retina of a form-deprivation rat model
EP-3844 Pei Chen Assessing oxygen saturation in retinal vessels in high myopia patients pre- and post-ICL implantation surgery
EP-3845 Liwei Ma The Effect of Different Anethesia on Postural-related Ocular Cyclotorsion
EP-3846 张 颖 视锐度检查方法在弱视诊断中的应用
EP-3847 苏 君 年龄相关性黄斑变性患者循证营养决策辅助工具的研制与初步应用
EP-3848 汤志敏 可注射水凝胶 Gel-HA /Gel-HA-PDA 在视网膜干细胞增殖和神经元分化中的作用与机制
EP-3849 鞠雅晗 REST（通过 miR-29a 和蛋白酶体通路调节）在 RPC 增殖分化过程中的调控作用
EP-3850 代小蝉 IGF-1 对视网膜干细胞增殖分化的基础研究
EP-3851 漆 剑 ARMS2 基因变异的药物遗传学与进展期年龄相关性黄斑变性的荟萃分析
EP-3852 戴沈佳 分析图形 VEP 的 P100 波及闪光 ERG 的 b 波对白内障术后的视功能的评估
EP-3853 王富彬 两种先天性相似眼病均出现 ABCA4 基因位点异常时，临床影像学的鉴别价值
EP-3854 张 欢 人胚胎干细胞来源的视网膜色素上皮细胞外泌体通过抑制免疫细胞激活延缓视网膜退行性变性进程
EP-3855 杨明明 糖尿病视网膜病变患者血清 IGF-1、VitB12 及叶酸的含量变化及意义
EP-3856 张 艳 对侧眼未遮盖与遮盖对患眼多焦 ERG 中各环视网膜反应密度差异的比较
EP-3857 吴晓舒 UBM 在评价眼内接触镜 (ICL) 植入术效果中的应用
EP-3858 杜潮玉 ICL 植入术后人工晶体前节形态的观察分析
EP-3859 刘 俊 飞秒激光辅助白内障手术对角膜内皮细胞的影响
EP-3860 王利满 共焦显微镜联合 OCULUS Keratograph 对霰粒肿复发的相关因素分析
EP-3861 王 姗 OCT 联合微视野观察 VKH 治疗效果
EP-3862 吴亚玲 眼底荧光造影 FFA 与 FFA 联合 ICGA 的不良反应对比分析
EP-3863 马天驹 LED 照明照度与色温对人眼视觉质量的影响
EP-3864 郑德志 正常受试者瞳孔对光反射特征研究
EP-3865 胡彩平 人眼视觉精准光子感知数学模型研究
EP-3866 姜 倩 三种不同固定液对豚鼠眼球的固定效果比较
EP-3867 姜 倩 基于网络药理学和生物信息学探索肾气丸治疗近视的分子机制
EP-3868 陈加玉 外周血相关炎性指标在预测糖尿病视网膜病变中的应用
EP-3869 陈晓冬 EGFR 信号通路对 RPE 细胞活性的影响
EP-3870 冯越越 病例报告 -- 使用激素性眼药水后出现的上睑下垂 1 例
EP-3871 冯越越 病例报告 --ICL 术后的奇特的动眼神经不全麻痹 1 例
EP-3872 张丽芳 基于二代测序的不同发育阶段胚胎晶状体转录组分析
EP-3873 于鑫悦 视觉诱发电位在评价化学性角膜烧伤患者视神经功能的作用及预后
EP-3874 肖 骏 疑似玻璃体腔注射万古霉素导致视网膜血管闭塞
EP-3875 郭晓丹 视乳头星形胶质细胞活化迁移的调控研究
EP-3876 肖 骏 susac 综合症临床特征及治疗预后
EP-3877 刘明明 melanopsin 光基因遗传学技术挽救视网膜色素变性 RCS 大鼠视功能的研究
EP-3878 毕佳楠 细胞自噬 AMPK-mTOR 信号通路在糖尿病性视网膜病变 中的作用及机制研究
EP-3879 李 芸 23G、25G、27G 玻切头对先天性白内障手术预后的比较性分析
EP-3880 Yun Li Progressive retinal vessel malformation in a premature infant with Sturge-Weber Syndrome
EP-3881 Yun Li A cross-knotted suture basket technique for large non-magnetic intraocular foreign body removal
EP-3882 杨 兰 非增殖期糖尿病视网膜病变行全视网膜光凝后视网膜功能与结构的改变

EP-3883 郑丹丹 VSX2 荧光报告基因人诱导多能干细胞系的构建及其在视网膜发育分化研究中的应用
EP-3884 沙 芳 电针对透镜诱导性近视豚鼠闪光视网膜电图的影响
EP-3885 解 新 眼表碱烧伤中的视网膜电图临床观察
EP-3886 Zengping Liu In-vivo functional maturation of adult-human derived retinal pigment epithelial (ahRPE) in non-human primate models.
EP-3887 邹 勤 Coats 病 1 例诊治分析及探讨
EP-3888 周玲玲 SS-OCT 黄斑部厚度测量视网膜分层的准确性研究
EP-3889 Mengjuan Wu Effects of Elavl4 on retinal development and axonal injury-induced ganglion cell degeneration
EP-3890 容维宁 基于基因型的遗传性视网膜疾病表型精确界定
EP-3891 熊 莹 新型分离格栅视觉诱发电位对于原发性开角型青光眼诊断效能的评估
EP-3892 底 煜 氧诱导小鼠视网膜病变长链非编码 RNA 的表达谱及生物信息学分析
EP-3893 樊 华 被误诊为急性闭角型青光眼的早期 Vogt- 小柳原田病的临床及影像学特征
EP-3894 任 爽 结合微信公众平台的健康教育在视网膜脱离患者防术后并发症管理
EP-3895 任 爽 语言唤醒对全身麻醉斜视患儿苏醒质量的影响
EP-3896 底 煜 部分调节性内斜视病例一例及相关综述
EP-3897 周奇志 角膜屈光术后角膜扩张的胶原交联手术
EP-3898 翁传煌 大型哺乳动物眼部形态学及视网膜电流图特征
EP-3899 Huimin Yu Effects of mindfulness meditation on pupillary reflexes and macular blood flow in healthy subjects
EP-3900 闫希冬 强脉冲光波治疗睑板腺功能障碍性干眼的疗效分析
EP-3901 张瑞雪 睫状肌在近视发展中作用的研究进展
EP-3902 王正敏 Terson 综合征的眼部疾患形态学与功能学检测特征
EP-3903 Yumei Mao Increase expression of retinol dehydrogenase 5(RDH5)messenger RNA and 11-cis-retinol dehydrogenase protein in form-deprivation myopia of guinea pigs
EP-3904 危冬昱 高精度眼镜与传统眼镜矫正屈光不正后视觉功能比较研究
EP-3905 刘夏露 探究 F-vep 和 P-vep 对各种类型的白内障手术效果的预测性分析和可靠性
EP-3906 刘夏露 OCTA 血管成像技术在观察正常人、0 期糖尿病视网膜病变患者及 1 期糖尿病视网膜病变患者黄斑中心凹无血管区面积和血流密度改变的应用
EP-3907 刘夏露 IOLMaster700 与 TOMEY OA 2000 测量眼前节生物参数的对比分析
EP-3908 Li Peng Effect of coconut water on hypoglycemia and retinal protection in diabetic rats
EP-3909 宋宇宁 国人先天性无脉络膜症患者的基因型及表型特点
EP-3910 张秀艳 电针干预可提高弱视大鼠的行为学视锐度，初级视皮层线粒体面积百分比和大脑的功能连接
EP-3911 费 霏 Homer1a 可能通过调节 Erk 信号通路发挥神经保护作用
EP-3912 Hong Zhang Application of Pupilloplasty in the Treatment of Angle-Closure Glaucoma
EP-3913 龚春蓓 眼科斜视患者局麻术后疼痛的心理护理
EP-3914 龚春蓓 88 例 3-12 岁眼球穿通伤患儿的临床急救与护理体会
EP-3915 陈 晓 V4 型有晶状体眼后房型人工晶体植入术后回访 5 年并发症原因分析
EP-3916 Lujia Zhang A novel variant in CHM in a choroideremia patient ever misdiagnosed as retinitis pigmentosa
EP-3917 李 梅 罕见的继发性青光眼一例
EP-3918 王 青 早期原发性开角型青光眼、生理性大视杯及可疑青光眼的临床鉴别特征
EP-3919 文 燕 早期开展飞秒激光辅助的白内障超声乳化手术的相关并发症及原因分析
EP-3920 文 燕 切削偏中心的准分子激光矫正术后白内障手术的人工晶状体度数计算 1 例
EP-3921 吴 畏 氧化石墨烯纳米材料对眼细胞的生物相容性研究
EP-3922 翁利梅 年龄相关性黄斑变性患者的眼电图改变
EP-3923 曹 宁 fNIRS 视觉刺激实验设计及枕叶皮层激活的数据分析
EP-3924 张 颖 基于 fNIRS 技术探讨屈光不正性弱视患者视皮层血流动力学反应的研究
EP-3925 徐晓霞 HIF-1α、IL-6 在增殖型糖尿病视网膜病变患者房水中的表达及分析
EP-3926 杜剑彤 以双眼黄斑囊样水肿为表现的眼科首诊结节性多动脉炎一例
EP-3927 Jue Wang Early development of low frequency neural oscillations in the primary visual cortex of mice measured with electroencephalography
EP-3928 张自峰 伴有眼底异常表现的全身综合征
EP-3929 郭子铭 前节 OCT 测量有晶状体眼后房型人工晶状体植入术后拱高的重复性与 PentacamAXL 的一致性分析
EP-3930 王世宏 ARK-1s 全自动电脑验光仪与 Pentacam AXL 测量角膜曲率差异性和一致性比较研究
EP-3931 吴晋晖 RNFL 和 GCC 在开角型青光眼中的意义
EP-3932 刘峰舟 莫达非尼对长航时模拟飞行前后视觉功能的影响
EP-3933 谢 晶 前房注射微磁珠建立大鼠慢性青光眼模型的有效性
EP-3934 邢宝刚 角膜内皮移植术疗效观察
EP-3935 张 军 视网膜视杆双极细胞带状突触的三维结构研究
EP-3936 晏 锋 新型低色温双基色 LED 对三种视网膜细胞的影响
EP-3937 林 森 小胶质细胞 TRIF 调控 RGC 存活及轴突再生研究
EP-3938 南 莉 LED 蓝光诱发大鼠干眼机制研究
EP-3939 Juncai He Disease-associated-microglia activation suppresses the secondary degeneration of cones in response to retina degeneration
EP-3940 邱杨明 移动手机终端和台式电脑阅读后视疲劳差异比较研究
EP-3941 Bo Lei The effects of 7-Ketocholesterol and TO901317 on LPS-induced inflammation in human retinal pigment epithelium cells
EP-3942 雷 博 基于新一代测序眼遗传病基因诊断试剂盒的研发与验证
EP-3943 刘 佩 白内障手术疼痛的影响因素及第二只眼手术时机
EP-3944 Xin Wei Disrupt the balance of attention in monocular amblyopia
EP-3945 吴 娟 UBM 与前节 OCT 测量有晶状体眼后房型人工晶状体植入术后拱高的比较
EP-3946 熊 超 红外照相技术结合 IVCM 在 MGD 患者睑板腺形态研究中的应用
EP-3947 纪淑兴 结核性巩膜炎的临床特征
EP-3948 梁雪梅 25G 玻璃体切割术后空气与硅油填充治疗孔源性视网膜脱离的疗效比较
EP-3949 廖晓兰 单攀人工晶体悬吊治疗高度近视眼人工晶体偏位 17 例分析
EP-3950 Chunwen Tao Abnormal temporal synchrony sensitivity of myopic anisometropes
EP-3951 彭雪娇 眼科门诊检查室感染的危险因素及预防措施
EP-3952 栗改云 微视野计下低视力康复训练的临床研究
EP-3953 陈中山 连环蛋白 α1（Catenin Alpha 1）通过选择性调控细胞黏附相关基因和 RNA 过程相关基因的可变剪切在视网膜色素变性疾病中起到重要作用
EP-3954 解 新 不典型遗传性眼病的视觉电生理检查一例
EP-3955 王 亮 早产儿视网膜病变自然退行特征
EP-3956 胡春明 准分子激光角膜术后 3 年发现颗粒状角膜营养不良 2 型 1 例
EP-3957 陈中山 Bardet-Biedl 综合征临床特征及基因突变分析
EP-3958 郑 磊 应用人工智能 OCT 在基层社康医疗中心筛查黄斑疾病的初步研究
EP-3959 谢 晶 下调 JAK/STAT 通路改善 RCS 大鼠视网膜功能的作用机制研究

防盲与流行病学 /Prevention of Blindness and Epidemiology

EP-3960 黄晓菁 玻璃体切除术中直视下睫状体光凝和引流阀 植入治疗新生血管性青光眼疗效对比分析
EP-3961 祁锦艳 Knowledge, Attitude, and Practice related to diabetic retinopathy among diabetic patients in Fushun district of Northeastern China
EP-3962 倪 双 慧差矫正与屈光性人工晶状体使用的临床意义
EP-3963 郭海科 FLACS 术中联合飞秒松解散光的应用观察
EP-3964 倪 双 三焦点人工晶状体植入术后的视功能评估
EP-3965 马梅莲 基层医院开展翼状胬肉切除联合自体角膜缘干细胞移植的有效性及术后并发症分析
EP-3966 郑荣领 从近视眼看国人高发疾病的基础病机与根本防治，中国眼科能够为健康中国与全球健康做出重大贡献
EP-3967 李 涛 西部地区学前儿童眼病筛查及健康教育的临床应用分析
EP-3968 仝春梅 超选择眼动脉溶栓治疗急性视网膜中央动脉阻塞疗效显著 2 例治疗体会
EP-3969 鲍延丽 基层医院青光眼早期诊断存在的误区
EP-3970 张 静 15 年中国北方儿童眼球摘除的病因变迁及分析
EP-3971 臧 博 糖尿病视网膜病变的危险因素研究：抚顺社区糖尿病视网膜病变队列研究（FS-DIRECT）
EP-3972 Bo Zang Relationship between Cognitive Impairment and Diabetic Retinopathy in people with Type 2 Diabetes: A Population-Based Cross-Sectional Study

EP-3973 臧 博 抚顺城市社区新诊断的威胁视力的糖尿病视网膜病变患病率及危险因素研究
EP-3974 李 岩 眼科十年非计划再次手术病例构成特点分析
EP-3975 周莉娟 浅谈糖尿病视网膜病变的社区筛查方案
EP-3976 Li Dan Prevalence and risk factors of pterygium in a rural Chinese population in Inner Mongolia
EP-3977 薛中淇 Keratograph 5M 眼表综合分析仪观察 2 型糖尿病干眼患者的临床特征
EP-3978 李 丽 成都市青羊区 3~18 岁儿童和青少年屈光状况的临床研究
EP-3979 张 程 长沙市某高校学生干眼及视频终端综合征现状及影响因素
EP-3980 赵 雷 晋北地区 18 到 40 岁年龄段干眼调查分析
EP-3981 和 丹 云南省政府主导下的白内障防治体系建设
EP-3982 刘金玲 浅谈干眼症的防护
EP-3983 王明武 带状疱疹疫苗接种新指南的临床证据
EP-3984 姜 红 成都市某区 2019 年 55 所学校学生近视状况调查分析
EP-3985 孔倩倩 青岛某医院少数民族患者眼科就诊情况的流行病学研究
EP-3986 翟 刚 糖尿病视网膜病变与平均眼灌注压的关系
EP-3987 王 禹 糖尿病发病年龄对于糖尿病性视网膜病变与糖尿病性黄斑水肿患病率及危险因素的影响
EP-3988 刘帅帅 合肥市地区白内障住院患者 3625 例病因构成及相关因素分析
EP-3989 王红岩 当前基层医院沙眼防治工作中若干问题的探讨
EP-3990 Chenxi Fu Gender-specific differences of the assiciation bewteen lipid metabolism with retinal vascular caliber
EP-3991 Xinlei Zhu Epidemiology of sports-related eye injuries among athletes in China
EP-3992 于晓宁 身体脂肪及血脂指标与视网膜血管管径的关联性研究
EP-3993 Zhitao Su Resolution of siderotic glaucoma correlated with decrease pigmentation of anterior chamber angle after removal of the retained ferrous foreign body
EP-3994 Yijun Hu A cross-sectional study of pattern of corneal astigmatism induced by primary pterygium in cataract patients in a secondary hospital in Southern China
EP-3995 张 程 超广角视网膜成像系统在白内障防盲行动中的应用
EP-3996 乔丽萍 天津东丽区 8-17 岁青少年阅读障碍症流行病学调查研究
EP-3997 张惠娜 日光照射与年龄相关性黄斑变性风险的 meta 分析
EP-3998 廖冠雄 白内障基层宣讲
EP-3999 吴欣怡 202 例感染性角膜病的回顾性分析
EP-4000 刘臻臻 眼前节光学相干断层扫描与 Scheimpflug 成像测量活体晶状体前表面曲率半径的比较
EP-4001 Meng Wang Prevalence of and risk factors for refractive error: a cross-sectional study in Han and Mongolian adults aged 40–80 years in Inner Mongolia, China
EP-4002 王丽雯 不同类型人工泪液眼用凝胶对 VDT 综合征患者泪膜稳定性的影响
EP-4003 杨子冰 郑州市初中生屈光发育状况的研究
EP-4004 于连红 伪盲辅助视觉训练心理疏导治疗一例
EP-4005 Mengting Xia Screening plan for diabetic retinopathy patients-summary of evidence
EP-4006 郑荣领 新疆和甘肃地区原发性肝癌的流行病学研究对于我国近视眼和乙肝与肝癌相关眼病的根本防治的启示
EP-4007 刘志彬 重庆地区视网膜母细胞瘤流行病学研究
EP-4008 陈雨恒 内蒙古西部区翼状胬肉相关分析报告
EP-4009 许毓鹏 关于卷积神经网络检测视力损伤性疾病的亚型综述研究
EP-4010 王 艺 中国泰安空气污染与门诊就诊结膜炎患者的时间序列分析
EP-4011 黄海涛 过熟期白内障改良术式的临床观察
EP-4012 陈秀念 世界盲和中国盲的现状
EP-4013 温 良 抚顺社区糖尿病视网膜病变筛查分级诊疗模式初步实践
EP-4014 Liang Wen High prevalence of diabetic retinopathy in female Chinese diabetic patients with metabolic syndrome
EP-4015 徐 烁 黑龙江地区正常人结膜囊菌群分布调查研究
EP-4016 Lihui Xie The role and mechanism of IL-38 in corneal neovascularization
EP-4017 陆相庆 人工智能在糖尿病视网膜病变筛查中的应用
EP-4018 朱贞贞 政府免费批量白内障超声乳化联合人工晶体植入手术的复明效果分析
EP-4019 韩 笑 辽宁省 7 市儿童青少年屈光不正和光学矫正调查研究
EP-4020 郑新宝 山东省某高职院校大学生屈光状态及其影响因素分析
EP-4021 郑荣领 李六屯 --- ---2019 年在新农村建设中消失的故园中我家的感染性与传染性疾病及其相关眼病家族史
EP-4022 张 蛟 包头地区蒙古族与汉族小学生眼生物学测量的对比分析
EP-4023 包娇娇 关于青少年近视防控的研究及措施
EP-4024 马莹琰 Voretigene Neparvovec（Luxturna™）治疗 RPE65 介导遗传性视网膜疾病的卫生技术评估
EP-4025 王妙霖 儿童眼外伤致角膜溃疡的临床特征分析
EP-4026 王璐璐 比较深板层角膜移植和穿透角膜移植治疗圆锥角膜临床转归的系统评价
EP-4027 徐国兴 白内障术后人工晶体眼黄斑囊样水肿对策
EP-4028 Yi Shao Altered White Matter Integrity in Patients with Monocular Blindness: A Diffusion Tensor Imaging and Tract-based Spatial Statistics Study
EP-4029 张铭连 视神经疾病致盲和低视力原因分析及对策
EP-4030 张铭连 Vogt- 小柳 - 原田综合征致低视力和盲目分析及疗效评价。
EP-4031 李 晓 新疆生产建设兵团第九师及额敏县 50 岁及以上人群中汉族及哈萨克族盲及白内障手术率的调查研究
EP-4032 郭萨日娜 内蒙古中西部城市糖尿病视网膜病变相关危险因素的 logistic 回归分析
EP-4033 熊 琨 比较健康者和轻度或无糖尿病视网膜病变的糖尿病患者的视网膜厚度
EP-4034 苏 胜 角膜捐献意愿调查分析
EP-4035 Minjie Ye The correlation between angle kappa and biometric parameters in myopic eye
EP-4036 曾艳枫 苏州姑苏区 2015-2018 年 60 岁以上老人眼病情况调查
EP-4037 魏 熹 曲酸通过 NF- κ B 及 p21 通路抑制人角膜内皮细胞的衰老
EP-4038 郑荣领 李六屯 --- ---2019 年在新农村建设中消失的故园中我家的感染性与传染性疾病及其相关眼病根本防治探讨
EP-4039 Xin Liu Retinal Microcirculation in Association with Water Intake among Chinese Adults
EP-4040 高蓉蓉 使用 Rasch 分析评价中文版低视力生活质量问卷
EP-4041 曾艳枫 苏州相城区老年人翼状胬肉发病情况调查
EP-4042 曾艳枫 苏州工业园区老年人白内障发病情况调查
EP-4043 曾艳枫 苏州市吴江区老年人眼病情况调查
EP-4044 高静歌 大学生视力相关生存质量的循值医学调查
EP-4045 刘灵琳 四川省遂宁市 6-15 岁中小学生近视患病率调查分析
EP-4046 曾艳枫 2018 年苏州市 43 所小学眼部情况调查
EP-4047 姜 姗 内蒙古额济纳地区青少年视网膜厚度与眼轴长度的相关性研究
EP-4048 曾艳枫 2018 年苏州市 23 所中学眼部情况调查
EP-4049 曾艳枫 2018 年苏州市 3 所学校教职工眼部情况调查
EP-4050 曾艳枫 2017 年 195 苏州市所幼儿园眼部情况调查
EP-4051 曾艳枫 2017 年苏州市 44 所小学眼部情况调查
EP-4052 黄 延 皖北地区新生儿眼底病变筛查及早产儿视网膜病变危险因素分析
EP-4053 徐 浩 2019 年贵州省西南地区中小学生近视状况调查
EP-4054 郑荣领 新农村建设中的不容忽视的近视眼等眼病与传染病和慢性病相关眼病的防控问题
EP-4055 张 昱 78 岁卵黄样黄斑变性 1 例
EP-4056 Rongrong Zhang Early night light experience interference with emmetropization in chicks
EP-4057 杨 梅 阜宁县 50 岁及以上糖尿病人群中未矫正屈光不正流行病学调查：江苏糖尿病眼病研究
EP-4058 沈亚琴 阜宁县 50 岁以上糖尿病人群盲和中重度视力损伤流行病学调查：江苏糖尿病眼病研究
EP-4059 岑羽捷 真菌性角膜炎的 SCI 文献计量学及数据可视化分析研究
EP-4060 蔡羽莹 上海市虹口区社区卫生服务中心的干眼现况调查
EP-4061 刘 明 黑龙江省“白内障复明工程”光明行动心得
EP-4062 张 帆 初步观察睑板腺按摩对白内障残联病人术后感染影响性
EP-4063 欧阳君怡 OCTA 在区别早期青光眼和生理性大视杯中的作用

EP-4064 何 璐 2016-2018 学年某区中小学生视力筛查现况和健康管理模式探讨
EP-4065 范丽金 眼科公益防盲救助模式优化与患者满意度提升
EP-4066 隋文君 儿童眼外伤后链球菌眼内炎临床特征分析
EP-4067 龙 蓉 城区与乡镇小学生视力不良的成因分析
EP-4068 刘正峰 山东省部分农村青光眼的流行病学调查
EP-4069 张远龙 阻塞型睑板腺功能障所致干眼发病率与血脂四项的相关性分析
EP-4070 Lijun Chen Statistical study on the development of ocular surface departments for the prevention of low vision in local areas
EP-4071 Danba Jiachu Prevalence and service assessment of cataract in Tibetan areas of Sichuan Province, China: a population based study
EP-4072 Danba Jiachu Blindness and eye disease in a Tibetan region of China: findings from a Rapid Assessment of Avoidable Blindness survey
EP-4073 李付亮 Usher 综合征并发性白内障的手术处理
EP-4074 吴雯婷 翼状胬肉术后角膜巩膜自溶性病变的临床分析及治疗愈后
EP-4075 Fang Chai A case of coats-like ocular toxocariasis
EP-4076 李盛霞 武汉爱尔眼科汉阳医院 医务社会工作和志愿服务工作的实践与思考
EP-4077 郭 鑫 白内障术后阅读近附加值的检测体会
EP-4078 刘琳娜 汕头城乡小学生视力情况、屈光状态及眼生物学参数特点分析
EP-4079 王小娟 Spot 视力筛查仪与自动电脑验光仪在青少年视力筛查中散光结果的比较
EP-4080 刘世美 不同年龄盲和低视力的病因分析
EP-4081 蒋林志 NGO 对提升广西县级医院眼科综合服务能力的引领作用
EP-4082 张 夏 低视力患者助视器验配及低视力康复现状的分析
EP-4083 Ling Chen Mutations of CYP4V2 Gene in one Chinese Family with Bietti crystalline corneoretionl dystrophy
EP-4084 邓骏杰 上海市儿童青少年高度近视登记研究 (SCALE-HM) 方法学
EP-4085 张 昱 上颌窦炎误诊分析
EP-4086 王诗逸 江苏省阜宁县 50 岁及以上糖尿病人群轻度视力损伤患病率的流行病学调查
EP-4087 王迎宾 蠕形螨睑缘炎相关因素分析
EP-4088 张 杰 ROP 患儿玻璃体腔注射抗 VEGF 药物后的疗效观察
EP-4089 Wei Wang Anterior segment change after pharmacologic mydriasis in Chinese adults
EP-4090 蒋可可 诺里病新基因突变位点及成功指导产前诊断一例
EP-4091 刘毅琦 年龄对正视眼视网膜、脉络膜厚度的影响
EP-4092 喻 娟 ICL V4c 植入术患者术前焦虑、抑郁情绪的调查
EP-4093 刘必红 江苏省阜宁县农村 50 岁以上糖尿病并发症筛查情况汇报：根据江苏省基本公共卫生服务创新试点项目 ——基层糖尿病并发症筛查工作站建设
EP-4094 周 梦 绷带型角膜接触镜在 ICL 晶体植入术后的运用观察
EP-4095 欧阳文博 厦门地区中年患者白内障发生的危险因素研究
EP-4096 杨岚婷 飞蚊症在中老年群体的流行性分析
EP-4097 何玉霞 广角激光扫描眼底成像系统在眼科门诊筛查中的应用
EP-4098 张 敏 白内障术前一对一宣传教育对患者术后满意度的影响
EP-4099 张 敏 眼科义诊在山东潍坊地区低视力人群眼病筛查中的应用探讨
EP-4100 Zhuo Zhu A medication-wide association study to identify drugs with side effects leading to cataract development
EP-4101 娄小波 湖南省爱尔县级医院白内障筛查与手术转化调查
EP-4102 杜 勇 贵州省视力残疾现状及分析
EP-4103 Yixiong Yuan Visual Impairment and Ten-Year Mortality: The Liwan Eye Study
EP-4104 高 阳 不同浓度、剂型喹诺酮类眼药白内障术前应用研究
EP-4105 罗 艳 硚口区十年以上视力残疾患者流行病调查
EP-4106 吕 骄 海南省乐东县黎族白内障复明手术 116 例分析
EP-4107 谢 晶 球结膜部分切除术治疗结膜松弛症性泪溢的疗效评价
EP-4108 谢 晶 眼睑阴虱感染一例
EP-4109 Jian Zhang Ocular Trauma Pattern in the North Bund Area of Shanghai Pinpoints Risk Factors and Predicts Visual Outcomes
EP-4110 袁立飞 782 例眼球破坏性手术原因分析及防治策略
EP-4111 林海双 我国健康体检中心眼科机会性筛查的现况调查
EP-4112 崔永弘 低视力筛查及助视器康复
EP-4113 Jinyan Qi Knowledge, Attitude, and Practice related to Diabetes Mellitus and Diabetic Retinopathy among Diabetic Patients in Fushun District of Northeastern China
EP-4114 邵立功 近视防控与斜弱视矫治科学配套整合工程流行病科学解析
EP-4115 胡 妹 武汉市学龄前儿童远视储备现状的调查研究
EP-4116 Lei Shao Using EDI-SD optical coherence tomography to evaluate the type and thickness of interdigitation zone band in adult Chinese
EP-4117 丁肇凤 高原少数民族地区县级医院眼科住院病人略况
EP-4118 刘 勇 陆军军事飞行学员暗环境对比度视力及用眼习惯的调查研究
EP-4119 Runpu Li Analysis of the characteristics of diabetic retinopathy inpatient records in 94 grade IIIA hospitals in China over 14 year
EP-4120 Shengsong Xu Epidemiological differences related to myopia among college-aged individuals from mainland or overseas students: a cross-sectional study
EP-4121 黄丽娟 2009 年及 2019 年泉州市盲校学生低视力病因与助视器使用情况对比分析
EP-4122 王秀华 儿童干眼临床分析
EP-4123 赵圣亚 青海省海北州汉族、藏族白内障患者与山东省济南市汉族白内障患者眼生物学参数的差异
EP-4124 李家琪 做好眼科医院常用设备物品清洁消毒规程的落实
EP-4125 马全伟 高原少数民族地区县级医院眼科住院病人略况。
EP-4126 Qing Zhang Retinal Vessel Diameter and Optic Disc Rim Area in Arterial Hypertension : The Handan Eye Study
EP-4127 苏莹莹 潮汕地区早产儿视网膜病变筛查结果分析
EP-4128 Wei Wang Choriocapillaris density and diabetic retinopathy: Guangzhou diabetic eye study
EP-4129 赵俊宏 改良的微创劈核刀在超乳手术中的优势
EP-4130 秦杰英 独眼内眼手术分析
EP-4131 赵俊宏 “刻上槽”法在硬核晶体脱位超声乳化手术中的应用
EP-4132 林海燕 过敏性结膜炎患者的血清过敏原检测分析
EP-4133 谢建宏 彩色眼底照相在糖尿病视网膜病变筛查中的应用观察
EP-4134 赵俊宏 双手合作单器械撕囊在白内障手术中的意义
EP-4135 Xuhua Tan Impact of cataract screening integrated into establishment of resident health record on surgical output in a rural area of South China
EP-4136 陈胜远 县级医院眼科白内障转型的机遇与挑战
EP-4137 焦 阳 双眼晚期无色素性视网膜色素变性一例
EP-4138 张寒峭 504 例原发性开角型青光眼患者流行病学资料分析与筛查、确诊因素的相关研究
EP-4139 张寒峭 508 例正常眼压性青光眼患者流行病学资料分析与筛查、确诊因素的相关研究
EP-4140 Yu Jiang Six-year changes in peripheral eye length based on Guangzhou Twin Eye study
EP-4141 白晋萍 眼周临位皮瓣移植与整形临床体会
EP-4142 倪倾凤 美清佳在荧光素钠药物外渗的处理效果观察

眼科教育 / Ophthalmic Education

EP-4143 王 晶 浅谈眼科医院新入职 CSSD 护士的规范化培训方法
EP-4144 吴 迪 眼科手术中手术人员手套穿孔的现状调查与研究
EP-4145 王 莉 眼底血管旁视网膜异常 oct 图像特征
EP-4146 郑荣领 纪念约翰 . 李文斯顿医生 (John Livingstone,1770-1829) 诞辰 250 周年，提高我国防盲治盲科学水平
EP-4147 郑荣领 纪念刘家琦教授诞辰 110 周年 (1909-2007)，提高人民尤其是儿童视觉健康水平
EP-4148 傅 刚 先天性蜘蛛样瞳孔残膜一例
EP-4149 李文生 眼科医患沟通十要点
EP-4150 吕雪婷 医患关系的非技术方面在疾病的治疗中的重要性
EP-4151 郑荣领 中国眼科能够引领世界医学科学发展吗？
EP-4152 郑荣领 纪念张文华教授 (1936-2017.10.11) 因食管癌逝世 3 周年，提高我国感染性与传染性疾病及其相关恶性肿瘤的防治科学水平

EP-4153 杜 娟 学习《中华医学会系列杂志审读常见问题》，给眼科科技论文撰写者的意见和建议
EP-4154 韩 欢 集团化眼科医院的医疗质量管理平台研究
EP-4155 江 涛 ARN 玻璃体切除术中玻璃体液和房水抽取方法
EP-4156 郑荣领 从眼科看世界现代医学发展中的突出问题，中国眼科能为全球健康事业做出重大贡献
EP-4157 李 斌 探讨民营医院在自媒体时代危机事件的处理
EP-4158 邱思清 眼部保健论文
EP-4159 郑荣领 纪念首先在中国开展眼科研究的中国医药传道会会长郭雷枢（1796-1879）逝世 140 周年，提高我国眼科研究科学水平
EP-4160 郑荣领 纪念陈耀真教授诞辰 120 周年（1899-1986），加强我国眼科史研究
EP-4161 顾思华 如何做好眼科局麻手术
EP-4162 顾思华 眼科学围手术期管理的百个为什么
EP-4163 王 芬 黔东南苗族侗族自治州县级医院眼科现状及学科建设模式探讨
EP-4164 李 珂 提高门诊的优质护理服务，增加医院的信任度
EP-4165 余云贵 眼科专科护士执行心理护理结合 VIP 服务在住院患者康复护理中的应用
EP-4166 毕明超 全科医师规范化培训眼科轮转教学的探索
EP-4167 计媛媛 开展涉及人的临床研究前进行伦理审查的必要性分析与研究
EP-4168 计媛媛 临床研究中的受试者权益保护方法与研究
EP-4169 孙羽萌 同视机检查中，怎样提高儿童配合度及家属满意度
EP-4170 计媛媛 浅谈眼科医护在临床工作中的人身安全保卫问题
EP-4171 常 伟 浅谈创新意识对提高干眼治疗所达到 VIP 个性化管理水平的作用及患者心理活动范围
EP-4172 张纯涛 课程思政在眼科学课堂教学中的融入
EP-4173 赵 丹 医疗质量管理在临床管理中的应用
EP-4174 张纯涛 集中谈话沟通在白内障术前谈话的效果观察
EP-4175 张淑贤 飞秒激光手术如何进行术前准备及心里疏导
EP-4176 宋 超 白内障培训班对眼科医生技术水平的影响
EP-4177 冯菁竹 PDCA 法与精细化管理在眼科病房医院感染管理中的应用
EP-4178 Chen Liang A Case of Secondary Glaucoma with Vitreous Opacity
EP-4179 马志军 民营眼科医院发展困境的分析
EP-4180 何宇茜 临床医学生 5+3 学制大学生创新创业训练计划的实践与思考
EP-4181 王婉莹 眼健康食品
EP-4182 龚明月 眼视光专业自主学习教学模式的讨论 -- 以《眼镜光学基础》课程为例
EP-4183 郭 峰 浅谈调节功能测量在教学中学生存在的问题
EP-4184 邓 韫 眼视光应用型人才培养在青少年近视防控中的应用
EP-4185 商铭鑫 新眼科临床中的人才梯队建设方法探究
EP-4186 罗丰年 我为先贤大师画素描
EP-4187 赵 霞 医疗纠纷防范 - 构建医院医疗质量与安全管理体系
EP-4188 罗思维 个体化宣教对白内障患者术后影响的研究
EP-4189 赵国帅 优质护理理念在手术室的效果
EP-4190 夏桂花 运用信心化工具统计和改善护士的工作满意度
EP-4191 孙 雯 通过手术室防控减少眼内炎发生的启示
EP-4192 谭吉林 各种屈光矫正术后白内障手术的个性化设计方案
EP-4193 罗志雄 七氟醚联合球周阻滞与丙泊酚瑞芬太尼静脉复合麻醉用于小儿眼底手术比较
EP-4194 计媛媛 眼科医生科研工作中存在的问题及对策建议
EP-4195 计媛媛 眼科医学科研项目的伦理问题实践和思考
EP-4196 刘 平 一种治疗调节异常的自动反转拍的研发
EP-4197 淳于倩 健康体检人群眼科常见病与多元化健康教育分析摘要
EP-4198 刘琳琳 首诊于眼科以死亡结局的临床病例分析
EP-4199 陈 懿 微信平台探究式教学模式在眼科低年资护士培训中的应用研究
EP-4200 陈 懿 翻转课堂在眼科护理教学中的应用初探
EP-4201 陈 懿 吉布斯反思循环在眼科手术室实习护生教学中的应用研究
EP-4202 陈 懿 以学生为主体设计情景模拟教学病例的效果评价
EP-4203 陈 懿 无缝接轨的出院准备服务跨团队信息整合系统的建立与分析
EP-4204 凌娅娅 目标教学法在基层眼专科医院新入职护士培训中的应用
EP-4205 向 楠 思维导图及头脑风暴在眼耳鼻喉口腔科学教学中的应用
EP-4206 郑晓雅 提高近视矫正手术中 ICL 的占比
EP-4207 李 欢 玻璃体腔注药日间手术效果分析
EP-4208 郑晓雅 客服如何有效提高患者满意度和粘合度
EP-4209 邹爱霞 眼科护理风险防范措施的体会
EP-4210 柳婉依 科室交叉质控病历内涵对提升病历书写质量的影响
EP-4211 王 芳 白内障手术选择门诊和住院舒适满意度及安全性分析
EP-4212 王 芳 翼状胬肉手术患者戴角膜绷带镜对术后舒适度的效果观察
EP-4213 王 芳 观察取硅油手术患者术眼加压包扎和不加压包扎对眼压影响
EP-4214 杜 勃 PDCA 循环在眼科继续医学教育管理中的应用
EP-4215 胡 影 PDCA 循环在眼科护士继续教育培训中的应用
EP-4216 杜光瑾 FORUM 系统在特检科优化检查流程和整合数据方面起到的作用
EP-4217 杨进利 民营眼科医院手术室的耗材管理方法及经验探讨
EP-4218 柳 曼 住院医师规范化培训眼科专业基地建设
EP-4219 Lu Yin Evaluation of the application of tutorial-based joint case discussion in ophthalmology training
EP-4220 Dongxuan Wu Modified Organized Ophthalmology Pre-internship in China
EP-4221 苏 奇 眼科医院白内障患者年收入与在院治疗费用关系
EP-4222 叶 雯 分阶段性带教方式在眼科新护士中的效果应用
EP-4223 王夏蔚 眼科规范化培训 PBL 案例库建设的初期准备
EP-4224 王 芳 眼科医院医疗纠纷防范与医疗质量安全管理的实践分析
EP-4225 李晓东 弘扬整体微创理念 促进世界健康发展
EP-4226 何季芳 基于护生主导的新型翻转课堂的汇报交流模式在眼科护生带教中的应用
EP-4227 柳 曼 眼科亚专科手术医师培养体系建设与实践
EP-4228 何 玲 关于临床科室病历质量的持续改进方案
EP-4229 宋 颖 医患沟通中患者期望值管理
EP-4230 宋 颖 医疗纠纷中医患沟通的技巧的作用
EP-4231 宋 颖 眼科不良事件原因分析及防范措施
EP-4232 杨 阳 项目化教学应用于眼科护理教学中的效果研究
EP-4233 杨文雪 眼科规范化培训护士的轮转心得与上岗后的使用
EP-4234 王立娇 Nd：YAG 激光应用于青光眼滤过术后内滤过口虹膜粘连的疗效观察
EP-4235 王立娇 怀孕及哺乳期患者行 SLT 治疗后的护理及随访的重要性
EP-4236 王立娇 降低球结膜拆线牵拉对眼组织及患者心理的影响
EP-4237 王立娇 两种睑板腺囊肿摘除手术方法的对比观察
EP-4238 王立娇 青白联合术中角膜保护对眼表影响的研究
EP-4239 王立娇 青光眼滤过术后应用角膜绷带镜的疗效观察
EP-4240 王立娇 青光眼引流钉在青白联合术后眼压再次升高治疗的观察
EP-4241 王立娇 日间手术中对经巩膜的睫状体光凝与冷凝的疗效观察
EP-4242 王立娇 细节之打开晶体虹膜隔及按摩眼球在前房穿刺过程的重要作用
EP-4243 王立娇 选择性激光小梁成形术在青白联合术后眼压升高治疗的时机探讨
EP-4244 王立娇 选择性激光小梁成形术治疗窄角 I 型青光眼的疗效观察
EP-4245 王立娇 眼部穴位按摩在辅助治疗干眼和视疲劳的疗效观察
EP-4246 张 梅 关注老年性白内障人群眼部黄斑病变
EP-4247 胡亚楠 病案管理员在眼科病历质量提升过程中角色意义浅析
EP-4248 马 翔 年轻眼科住院医生培训：成功的教育策略
EP-4249 郝琳娜 应用超广角荧光素视网膜血管造影对糖尿病黄斑水肿与视网膜缺血相关性的临床研究
EP-4250 杨闻文 智能手机在眼科显微手术技巧培训中的应用
EP-4251 王亚琼 护理人员分级管理的思考
EP-4252 董 魁 眼科日间手术质量与安全管理实践与创新
EP-4253 徐曼华 虚拟现实技术在眼科临床教学中的应用
EP-4254 喻 娟 眼科专科护士培训班学员自我效能感的调查分析
EP-4255 张晓芳 眼科护理技术操作标准化、规范化培训管理的实施效果研究
EP-4256 柳 曼 眼科住培生显微手术能力培养机制探讨
EP-4257 何 燕 探讨增加宣教频率在角膜塑形镜配戴中的应用
EP-4258 刘小溪 眼科日间手术运行模式探讨及风险管理效果评价

EP-4259 张凤仙 新形势下病案室如何做好主动服务
EP-4260 李 英 一对一临床带教提升眼科住院医生诊疗水平的作用
EP-4261 李 英 转诊患者流向管理的意义
EP-4262 柳 曼 民营医院医教研三位一体化发展经验分享
EP-4263 余绍军 基础医院眼科门诊患者满意度相关因素调查研究分析
EP-4264 Shirley Liu Evaluation of the safety and efficacy of training protocol of small incision lenticule extraction(SMILE)
EP-4265 计媛媛 7 例学术不端案例的分析与思考
EP-4266 张莉君 从 35 例医疗不良事件分析 医患沟通不畅是医疗投诉与纠纷发生的主要因素
EP-4267 汪 萍 构建近视防控体系，提高青少年视力健康
EP-4268 李 丹 干眼门诊病人心理建设护理
EP-4269 陈延妹 眼科患者潜在医疗纠纷的防范措施
EP-4270 陈铁红 一位角膜移植手术医生的成长曲线
EP-4271 周金梅 眼科新入护士健康教育培训的效果与评价
EP-4272 许春丽 在线培训管理平台在眼科护士分层培训中的应用
EP-4273 宋 颖 微信平台辅助的延续护理对屈光不正患者术后的满意度
EP-4274 李善学 河北省眼科医院医疗机构制剂中眼用制剂的使用情况分析
EP-4275 李家琪 加强高危患者术前评估制度，保障医疗安全
EP-4276 李家琪 试论眼科医院临床检验质量安全管理与持续改进
EP-4277 李鸿艳 规范化手术室带教培训考核的重要性
EP-4278 陈 霞 浅谈临床型科研人员的整合激励政策
EP-4279 刘 敏 角膜塑形镜围验配期之不可忽视跟孩子的沟通
EP-4280 Ying Wei Discuss new ideas to improve the quality of ophthalmology teaching
EP-4281 廖晓兰 普通群众对激光笔的安全性及危害性认识的调查
EP-4282 陈 霞 非公医疗机构薪酬设计中常见的问题与对策
EP-4283 尹红华 管理干预在医疗垃圾分类与处置的应用及思考
EP-4284 赵俊宏 青光眼滤过手术可拆缝线的再优化
EP-4285 鲍 琳 眼科护士的职业认同与职业发展方向的相关性研究
EP-4286 李家琪 浅谈医用耗材的管理
EP-4287 隋丹丹 Lipiview 眼表面干涉仪在干眼诊断中应用的观察
EP-4288 Chan Wu The application of flipped classroom to teaching diabetic retinopathy and glaucoma in ophthalmology undergraduate education
EP-4289 肖俊华 2020 我们需要什么样的医疗
EP-4290 胡 妹 眼科急症情景模拟演练在新护士带教中的应用效果

中医眼科 / Traditional Chinese Medicine

EP-4291 郑荣领 约翰·李文斯顿医生 (John Livenstone,1770-1829) 对于我国中西医结合眼科医学贡献探微
EP-4292 孙思明 浅谈眼科书写病历基础要求
EP-4293 郑荣领 中医对于感染性与传染性眼病防治的贡献探微 ------ 纪念五四新文化运动 100 周年 (1919-2019)
EP-4294 孙思明 病历质控方法与要点管理
EP-4295 孙思明 病案首页常见缺陷及质控分析
EP-4296 郑荣领 从祖国传统医学中医理论探索无产阶级的伟大导师马克思的眼病与主要健康问题成因与根本防治出路
EP-4297 郑荣领 从中医观点看 HBV 感染相关眼病肝病和全身血管炎症与栓塞性疾病以及肿瘤增生性疾病的根本防治 --- --- 纪念中国医学科学院北京协和医院中医科创始人史济招教授 (1918-2009) 逝世 10 周年
EP-4298 赵永旺 参麦润目组方对睑板腺功能障碍相关干眼的临床研究
EP-4299 曹晓禄 苓桂术甘汤合补阳还五汤治疗 中心性浆液性脉络膜视网膜病变 32 例
EP-4300 陈雨恒 激光光凝联合丹红化瘀口服液治疗眼底病的疗效及对视力影响
EP-4301 梁凯霞 耳穴压豆配合心理疏导治疗癔症性睁眼困难的眼病 12 例
EP-4302 梁凯霞 血府逐瘀汤加减治疗视网膜静脉阻塞的临床观察
EP-4303 赵迷英 针刺辅助治疗巩膜炎 2 例疗效观察
EP-4304 赵迷英 针刺辅助治疗前部巩膜炎体会及中医认识
EP-4305 张俊秀 纳米型丹酚酸 A 抑制激光诱导的小鼠脉络膜新生血管形成
EP-4306 景 域 干眼症的中西医临床研究进展
EP-4307 杨 娇 关于新斯的明实验在眼科临床中的运用
EP-4308 高翠英 复方中药滴眼液的研制及其临床应用研究
EP-4309 袁振丽 中药蒺藜粗提物对人视网膜色素上皮细胞氧化损伤保护作用研究
EP-4310 张英俊 关于中草药治疗青光眼病的相关研究
EP-4311 程佳璇 活血化瘀类中药在青光眼治疗中的应用
EP-4312 王瑞虎 干眼穴位治疗仪治疗干眼症的临床效果研究
EP-4313 徐翠娇 中药治疗青光眼的研究进展
EP-4314 郭大东 龙胆泻肝汤对葡萄膜炎大鼠的治疗作用以及对 Th17/Treg 平衡作用的影响
EP-4315 薛林平 扶阳法在眼科临床应用体会及举隅
EP-4316 王雅青 益气明目方治疗气虚型中心性浆液性脉络膜视网膜病变的临床研究
EP-4317 赵建浩 单纯微针中医冲击疗法治愈初发性视网膜静脉阻塞 3 例
EP-4318 李建超 破血消癥中药复方对人 RPE 细胞增殖与凋亡影响的研究
EP-4319 李成武 高血压性视网膜病变中医证型与脑卒中风险的相关性
EP-4320 张铭连 目络理论在缺血性眼病诊治中的应用
EP-4321 张铭连 庞赞襄中医眼科学术思想的传承和创新
EP-4322 石慧君 中西医结合诊治急性视网膜坏死综合征 15 例临床分析
EP-4323 常永业 217 例视网膜中央动脉阻塞中医证侯及视力预后分析
EP-4324 唐 杰 中医针刺和中药保守治疗微小创口角膜穿通伤的经验分享
EP-4325 Weiyi Li Protective effect of Tetrandrine on optic nerve by inhibiting glial activation through NF-κB pathway
EP-4326 杨 颖 肝郁气滞型干眼患者的焦虑抑郁情绪状态调查
EP-4327 李 翔 补精益视片对 SD 大鼠慢性高眼压模型初级视皮质 PI3K/Akt 通路磷酸化 FoxO1 和 IKK2 表达的影响
EP-4328 张水馨 试论干眼症当从脾胃论治
EP-4329 吴佳俊 美格综合征的中西医病机及治疗探讨
EP-4330 田庆梅 龙胆泻肝汤对肝胆火炽型前葡萄膜炎患者外周血中炎性因子的影响
EP-4331 祁玉麟 针刺对 N- 甲基 -N- 亚硝脲诱导的感光细胞凋亡模型鼠视网膜 CX3CR1 表达的影响
EP-4332 赵 芳 针灸治疗麻痹性斜视的临床进展
EP-4333 陈 梅 益气养阴活血利水复方联合玻璃体腔注射雷珠单抗对视网膜静脉阻塞黄斑水肿患者玻璃体液 HIF-1α 和 VEGF 表达影响
EP-4334 毛 珍 针刺结合核桃灸治疗陈旧性视神经萎缩 1 例
EP-4335 王恩模 视网膜色素变性的针灸取穴探讨
EP-4336 张瑞雪 针刺对干眼症模型兔眼睑板腺 ACAT 表达的影响
EP-4337 邓曼丽 揿针治疗后天性麻痹性斜视的临床观察
EP-4338 王 晶 浅谈中医眼科病历质量缺陷及其对策分析
EP-4339 蒋鹏飞 散血明目片联合康柏西普对湿性老年性黄斑变性患者视网膜厚度的影响
EP-4340 杨 雯 针刀联合药物治疗缺血性视网膜神经病变临床研究体会
EP-4341 覃艮艳 点状内层视网膜脉络膜一例报告
EP-4342 肖国武 睑板腺功能障碍的中医证素特征研究
EP-4343 项敏泓 p38 介导结膜松弛症的细胞衰老及杞精明目汤的干预研究
EP-4344 廖 燕 中药熏蒸加内服联合人工泪液治疗糖尿病性干眼的疗效观察
EP-4345 解世朋 活血通络法视网膜动脉阻塞治疗的临床研究
EP-4346 Cong Ma Clinical observation on acupuncture treatment of optic nerve atrophy
EP-4347 王育良 不同光源对多巴胺的影响及中医干预的研究
EP-4348 王树平 中西方法治疗视网膜静脉阻塞浅谈
EP-4349 魏慧霞 Notch 信号通路活化在葡萄膜炎中的作用及龙胆泻肝汤干预研究
EP-4350 唐 娜 急性前葡萄膜炎中医体质与生存质量的相关性研究
EP-4351 肖国武 针刺疗法在眼科疾病的应用
EP-4352 汤 甜 浅析《审视瑶函》论治高风障症
EP-4353 杨 蕾 不同证型原发性开角型青光眼眼压应用针刺治疗的临床观察
EP-4354 向圣锦 温肾活血方对 RCS 感光细胞凋亡的影响及相关神经营养因子表达的影响因子

眼科药理学 /Ophthalmic Pharmacology

EP-4355 陈秀洋 P2Y2 受体激动剂滴眼液的临床应用及安全性评价
EP-4356 陈秀洋 某眼科医院中成药处方及用药医嘱分析及思考
EP-4357 赵春宁 玻璃体腔内保留曲安奈德的糖尿病视网膜手术患者的临床观察

EP-4358 赵珈珈 屈光手术后视疲劳患者用七叶洋地黄双苷滴眼液治疗的疗效分析
EP-4359 赵珈珈 屈光手术前散瞳前后眼压变化的观察对比
EP-4360 Xin Zhao Ocular distribution and pharmacokinetic study of gatifloxacin after single and multiple topical administration in rabbits
EP-4361 Xin Zhao Analytical characterization of tropicamide and phenylephrine pharmacokinetics and pharmacodynamics in rabbit ocular tissues and plasma using simultaneous UPLC-MS/MS
EP-4362 Jiye wei A novel sphingosine-1-phosphate agonist, HY-3011, protects porcine retinal pigment epithelial cells from 7-keto Cholesterol induced oxidative damage
EP-4363 於 亭 龙胆泻肝汤加减联合西药治疗对肝胆火炽型前葡萄膜炎的影响
EP-4364 陈秀洋 某眼科医院药师药学服务的成本 - 效益分析
EP-4365 赵 雷 雷珠单抗预防 LASEK 术后 Haze 的临床体会
EP-4366 卢 萍 抗真菌药物布替萘芬纳米胶束的制备及其兔眼内药代动力学研究
EP-4367 王曙亮 局部丝裂霉素 C 治疗部分切除眼表鳞状细胞肿瘤
EP-4368 李 娟 双氯芬酸钠联合玻璃酸钠治疗干眼症的疗效探究
EP-4369 辛姗姗 雷珠单抗注射液致视网膜动脉阻塞 1 例的分析
EP-4370 刘 瀛 0.1%他克莫司滴眼液联合人工泪液治疗干眼的疗效评价
EP-4371 刘 瀛 那他霉素联合伊曲康唑治疗真菌性角膜炎临床疗效
EP-4372 郭俊国 线性微透析联合 HPLC 研究六锐胶囊中没食子酸的眼部药代动力学
EP-4373 郭俊国 胆芩眼用凝胶的制备及其体外溶蚀性研究
EP-4374 隋丹丹 地夸磷索钠滴眼液治疗干燥综合征眼干症状疗效观察
EP-4375 杜威威 覆盆子抗视网膜氧化损伤活性单体的分离鉴定及其作用机制研究
EP-4376 邓克芳 眼科手术患者围术期高血压形成原因及用药的思考
EP-4377 付冬冬 玻璃酸钠联合氟米龙治疗睑板腺功能障碍性干眼症的研究
EP-4378 郝慧辉 重组牛碱性成纤维细胞生长因子滴眼液和玻璃酸钠滴眼液联合应用治疗眼表面损伤的临床对比
EP-4379 饶 静 载药脱细胞角膜基质透镜体外药物缓释及抑菌的实验研究
EP-4380 张智科 新型 Au-PGED 纳米颗粒介导的经玻璃体腔注射的基因导入
EP-4381 赵晶晶 一种植物多糖提取物滴眼液局部治疗角膜碱烧伤的实验研究
EP-4382 Junguo Guo Development and Evaluation of Thermosensitive in situ Gelling Vehicle of Tea Polyphenols for Ophthalmic Delivery System
EP-4383 周增超 小牛血去蛋白提取物眼液对孔源性视网膜脱离行玻璃体切除术后患者眼表的保护作用
EP-4384 杨 璐 R59949 和 BMSCs 通过抑制 HIF-1α-VEGF-A/ VEGF R-2 信号通路对 OIR 小鼠 RNA 的调控对照
EP-4385 闫小东 非中性粒细胞减少患者中氟康唑和伏立康唑交叉耐药的非白色念珠菌感染的预警机制研究
EP-4386 Hui Liu Effects of terminal motif on the self-assembly of dexamethasone derivatives
EP-4387 杜仲霞 曲安奈德球旁注射联合环孢素滴眼液治疗前部非坏死性巩膜炎疗效观察
EP-4388 徐小凤 EGCG 对人翼状胬肉成纤维细胞生长及其凋亡的影响
EP-4389 刘雅宏 盐酸氮卓斯汀联合普拉洛芬滴眼液治疗过敏性结膜炎的疗效观察
EP-4390 闫利萍 应用 Meta 网络分析模型分析不同干眼病药物治疗疗效
EP-4391 方晏红 白内障 Phaco+iol 植入术联合前房注射头孢呋辛致黄斑水肿的临床特点
EP-4392 丁 露 2019 年 1 月 -11 月某眼科医院集团药品不良反应分析
EP-4393 颜 标 Mesoporous silica nanoparticles as a delivery system for improving antiangiogenic ocular therapy
EP-4394 王树平 眼科医院滴眼液眼膏应用情况的浅谈
EP-4395 罗兴莉 人工泪液对预防局部应用抗青光眼药物致眼表损伤的临床效果
EP-4396 欧丽玲 石墨烯量子点的的大鼠眼内毒性及生物安全性评估
EP-4397 洪满珠 眼科药品发生不良反应特点及预防措施
EP-4398 柴艳英 双氯芬酸钠滴眼液不良反应分析
EP-4399 徐小凤 EGCG 对人翼状胬肉成纤维细胞生长及凋亡的影响
EP-4400 莫雅婷 中药单体化合物对单纯疱疹病毒性角膜炎的作用机制及研究现状
EP-4401 Mengshuang Li Ultra-small micelles based on polyoxyl 15 hydroxystearate for ocular delivery of myricetin: Optimization, in vitro, and in vivo evaluation
EP-4402 Meng Xin Novel ultra-small micelles based on rebaudioside A: a potential nanoplatform for ocular drug delivery of pterostilbene
EP-4403 王秀华 爱赛平联合 0.3% 爱丽滴眼液治疗儿童过敏性结膜炎疗效观察
EP-4404 杜恩明 绿原酸衍生物在糖尿病视网膜病变治疗中的应用
EP-4405 尹红华 视网膜母细胞瘤患者术前应用硫酸阿托品凝胶的警示
EP-4406 孙声桃 链球菌性角膜炎的临床特征及感染菌种分析
EP-4407 李晓琳 康柏西普、阿柏西普单次注射治疗缺血性视网膜分支静脉阻塞黄斑水肿疗效比较
EP-4408 唐细兰 眼科用药处方审核要点
EP-4409 宋昊刚 黄芩苷对糖尿病视网膜病变炎症抑制作用的研究
EP-4410 Fangfang Ni Efficient Preparation of High-purity and Intact Mesenchymal Stem Cell-derived Extracellular Vesicles

眼科护理 /Ophthalmic Nursing

EP-4411 赵珈珈 V4c 人工晶体植入术的护理
EP-4412 赵珈珈 飞秒激光治疗屈光不正的护理干预
EP-4413 连艳莲 健康宣教在护理眼疾患者中应用情况调查
EP-4414 李小菊 眼科老年人患者分级护理
EP-4415 李小菊 眼科新入职员工合理带教的方式
EP-4416 李慧慧 针对性护理措施对老年性白内障术后疼痛的护理体会
EP-4417 彭丽敏 糖尿病合并视网膜病变病人的护理
EP-4418 余云贵 门诊开展优质护理管理对护理人员工作态度及全院满意度的影响
EP-4419 柯丽莎 一种新型的眼科睑板腺按摩镊的设计与临床应用
EP-4420 柯丽莎 超声雾化治疗急性结膜炎患者的疗效观察及护理配合
EP-4421 柯丽莎 结膜结石剔除术采用改良手法后的临床观察与研究
EP-4422 柯丽莎 眼科门诊患者对于 IPL 强脉冲光治疗服务满意度调查及影响因素分析
EP-4423 袁芳兰 手术室护理中音乐疗法对眼科患者应激反应和心理健康的影响效果分析
EP-4424 高 妍 个性化护理在近视激光手术护理中的应用价值探析
EP-4425 杨 龙 LASIK 术前视网膜变性及裂孔预防性视网膜激光光凝发生眼心反射的临床观察及护理
EP-4426 李银燕 小儿泪道探通术 73 例护理体会
EP-4427 张晓佳 眼科手术室的护理时间分配及其影响要素分析
EP-4428 阳洪芳 床头贴左右眼标识在眼科临床上的应用
EP-4429 尹建英 个性化护理在翼状胬肉手术护理中的应用效果分析
EP-4430 伍 琴 论手术室护理不安全因素及防范策略
EP-4431 于晓玲 新生血管性青光眼用 Icare 回弹眼压计眼压测量的临床观察
EP-4432 崔 晶 眼科门诊常见突发内科急症原因探讨
EP-4433 景军玲 无缝隙管理模式在眼科精密器械集中式管理中的应用
EP-4434 夏 甜 ATP 生物荧光检测仪在眼科精密器械清洗质量控制中的应用效果分析
EP-4435 白 峰 早产儿抗 -VEGF 治疗的规范化护理
EP-4436 伍 茜 眼科住院患者不安全因素分析与防范对策
EP-4437 付小星 医用冷敷贴在缓解 FS-LASIK 联合角膜胶原交联术后疼痛的效果观察
EP-4438 付小星 多形式术前宣教在 SMILE 手术中的应用效果
EP-4439 孙 云 角膜基质透镜植入术矫正远视散光的护理干预
EP-4440 王小艺 眼科外伤手术患者的心理护理体会
EP-4441 罗 樱 心理护理在眼科护理的作用
EP-4442 苏婉清 新生儿泪囊炎做泪道探通的治疗
EP-4443 解璨宁 电解在倒睫与乱睫治疗中的运用
EP-4444 鲁华山 泪液检测酚红棉线在泪液分泌测试判断中的应用
EP-4445 熊 安 角膜异物的处理和护理
EP-4446 刘明慧 眼底手术术前访视对手术患者焦虑情绪的影响
EP-4447 彭安妮 看的见的服务，看不见的营销
EP-4448 房 莹 提高眼科护理质量
EP-4449 周慧颖 老年性下睑内翻矫正术前术后护理
EP-4450 叶文安 舒适护理在眼科高龄患者围手术期的应用及效果观察
EP-4451 左谨瑶 心理护理在飞秒激光治疗屈光不正围手术期的重要性
EP-4452 彭慧玲 优质护理服务在眼科患者中的应用探讨
EP-4453 刘四化 外伤性角膜炎的预防与护理
EP-4454 杨玉琼 焦点解决模式在眼外伤眼球摘除患者负性情绪的应用

EP-4455 罗 娜 健康宣教对提升患者满意度的意义
EP-4456 周建杰 老年眼科手术患者的心理护理
EP-4457 杨铖诗 探讨睑板腺按摩联合强脉冲光治疗睑板腺功能障碍性干眼的疗效
EP-4458 黄议辉 视网膜脱离治疗护理及出院指导
EP-4459 李雯婷 眼科护士培养专业论的研究探讨
EP-4460 杨宇辉 准分子激光角膜手术前病人的筛选
EP-4461 刘花园 护理安全管理在眼科护理工作中的应用
EP-4462 代丽华 荧光素眼底血管造影检查依从性的影响因素与护理对策
EP-4463 冯洋洋 小儿眼科护士浅谈工作体会
EP-4464 殷瑜霞 糖尿病视网膜病变患者出院准备计划应用效果分析
EP-4465 何 丹 个性化选择屈光手术和个性化护理
EP-4466 李 莹 探讨玻璃体切割术治疗重症眼外伤患者围手术期护理措施
EP-4467 孙海蓝 论手术患者发生切口感染的手术室相关因素与护理策略
EP-4468 张晓佳 浅谈眼科患者对护理工作满意度低的对策
EP-4469 张靖煜 出院后给予电话回访对于患者复诊率的影响
EP-4470 江 莉 RESCAN700 术中 OCT 显微镜在白内障手术中 实时观察眼底情况方法介绍
EP-4471 黄 炎 计时器在眼科临床护理工作中的应用
EP-4472 柏 萍 探讨睑板腺按摩治疗中常见的安全隐患及防范对策
EP-4473 李 柠 干眼 SPA 睑板腺功能障碍 强脉冲光 睑板腺按摩
EP-4474 杨 芳 急救模拟演练及培训用于提高低年资护士应急能力的体会
EP-4475 刘 彦 预见性护理干预对角膜屈光手术后视觉满意度的影响
EP-4476 谭小艳 探讨有效缓解硝酸毛果芸香碱滴眼液疼痛不良反应的护理措施
EP-4477 闫春瑶 延续护理在青光眼出院患者中的应用
EP-4478 吴 娜 糖尿病性白内障患者围手术期的护理
EP-4479 李彦洁 眼科专科护士岗位胜任力指标体系的构建
EP-4480 郝廷静 日间手术模式下全麻斜视患儿潜在护理风险及规范化管理
EP-4481 郝廷静 两种不同持针方法在泪道冲洗中的效果比较
EP-4482 郝廷静 图片式行为规范对指导老年性白内障患者术后认知行为的影响
EP-4483 宫颖异 50 例后巩膜加固术治疗高度近视患儿个性化围手术期护理体会
EP-4484 栾剑非 浅谈规范化管理可有效提高散光晶体术前散瞳的正确率
EP-4485 黄 颖 一次性检眼贴对于小儿斜视围手术期的效果评价
EP-4486 张明琴 人文关怀对患者俯卧位依从性的调查与分析
EP-4487 吴贤慧 心理护理干预在急性闭角型青光眼患者临床护理中的效应
EP-4488 张 睿 运用品管圈管理工具对门诊降低入院办理差错率成效的分析
EP-4489 廖 炜 超高龄白内障患者超声乳化联合人工晶体植入术的围手术期护理实践
EP-4490 单 丹 小梁消融手术联合白内障超声乳化手术护理配合
EP-4491 马圣菲 NGENUITY 3D 手术视频系统下 25G 玻璃体切割手术的术中护理配合体会
EP-4492 孙晶晶 责任制管理制度在眼科显微器械管理中的应用
EP-4493 栾剑非 探讨如何提高一次性泪道冲洗技术的成功率
EP-4494 栾剑非 探讨如何提高糖尿病眼底病患者术后健康教育知晓率
EP-4495 黄 琼 复杂性视网膜脱离手术患者快速康复理念下的体位管理
EP-4496 胡 凡 干眼 SPA 疗程治疗对干眼患者的影响
EP-4497 邹 超 PDCA 管理模式结合 6S 管理模式共同对护理工作进行管理对比的探讨
EP-4498 陈庆莲 对青光眼患者“因材施教”行出院宣教
EP-4499 陶 诗 不良事件主动上报在护理工作中的重要性
EP-4500 董断丽 责任护士应用人文关怀护理模式的差异性分析
EP-4501 周 佳 细节护理对手术室护理质量及手术患者满意度的影响
EP-4502 杨红霞 论护理持续质量改进在手术室质量管理中的应用
EP-4503 刘琴英 熏蒸联合按摩治疗睑板腺功能障碍性干眼症的临床观察
EP-4504 窦兵兵 眼科护理中的风险因素分析及对策研究
EP-4505 徐 甄 品管圈活动在提高眼科垃圾分类处理率中的应用
EP-4506 王美君 探讨眼科住院患者健康宣教知晓率和执行率低的原因分析及干预措施
EP-4507 江 莉 RESCAN 700 术中 OCT 显微镜应用中的配合
EP-4508 宋瑞英 两例极低体重早产儿视网膜病变玻璃体腔注射抗 VEGF 药物的围术期护理
EP-4509 关晋英 团体健康教育联合正念减压 对原发性青光眼患者负性情绪的影响研究
EP-4510 马 梦 PDCA 在提高眼科手术显微器械准备正确率中的应用
EP-4511 宋 颖 针对性心理护理干预对屈光手术患者焦虑心理及满意度的影响
EP-4512 宋 颖 眼科护理过程中存在的问题及对策
EP-4513 张 霜 指导干眼症 SPA 治疗患者联合家庭护理的临床观察疗效评价
EP-4514 黄 薇 自制信息卡片在老年性白内障手术中听力障碍的应用
EP-4515 朱 聪 OPT 强脉冲光联合睑板腺按摩和单纯睑板腺按摩治疗 MGD 的效果对比
EP-4516 黄 贞 表面麻醉剂在角膜塑形镜试戴过程中的应用研究
EP-4517 李雨晴 眼科住院老年人易跌倒的危险因素及防范措施
EP-4518 杨慧敏 玻璃体切割术后应用激素类药物对眼压升高的原因分析
EP-4519 姚春莲 一例全身麻醉下行穿透性粘小管成形术患儿的手术护理
EP-4520 姚春莲 品管圈在减少眼科手术中巡回护士 非计划离室次数中的应用
EP-4521 刘 洋 品管圈在降低糖尿病患者低血糖发生率中的应用
EP-4522 郭双双 12 例视网膜母细胞瘤患儿的护理体会
EP-4523 苏 婷 PDCA 循环管理在手术室护理管理中的应用
EP-4524 苏 婷 全飞秒 SMILE 与半飞秒 LASIK 对术后干眼角膜神经修复的影响分析
EP-4525 苏 婷 综合防范措施在职业暴露中的应用价值
EP-4526 常 伟 急性病人的心理护理及临床上应用范围
EP-4527 向小红 Icare 回弹式眼压计用于高眼压患者测量的临床观察
EP-4528 彭金丽 电解倒睫技术治疗非内翻性倒睫临床疗效的观察
EP-4529 张小玉 改良型泪道冲洗法在白内障复明手术中的应用及护理效果分析
EP-4530 莫 慧 家庭护理干预对睑板腺功能障碍致蒸发过强性干眼症患者的效果观察
EP-4531 曹 闲 I-cear 眼压计测量习惯性体位眼压日曲线的护理体会
EP-4532 施 磊 认知负荷理论限制 POAG 患者液体摄入的健康教育
EP-4533 胥培培 由护士介入的白内障日间手术患者的术前检查新模式
EP-4534 苏佳丽 青光眼围术期健康宣教及定期术后电话回访对患者按时复查及用药依从性的观察
EP-4535 王晓莉 眼科护理质量敏感指标在跌倒意外伤害风险管理中的应用
EP-4536 王晓莉 PDCA 循环管理模式在降低眼科手术院内感染控制中的应用
EP-4537 田 娜 “标识”在护理眼科高危患者管理中的应用及效果分析
EP-4538 赵英男 循证护理在眼科围手术期的应用的效果分析
EP-4539 单晓娜 小儿护理介入患儿散瞳效果提升研究
EP-4540 万继平 真菌性角膜溃疡行角膜移植术的围手术期医院感染防控分析
EP-4541 王彩霞 医护一体化模式在眼底病住院患者管理中的应用效果
EP-4542 王 侠 浅谈医护一体化管理模式，在眼科护理中的应用
EP-4543 张 瑛 优质护理应用于眼科局麻手术的配合体会
EP-4544 侯小芹 眶壁骨折患者的护理心得
EP-4545 侯小芹 探讨眶蜂窝织炎患者快速康复护理心得
EP-4546 陈 婷 品管圈活动在提高白内障患者健康教育知晓率的应用
EP-4547 赵 菲 眼底荧光素血管造影检查的护理配合
EP-4548 魏玉芬 品管圈活动降低表面麻醉下白内障手术患者术中疼痛感的应用效果
EP-4549 蔡俊杰 眼科抗肿瘤药物的手术室安全防护措施
EP-4550 高 雪 眼底荧光素造影患者 48 例相关性副反应护理干预
EP-4551 张 娜 中心性浆液性视网膜病变 30 例护理配合及体会
EP-4552 王有惠 探讨手术室与供应室之间的配合协助 对于眼科器械质量的管理
EP-4553 程子青 眼科医院供应室清洗护士职业危害和防护讨论
EP-4554 鲁文燕 探讨可复用的医疗器械未在清洗消毒灭菌前 进行预处理所带来的灭菌风险
EP-4555 苏晚青 角膜屈光术后干眼症患者的护理干预
EP-4556 梁 莹 关于供应室护理人员职业环境危害因素防护的探讨
EP-4557 朱雯君 患教中心在功能性人工晶体植入患者中的运用
EP-4558 彭瑾玉 非接触式眼压计测量的准确性影响因素与护理干预
EP-4559 苑 娟 个性化护理在疑难白内障患者手术治疗中的应用
EP-4560 马 玲 探讨前瞻性护理干预对门诊眼底荧光造影检查者的心理状态、不良反应应用效果
EP-4561 陈庆莲 老年白内障术前紧张引发血压升高处理体会
EP-4562 余威德 屈光晶体诊疗流程管理及患者沟通技巧
EP-4563 袁红梅 失效模式应用于小儿斜视围手术期手术安全管理
EP-4564 袁红梅 失效模式应用于小儿围手术期安全管理
EP-4565 李雨菲 ICL 人工晶体治疗高度近视的临床观察与护理

EP-4566 缴梦君 专科医院多维度绩效考核分配方案的建立及应用效果评价
EP-4567 刘 婧 眼科护理质量评价体系的构建与应用
EP-4568 殷园园 表麻药对睑板腺按摩患者舒适度的影响
EP-4569 黄雪梅 浅谈规范眼药管理的临床护理应用效果
EP-4570 黄 晶 规范化安全管理在眼科住院患者的临川应用
EP-4571 曾晴钰 浅谈眼科护理人员如何建立良好的沟通技巧与护患关系
EP-4572 李尤艳 睑板腺按摩在睑板腺功能障碍患者自我护理中的应用
EP-4573 赵应辉 角膜绷带镜对提高翼状胬肉术后舒适度的护理研究
EP-4574 常 伟 浅谈儿童干眼症蠕形螨睑缘炎的家庭护理辅助的重要性
EP-4575 王 楠 Child life 服务理念在眼科学龄前患儿围术期护理中的应用
EP-4576 韩 雪 睑板腺按摩镊和睑板腺按摩垫使用的不同体会
EP-4577 王 晶 探讨如何提升超声乳化手柄的清洗质量
EP-4578 郭玉静 眼科临床护理细节与安全措施
EP-4579 郭 涛 谈眼科的护理措施及护理体会
EP-4580 孙克霞 钉钉手机版移动护理模块在眼科护理工作中的应用效果研究
EP-4581 郭文莹 防范跌倒坠床的发生
EP-4582 任晓宁 浅谈泪道冲洗前心理护理的重要性
EP-4583 刘 敏 眼科护理与健康教育
EP-4584 方美贤 高频电刀与传统电解治疗倒睫的疗效对比
EP-4585 宁 婕 指导眼科患者正确滴眼药水的护理体会
EP-4586 李 梅 老年眼科患者康复护理
EP-4587 刘 媛 探讨如何提高睑板腺按摩病人满意度
EP-4588 刘 媛 荧光素钠眼底造影药物外渗原因分析
EP-4589 宋子美 分析性格分型 ---- 浅谈随和型人格在医疗工作沟通中的特点
EP-4590 高 丽 浅谈青光眼的护理
EP-4591 张 丽 急性闭角型青光眼护理中的心理护理应用效果观察
EP-4592 骆圣男 临床护理路径在老年性白内障护理中的应用价值分析
EP-4593 李 倩 情景体验法在眼科新入职护士护理不良事件防范培训中的探索研究
EP-4594 李茜茜 专科护士和门诊护士护理能力的比较研究
EP-4595 叶文安 认知行为干预对提升青光眼患者术后自护能力的影响研究
EP-4596 陈礼勤 聚维酮碘在白内障手术前结膜囊冲洗中的效果评价
EP-4597 莫琬湘 干眼症强脉冲光治疗后皮肤炎症延迟一例
EP-4598 何丽艳 眼科手术室仪器设备管理方法探讨
EP-4599 候力月 眼科护理沟通艺术
EP-4600 杨爱琦 眼科患者滴眼药水治疗的护理体会
EP-4601 刘洁丽 持续护理质量改进在小儿泪囊炎治疗效果评价
EP-4602 路存英 个案管理优势模式在糖尿病视网膜病变患者护理中的应用
EP-4603 李双华 眼科手术室潜在的安全隐患及防范
EP-4604 徐秀娟 健康教育处方在眼疾病患者中的应用
EP-4605 高翔宇 探讨应用蒸汽熏蒸与热敷配合睑板腺按摩对睑板腺功能障碍所致的干眼治疗中的护理效果观察
EP-4606 张艳梅 戴手腕带规范查对流程对预防眼科患者身份和眼别识别的应用效果
EP-4607 黄雪莲 耳穴压豆预防眼底荧光血管造影胃肠反应的效果评价
EP-4608 张 韬 失聪患者完成屈光 SMILE 手术的特殊护理体会
EP-4609 徐晓丹 眼科护理风险及预防措施
EP-4610 谭素娟 个性化运动指导对原发性闭角型青光眼术后患者眼压及生活质量的影响
EP-4611 白 洁 老年性白内障合并高血压、糖尿病患者围手术期的护理体会及术后效果
EP-4612 付 璇 1 例眶蜂窝组织炎老年患者的心理护理
EP-4613 郑艳梅 简化眼科护理文书书写的方法探讨与效果评价
EP-4614 赵玲丽 综合护理措施在翼状胬肉切除术患中的应用观察
EP-4615 赵玲丽 优质护理措施在小儿眼外伤全麻术后应用的效果探讨
EP-4616 毛晓清 眼科轮转护士规范化培训的方法及讨论
EP-4617 谷春艳 16 例角膜移植病人围手术期的护理
EP-4618 廖 琳 老花眼
EP-4619 廖水陆 优质护理服务在眼科门诊应用的优势
EP-4620 胡卓宜 如何有效提高眼科护理质量
EP-4621 潘 丹 1 例肺部克雷伯杆菌感染致内源性眼内炎行眼球摘除患者的个案护理
EP-4622 李 静 大剂量甲基强的松龙联合复方樟柳碱治疗视神经炎的临床效果和护理体会
EP-4623 李春燕 KWL 策略联合反思教学模式对眼科护理本科实习生核心能力的影响
EP-4624 陈美洲 病房夜视灯对眼科患者的应用分析
EP-4625 黄琳俊 预防跌倒在眼科护理干预起的作用
EP-4626 孙佳丽 对飞秒激光近视矫正术中出现幽闭恐惧症患者给予心理护理干预的效果观察
EP-4627 孙佳丽 驼背患者进行白内障手术体位护理的重要性
EP-4628 王素磊 双下肢神经麻痹患者在白内障手术中行体位转移的个案护理
EP-4629 李晓彤 Centurion 主控式液流系统在白内障手术高度近视患者中的应用观察
EP-4630 彭东梅 学龄前儿童双眼霰粒肿切除术术后全麻苏醒期抚触护理应用效果
EP-4631 袁财莉 规范化管理在眼科白内障手术日间病房的应用效果
EP-4632 谭志辉 玻璃体腔注射抗 VEGF 药物的护理体会
EP-4633 高 月 闭合性外伤性白内障患者人工晶体植入方式的临床效果及护理分析
EP-4634 高 月 玻璃体切割术治疗复杂眼外伤合并球内异物的临床效果及护理分析
EP-4635 高 月 叙事护理在复杂性视网膜脱离患者术后俯卧位中的应用效果观察
EP-4636 高 月 静脉留置针在眼科术后俯卧位患者护理中的应用及体会
EP-4637 霍文洁 泪道逆行插管术应用于泪道阻塞患者的护理配合
EP-4638 樊 静 儿童眼外伤的临床分析及护理
EP-4639 周 萍 smile 全飞秒术前护理宣教对术中先关并发症的影响
EP-4640 王 洁 良好的护患沟通在干眼治疗过程中的重要性
EP-4641 陈巧先 眼科患者围手术期危害因素及护理对策的探讨
EP-4642 康冬梅 探讨睑板腺按摩与湿热敷在白内障术前的应用意义
EP-4643 王仕英 孔源性视网膜脱离患者术前双眼遮盖配合体位护理的干预研究
EP-4644 夏 丽 眼科住院病人的安全问题及干预措施
EP-4645 王振秀 紫外光 - 核黄素角膜胶原交联术治疗 27 例真菌性角膜溃疡的护理
EP-4646 王 静 IPL 与 SPA 治疗 MGD 疗效对比
EP-4647 谢平中 内路粘小管成形术治疗开角型青光眼患者的护理干预
EP-4648 张 燕 眼科日间病房运行模式和实践体会
EP-4649 杨 琴 清单管理在病房管理中的初探
EP-4650 谭庆俐 新入职护士集中培训的应用研究
EP-4651 谭庆俐 眼科老年患者跌倒原因分析及护理
EP-4652 成凯敏 青少年圆锥角膜交联术术后疼痛的护理及效果
EP-4653 王男男 眼科患者焦虑情绪护理干预论文
EP-4654 王成兰 护理人员规范滴眼药对治疗角膜炎患者效果分析
EP-4655 孙榜娟 浅谈心理护理在眼科术前护理工作中的重要性
EP-4656 阮仁华 基于电子健康档案的延续性护理 对糖尿病性视网膜病变患者的应用效果
EP-4657 何莲荣 白内障超声乳化摘除加人工晶体植入术患者高血压的监测与措施
EP-4658 宋慧玲 108 例硅油充填术后体位护理
EP-4659 阳洪芳 眼科中科室与科室之间的护理交叉查房的体会
EP-4660 阳洪芳 药品定位、分类放置、做好标识在眼科病区管理的应用体会
EP-4661 夏梦婷 糖尿病视网膜病变患者筛查方案的构建与应用
EP-4662 熊丽君 护理安全干预在眼科围手术期护理中的应用效果分析
EP-4663 王文荣 护理干预在糖尿病性白内障患者围手术期的效果研究
EP-4664 张晓娜 飞秒激光辅助白内障手术散瞳时机选择对超声乳化手术的影响
EP-4665 李 洋 眼科护理质量的提高
EP-4666 张 蕊 急性闭角型青光眼的围手术期护理分析
EP-4667 何文竹 正确宣教在眼科手术患者中的实施与应用
EP-4668 孙文荟 飞秒激光辅助白内障超声乳化手术的护理所感
EP-4669 王文荣 护患沟通在白内障患者诊疗过程中的应用
EP-4670 王有惠 眼科手术器械集中处理现存的问题及对策
EP-4671 李耀萍 白内障手术病人护理安全隐患与防范对策探讨
EP-4672 张 璐 眼科糖尿病患者围手术期的护理
EP-4673 花喜玲 综合护理在睑板腺功能障碍致干眼症患者护理中的应用研究
EP-4674 刘瑞琳 批量白内障术前视频宣教的应用效果
EP-4675 汤嘉敏 病床眼别标识应对防范手术眼别错误的体会
EP-4676 徐 丽 探讨手术室院感监测对减少医院感染的重要性
EP-4677 高 晶 护理干预对表面麻醉下行白内障超声乳化手术患者术中配合度的影响

EP-4678 黄 湘 睑板腺功能障碍患者的治疗和护理
EP-4679 谢海航 早产儿眼底筛查采用七氟烷麻醉诱导与静脉麻醉诱导术后恢复的护理风险比较
EP-4680 谢海航 浅谈自体唇黏膜移植治疗眼球粘连术全身麻醉术后拔管时机
EP-4681 刘明琼 眼摘初期病人焦虑抑郁情绪反应状况的研究
EP-4682 谢海航 探讨术前心理干预减轻眼科手术患者全身麻醉术后焦虑的影响
EP-4683 陈艳华 散光人工晶体 (Toriclol) 植入术围术期护理
EP-4684 荣贵贤 数数疗法对患者手术前紧张性血压升高的影响及体会
EP-4685 赖春丰 行为干预在眼眶肿物切除术患者中的应用
EP-4686 谢海航 表面麻醉下眼科手术的护理和效果观察
EP-4687 颜 浩 飞秒激光术后 DLK 原因分析
EP-4688 赖春丰 全程服务在批量光明行白内障手术患者中的应用
EP-4689 谢海航 眼科全身麻醉患者苏醒期的护理
EP-4690 谢海航 术前心理护理对眼科小儿麻醉苏醒期躁动发生率
EP-4691 徐素梅 基于“互联网 +”的延伸护理在白内障日间手术患者中的应用研究
EP-4692 胡春丽 眼科手术患者围手术期护理
EP-4693 陈 澜 创新护理培训形式 提升规范化培训效果
EP-4694 王 莲 心理护理干预应用于眼科急诊护理中的效果分析
EP-4695 张 芳 1 例韦格纳肉芽肿合并球后视神经炎的中西医结合护理
EP-4696 张远清 近视眼飞秒手术患者护理
EP-4697 陈丽属 心理干预对上睑下垂成人患者及患儿家属术前及术后效果的影响
EP-4698 张 芳 综合护理干预在强直性脊柱炎伴发葡萄膜炎中的应用
EP-4699 李 艳 预见性护理在低年资医生白内障超声乳化术中的应用
EP-4700 舒 颖 白内障术后眼内炎的护理
EP-4701 陈蕊叶 电话回访对白内障术后遵医行为影响研究
EP-4702 舒 颖 个性化的健康教育对提升住院患者满意度的影响
EP-4703 陈蕊叶 眼科手术护理记录存在的常见问题及对策
EP-4704 石 姝 飞秒激光辅助 LASIK 联合快速角膜胶原交联术矫治近视的围手术期护理
EP-4705 陈 倩 睑板腺按摩对睑板腺功能异常患者的疗效
EP-4706 于 宁 眼眶蜂窝织炎患者的护理
EP-4707 姚 爽 泪液分泌试验的正确操作对翼状胬肉手术患者起到指导作用
EP-4708 杜 雪 糖尿病全麻手术患者在禁食水期间监测随机血糖的重要性
EP-4709 张佩华 移动 PDA 护理信息系统的构建计划和实施
EP-4710 杨六青 医护一体化模式在慢性泪囊炎患者鼻内窥镜手术治疗的应用研究
EP-4711 潘红莲 一例眼外伤术后行玻切填充人工玻璃体球囊的个案护理
EP-4712 唐俊英 健康教育在青光眼手术患者护理工作中的应用
EP-4713 夏桂花 分析护理干预对老年性白内障术后心理影响和并发症的具体价值
EP-4714 周青青 T-PRK 术后典必殊眼液和百力特眼液使用的临床效果对比观察
EP-4715 夏桂花 眼科超声生物显微镜检查 (UBM) 的医院感染控制的方法
EP-4716 石雅婧 糖尿病眼底出血玻切术后综合护理的意义
EP-4717 孙六兰 优质护理在眼表角膜移植手术患者的应用价值
EP-4718 孙六兰 个性化护理对复发性翼状胬肉术后疼痛耐受性的影响
EP-4719 徐 慧 高龄患者经鼻内窥镜下泪囊造孔术的护理
EP-4720 杨南南 多媒体健康宣教联合口头宣教在角膜移植患者围手术期的 应用与效果
EP-4721 雷薛莹 SBAR 交接模式在眼科临床护理交接班中的应用
EP-4722 张智萍 优化流程管理对眼科专科门诊工作效率的影响
EP-4723 许寒环 眼部超声雾化对小儿睑板腺囊肿的疗效观察
EP-4724 陈佳丽 健康教育在眼科病人护理中的应用研究
EP-4725 汤会娟 传统棉质包布与长纤聚酯纤维包布性能比较的研究调查
EP-4726 谢宗惠 眼眶肿瘤患者全麻围手术期约束带的安全管理
EP-4727 程 静 V4C 人工晶体植入术治疗中低度近视的个性化护理干预的重要性
EP-4728 高 鹏 应用优质护理在白内障超声乳化术的临床体会
EP-4729 李自珍 老年白内障患者接受超声乳化治疗期间联合全程护理干预的效果分析
EP-4730 李自珍 对接受白内障超声乳化手术治疗的老年白内障患者实施综合护理的有效性及安全性研究
EP-4731 李自珍 个性化护理干预在眼科白内障手术患者治疗中的应用效果及预后价值分析
EP-4732 李自珍 左眼青光眼引流钉植入术疑难病例讨论
EP-4733 曾雪梅 角膜塑形镜佩戴中佩戴者依从性与佩戴时间的变化
EP-4734 段秀琳 针灸治疗过程医院内控制感染的风险及管理
EP-4735 程 玉 与儿童患者家属建立有效沟通的效果与观察
EP-4736 钱玉珠 柳州地区斜弱视儿童生存质量现状调查研究
EP-4737 李春燕 叙事疗法对青光眼低视力患者焦虑、疾病恐惧及生活质量的影响
EP-4738 武会雅 600 例高度近视患者行 ICL 手术矫正近视护理体会
EP-4739 何玉含 眼科护理对视网膜脱离术后的影响
EP-4740 任天航 虹膜松弛综合征的护理体会
EP-4741 路旭旭 品管圈活动在提高眼科患者出院前点眼药准确率管理中的运用
EP-4742 路旭旭 视网膜母细胞瘤患儿化疗期间的护理
EP-4743 张 佩 如何有效预防 SMILE 术后 DLK 的发生
EP-4744 贾 莹 健康教育对老年性白内障患者行眼科操作的影响
EP-4745 赵锦秀 交替手术间对白内障超声乳化摘除联合人工晶体植入优质化护理配合
EP-4746 魏 莹 浅谈 ICL 人工晶体植入手术的术后护理
EP-4747 杨 青 1 例幼儿视网膜母细胞瘤眼球摘除联合义眼座植入的护理
EP-4748 唐翠萍 白内障术中配合宣教的最佳时机
EP-4749 陈 静 探讨白内障手术患者出院后延续性护理干预的效果
EP-4750 段 洁 如何提高眼科各种病区对病人身份的识别标识
EP-4751 朱文飘 葡萄膜炎患者的临床心理护理效果
EP-4752 鲁小雪 准分子激光角膜屈光手术患者围手术期优质护理干预效果
EP-4753 闫 莎 飞秒激光联合角膜胶原交联加固术的护理
EP-4754 张 蓬 浅析眼科护理措施以及护理体会
EP-4755 李祖丹 标准流程化护理在眼科屈光门诊手术患者中的效果分析
EP-4756 刘梦皎 细节护理在高龄表面麻醉下白内障超声乳化手术患者中的应用效果
EP-4757 杨依婷 延续性护理在角膜移植患者手术后减少角膜排斥反应的有效性观察
EP-4758 袁 杰 循证护理在角膜溃疡患者中的应用
EP-4759 陈 芳 软性角膜接触镜对翼状胬肉术后疼痛的应用
EP-4760 邱 丹 探讨综合健康教育对焦虑型干眼症患者的效果评析
EP-4761 邱 丹 电话回访在 OPT 强脉冲光治疗中度睑板腺功能障碍型干眼症患者中延续护理的应用效果
EP-4762 文 净 探讨白内障病人术前术后最佳护理方式
EP-4763 洪秋霞 10 例视网膜中央动脉阻塞患者的护理体会
EP-4764 周 蓓 护理岗位层级管理在眼科手术室的应用
EP-4765 雷薛莹 眼科住院患者跌倒危险因素评估系统的应用
EP-4766 谢 娟 YAG 激光玻璃体消融术治疗飞蚊症患者护理体会
EP-4767 詹 珣 正念减压疗法对青光眼患者的压力及幸福感的影响
EP-4768 杨南南 一例婴儿角膜穿孔行穿透性角膜移植术的观察与护理
EP-4769 涂海霞 白内障术后不同滴眼液瓶口及瓶内病原体污染情况分析
EP-4770 董慧媛 青光眼术后出院患者通过康复管理平台提高复诊依从性观察
EP-4771 李莹莹 手术室保洁员感控知识现状调查与培训效果分析
EP-4772 翁榕丹 眼科住院患者护理安全隐患及防范对策
EP-4773 王 靖 快速康复外科理念下眼科低龄儿童全麻术后的体位管理
EP-4774 孟 婷 糖尿病饮食指导对糖尿病性视网膜病变的康复与预后
EP-4775 谢 露 同伴支持在玻璃体切割术后患者中的应用效果观察
EP-4776 施 磊 2 例羊膜包裹引流盘行青光眼引流阀植入治疗难治性青光眼术后的临床护理体会
EP-4777 于丽明 眼科门诊患者就诊过程中的护理风险管理
EP-4778 肖巧萍 OTO 模式在眼科专科护士培训中的应用
EP-4779 黄雪花 眼科手术室人工晶体使用管理
EP-4780 彭 芳 应用 3DEEP 射频点阵技术联合外用明眸修护套组治疗黑眼圈的效果及护理
EP-4781 张 艳 斜视患儿全麻术后无敷料遮盖法的临床应用观察
EP-4782 张 艳 医护人员医患沟通现状调查分析
EP-4783 马斐飞 飞秒激光辅助老年性白内障超声乳化术的护理
EP-4784 罗 杰 眼科临床护理安全管理中的前馈控制应用效果观察
EP-4785 赵园园 盐酸丙美卡因和盐酸奥布卡因滴眼液的临床使用效果对比
EP-4786 黄金媛 眼科专用气垫与 U 型枕在眼底术后中使用
EP-4787 李 莎 眼科日间手术患者点眼管理探讨

EP-4788 王同利 自体角膜缘干细胞移植术治疗复发性翼状胬肉的效果及护理干预
EP-4789 徐文红 浅谈手术室医院感染监测与管理对策
EP-4790 郑秋玉 中医科针对急性细菌性结膜炎治疗的医院内控制感染的防控措施
EP-4791 吕晓虹 刺络放血拔罐游走罐医院内控制感染的突出问题
EP-4792 宋亚玲 关于离子导入治疗医院内控制感染注意要点
EP-4793 高京华 微小切口基质透镜取出术中配合及护理措施
EP-4794 张 娇 中医辩证施护联合西医光子治疗干眼症的临床应用研究
EP-4795 周金燕 预约复诊对日间白内障患者术后首次复诊率的影响分析
EP-4796 童海英 眼科应用“6S”管理方法提高病房管理质量
EP-4797 童海英 探讨 SBAR 模式在病区进行重点病人交接的应用价值
EP-4798 王 静 通过医保精细化管理系统将医保质控纳入医院质量与安全管理效果分析
EP-4799 李 倩 糖尿病专科护士在糖尿病视网膜病变患者自我管理教育中的应用
EP-4800 陈 慧 眼科全麻患儿术后早期进食的研究进展
EP-4801 陈 杰 延续护理干预对出院后青光眼患者遵医行为及生存质量的影响研究
EP-4802 杨艳艳 精细化管理在眼科手术室护理管理中的应用
EP-4803 罗 杰 综合护理在经 ICL 手术治疗的高度近视中的应用价值探究
EP-4804 李 玲 OPT 激光治疗睑板腺功能障碍的疗效观察及护理
EP-4805 乐嘉敏 眼部按摩法对青光眼患者术后眼压及住院周期的影响
EP-4806 黄 敏 玻璃体切除联合眼内硅油填充术后精细护理效果观察
EP-4807 金玲琳 一例慢性泪囊炎合并血小板减少症患者行鼻腔泪囊吻合术围术期护理
EP-4808 徐思羿 巩膜炎患者的眼部 B 超成像一例
EP-4809 李明群 眼科消毒供应中心设备噪声对听力的损害及预防措施
EP-4810 赵婷婷 探讨护理干预在糖尿病合并白内障患者围手术期的应用
EP-4811 王 银 如何有效提高眼科护理工作质量
EP-4812 靳 莹 角膜内皮移植手术围术期人性化护理模式探讨
EP-4813 芮彦彦 1 例儿童先天性上睑下垂矫正术后并发暴露性角膜炎的护理
EP-4814 成利娜 眼科日间手术围手术期护理体会
EP-4815 孔 梅 探讨老年患者对健康教育管理的需求
EP-4816 罗光美 老年白内障合并青光眼患者在手术前后实施干预护理的效果分析
EP-4817 曾令昕 品管圈活动在提高眼科护理人员手卫生依从性中的应用
EP-4818 袁立杰 长期应用眼药水对睑缘皮肤刺激性的观察与护理
EP-4819 许婷婷 运用整体护理模式在全飞秒激光围手术期护理中的效果观察
EP-4820 彭文岚 全麻飞秒激光辅助先天性白内障手术围手术期护理体会
EP-4821 叶庆林 全麻术后老年患者发生谵妄的原因分析及护理体会
EP-4822 张明琴 跌倒风险动态评估在眼科手术患者安全管理中的应用效果
EP-4823 肖林君 细节管理在病区眼液管理中的应用效果
EP-4824 叶庆林 喉罩通气下麻醉患者术后恢复期护理体会
EP-4825 张琳燕 浅谈临床基础护理在眼专科护理中的重要性
EP-4826 朱 睿 个性化护理在糖尿病视网膜病变围手术期应用效果分析
EP-4827 叶庆林 全麻小儿患者在 PACU 的监护与护理体会
EP-4828 霍平颖 全程护理模式应用于 CFS 术后患者以分析患者依从性和暴露性角膜炎发生率的相关性研究
EP-4829 叶庆林 咪达唑仑在白内障手术中患者用于镇静临床护理
EP-4830 曹 馨 茶树精油眼帖治疗蠕形螨性睑缘炎临床观察
EP-4831 张智萍 患者检查结果回来二次排序的流程设计对眼专科门诊就诊秩序的影响
EP-4832 杨 嵘 医护一体化管理模式在住院部眼科会诊患者的应用分析
EP-4833 张怡琳 护理干预对玻璃体切除手术联合眼内填充术后患者俯卧位依从性的影响
EP-4834 叶庆林 咪达唑仑应用在表面麻醉下眼科手术中的镇静护理
EP-4835 王 燕 全程心理干预在眼球摘除患者护理中的应用及效果评价
EP-4836 张 洁 眼科医院门诊治疗室信息化系统的应用
EP-4837 周志婷 眼眶肿瘤患者自我感受负担及其影响因素的研究
EP-4838 陈丽辉 眼科病房出院患者实行出院带药指导单的护理体会
EP-4839 张怡琳 玻璃体腔注射康柏西普治疗眼底黄斑水肿的疗效及护理干预
EP-4840 张书平 医护一体化背景下眼专科护士培养新思路
EP-4841 陈丽辉 浅议优化出院流程 缩短出院办理时间
EP-4842 宁 娜 自制单手回套针帽装置在眼部阻滞麻醉中的应用
EP-4843 肖 玲 折叠式人工玻璃体注射治疗严重眼外伤的护理
EP-4844 甘会瑕 Goldmann 眼压测量影响因素分析及对策
EP-4845 李 亚 眼科俯卧桌在术后俯卧位患者中预防压疮护理中的应用
EP-4846 李 亚 临床观察部分永久性睑缘缝合联合人工自体血清治疗 PCED 疗效及护理
EP-4847 黄美娜 方言沟通对眼科手术患者的影响
EP-4848 李淑玲 PDCA 循环在规范手术安全核查管理中的应用
EP-4849 朱红维 一例严重复合性眼外伤患者围手术期的护理
EP-4850 刘 宇 电针改善后天性单纯外展神经麻痹的护理观察体会
EP-4851 闻 巍 采用激励方法提高学龄前儿童视力检测的配合度
EP-4852 闻 巍 正向领导力在临床护理工作中的应用
EP-4853 胡凌佳 1 例肝脓肿并发眼内炎的围手术期护理
EP-4854 张 琳 微信平台在青光眼患者护理中的应用
EP-4855 李晓玲 独立的眼外伤病房管理模式在急诊眼外伤患者护理管理的应用
EP-4856 王 平 1 例自体唇腺移植 治疗重度干眼症的围手术期护理体会
EP-4857 王 平 眼科抗 VEGF 治疗日间病房运行模式及效果探讨
EP-4858 李晓玲 微信在折叠式人工玻璃体球囊植入患者护理管理的应用
EP-4859 李晓华 增殖性糖尿病视网膜病变患者心理状态与相关因素分析
EP-4860 丁 君 1 例翼状胬肉切除联合自体角膜缘干细胞移植 术后使用角膜绷带镜的围手术期护理
EP-4861 朱红维 眼外伤中心护理管理模式的探索
EP-4862 张楚华 斜视全麻术后患儿躁动原因分析及护理对策
EP-4863 陈 懿 眼科日间手术术前管理的循证实践
EP-4864 张楚华 一例急性视网膜坏死综合征的护理个案报告
EP-4865 夏 震 标准化卧位标识结合体位干预对玻璃体视网膜术后患者的影响分析
EP-4866 王 航 眼部及颈部刮痧治疗原发性青光眼患者干眼的临床疗效观察
EP-4867 刘蓓蓓 个性化临床护理在眼外伤术后中的应用
EP-4868 廖少雁 医护一体化在提高视网膜脱离患者术后俯卧位依从性的应用
EP-4869 宋 妍 护理安全在眼科护理中的应用探讨
EP-4870 曾 进 思政教学在临床护理实习生中的应用效果
EP-4871 曾 进 运用 PDCA 循环降低眼科日间手术患者退出率的临床实践
EP-4872 张巧川 眼科日间医疗中心护理安全管理评价指标体系的初步构建
EP-4873 巩西红 眼科器械清洗流程管理的体会
EP-4874 麻少卿 睑板腺按摩联合中药离子导入和熏蒸在白内障术后干眼的应用疗效和护理
EP-4875 徐丽芳 护理干预对翼状胬肉术后干眼症患者的应用分析
EP-4876 周晓娜 PDCA 循环管理法在持续改进缩短眼科急诊患者就诊用时的运用
EP-4877 李晓莉 眼科斜视手术儿童全麻术后进食时间的探讨
EP-4878 李晓莉 运用 PDCA 循环优化患者出院随访模式
EP-4879 林晓敏 6s 管理在临床护理中的应用
EP-4880 林晓敏 SBAR 沟通模式在临床护理中的应用
EP-4881 林晓敏 双语沟通的人文护理在 OCT 检查患者中的应用
EP-4882 辛立娟 如何做好干眼症患者的护理
EP-4883 周小敏 医务人员手卫生依从性及正确性现状调查及其应对措施
EP-4884 郑敬维 50% 葡萄糖注射液治疗视网膜脱离，不同推注方式及时间与患者不良反应的研究
EP-4885 尤茹婷 临床护理干预对脂质缺乏性干眼的疗效观察
EP-4886 秦玉霞 知信行护理模式对 ICL 手术患者的影响
EP-4887 魏文潇 眼科门诊护理安全隐患及护理对策探讨
EP-4888 孙凤月 Humphrey 视野计检查的护理干预
EP-4889 麻少卿 体位标识牌在眼科疾病体位护理中的应用体会
EP-4890 刘秀如 日间白内障患者术后眼周皮肤清洁情况的调查
EP-4891 陈 瑶 手术室专业化护理对于全身麻醉儿童术前静脉留置针穿刺的应用
EP-4892 张 迎 减少患儿术前恐惧与降低麻醉风险的研究
EP-4893 李淑玲 护理干预在中医治疗青少年近视中的效果评价
EP-4894 陆 溪 卧位风险评估与安全护理在角膜后弹力层复位术后患者护理并发症的影响
EP-4895 刘 颖 术前 IPL 强脉冲激光治疗对白内障超声乳化术后干眼控制的效果分析
EP-4896 薛园园 品管圈活动在眼科门诊护理应用中的作用
EP-4897 王 梦 Centurion 主动液流系统控制模式对白内障患者手术的影响
EP-4898 马 燕 PDCA 循环管理在角膜接触镜试戴镜片的消毒处理 过程中的应用

EP-4899 刘文猜 移动护理系统在眼科临床护理中的应用
EP-4900 孙泽花 眼科层流手术室管理与预防眼内感染的相关性
EP-4901 黎亭亭 视网膜下注射 BSS 治疗难治性糖尿病性 黄斑水肿的护理
EP-4902 宋文燕 心理护理在眼科护理中的应用价值分析
EP-4903 茹鑫锐 护理干预对青少年近视及眼部感染防控效果观察
EP-4904 覃华桥 体位枕对减少玻璃体切除术后俯卧位不良反应的临床护理相关性思考
EP-4905 赵欣欣 人性化护理模式在眼科门诊护理管理中的应用价值
EP-4906 刘历夏 优质护理服务干预在真菌性角膜炎行穿透性角膜移植患者围术期及术后散瞳护理配合中的应用
EP-4907 王倩雯 有晶体眼人工晶体植入术（ICL）患者的围手术期护理
EP-4908 游陈英 鼻内窥镜下鼻腔泪囊造孔术围手术期宣教及术后回访对患者术后恢复效果影响
EP-4909 冉 丽 护理质量检查方法的改进在眼科中的运用效果
EP-4910 段阳华 糖尿病性视网膜病变的眼科护理干预分析
EP-4911 杨颜婷 磁性管理在眼科护理中的应用
EP-4912 苏 静 深化细节护理对眼底病患者心理状态及生活质量的影响
EP-4913 王 慧 睑板腺按摩法在 MGD 护理过程的临床效果分析
EP-4914 李素娟 1 例快速角膜交联术治疗青少年圆锥角膜的围手术期护理
EP-4915 孔祥俊 优质护理服务对干眼症患者的社会心理状况的影响
EP-4916 李素娟 内路小管粘弹剂扩张成形术联合白内障术 1 例的手术配合
EP-4917 李莉萍 “GLTC” 医患沟通 在眼科名医门诊疑难眼病患者中的应用研究
EP-4918 李素娟 1 例特殊眼球破裂伤并发恶性疟疾的护理
EP-4919 朱仁婵 眼底荧光血管造影检查的护理体会
EP-4920 肖 丽 角膜移植术后患者随访清单的制定
EP-4921 张 颖 人工角膜移植围手术期护理健康宣教对患者依从性的影响
EP-4922 尚如京 糖尿病并发眼外展神经麻痹的护理探讨
EP-4923 李春艳 自制器械图谱在提高眼科手术室护士器械准备完善率中的应用
EP-4924 王 飞 眼科护理风险控制与安全管理
EP-4925 闫明月 眼科专科护士的培训及管理方法探讨
EP-4926 王 秀 优质护理干预在穿透性角膜移植患者术后疗效的效果观察
EP-4927 李 燕 门诊心理护理对非接触眼压计与 Icare 眼压计测量眼压依从性的研究
EP-4928 颜叶超 认知干预对白内障手术患儿心理情况和护理效果的影响
EP-4929 李 新 人性化护理干预在老年白内障患者术后护理中的效果评价
EP-4930 李 新 多元化术前宣教模式对减轻日间手术患者心理压力及手术效果的影响分析
EP-4931 屈丽敏 复方柳碱颞浅动脉旁皮下注射治疗外伤性视网膜病变的疗效观察
EP-4932 刘湘林 运用 TPS 方法缩短白内障手术患者在手术室的等待时间
EP-4933 杨鹏燕 认知功能障碍患者行白内障超声乳化加人工晶体植入术 的围手术期安全管理
EP-4934 张宗梅 睑板腺按摩对提升白内障围手术期护理的影响分析
EP-4935 白丽娥 手术部位标识在眼科手术安全管理中的应用
EP-4936 张 瑜 微信公众平台的延续护理在飞秒激光小切口角膜基质透镜取出术后患者中的应用
EP-4937 张 芳 辨证施护对缺血性视神经病变临床效果观察
EP-4938 陈丽辉 一例人工晶状体植入术后诱发葡萄膜炎 - 青光眼 - 前房积血综合征的个案护理
EP-4939 张 芳 注射用血塞通离子导入治疗糖尿病性视网膜病变 的疗效观察及护理
EP-4940 杨秋玲 眼科护理中的风险相关因素分析及对策
EP-4941 张 芳 眼球按摩护理干预对前葡萄膜炎致陈旧性虹膜后粘的作用观察
EP-4942 白丽娥 流程管理在眼科手术患者交接中的应用研究
EP-4943 白丽娥 品管圈活动在眼科手术安全核查中的作用
EP-4944 卢艳艳 论心理护理在飞秒激光小切口角膜基质透镜取出术中预防失吸的重要性
EP-4945 白丽娥 优质护理服务在眼科专科医院手术室工作中的实施
EP-4946 赵洪燕 眼底荧光血管造影不良反应的观察与护理对策
EP-4947 赵洪燕 激光治疗缺血性视网膜中央静脉阻塞病变的护理干预
EP-4948 谭 晶 门诊眼内注药术后滴眼药水的护理体会
EP-4949 黄 旭 护理干预对急性视神经炎患者激素治疗依从性的影响
EP-4950 李皇坤 Smart 手术围手术期护理
EP-4951 贾连丛 心理干预对鼻内窥镜下鼻腔泪囊吻合术的影响
EP-4952 范丽娜 微信管理在有晶状体眼后房型人工晶体植入术围手术期及术后长期应用的观察
EP-4953 阎永花 手术室精细化管理在医院感染控制中的应用
EP-4954 徐 惠 1270 例免费白内障超声乳化联合人工晶体植入手术安全管理
EP-4955 戴佩卿 信息化过程控制在预防低视力患者跌倒中的应用
EP-4956 陈美霞 浅谈不同年龄的患者在手术室护理中有温度的服务细节效果评价
EP-4957 曲丹妮 BD 福徕喜预充式导管冲洗器在眼科泪道冲洗中的应用
EP-4958 李贡辉 针灸疗法对青光眼围手术期血压、心率的影响研究
EP-4959 苗慧莲 眼科医院重点部门院感风险评估的措施及评价
EP-4960 郭晓春 Icl 手术中的感染因素及控制措施分析
EP-4961 薛园园 系统化优质护理在角膜移植术后干眼理疗中的应用
EP-4962 李宛琪 浅谈术中播放轻音乐对全飞秒手术配合的影响
EP-4963 俞小英 微信在屈光护理管理中的应用
EP-4964 邱 丹 正念减压疗法 对老年糖尿病视网膜病变患者术后心理状态的影响
EP-4965 陈丽明 方言护理健康教育模式在眼底外科预住院手术患者中的应用及效果评价
EP-4966 贾婷婷 98 例玻璃体积血患者的护理体会
EP-4967 卢升梅 不同屈光度患者全飞秒术后对比观察
EP-4968 孙 淼 凝胶退热贴在眼科外眼术后的应用效果
EP-4969 曾 红 多焦点人工晶体置入术患者围手术期的心理分析与干预
EP-4970 林幼红 手术室供应室一体化管理模式的实施方法与效果分析
EP-4971 曹愉铭 唇粘膜移植在重建眼表结构患者围手术期的观察与护理
EP-4972 何 敏 外伤性晶体半脱位患者的围手术期护理
EP-4973 汪子钰 术前运用睑板腺按摩在半飞秒手术中角膜瓣下冲洗的影响
EP-4974 汪子钰 复方利多卡因乳膏超前镇痛在眼睑手术中的应用
EP-4975 何彩萍 筋膜下麻醉行玻璃体视网膜手术中的患者舒适度分析
EP-4976 胡雅男 眼科日间手术患者对于护理机器人接受度及护理满意度的调查研究
EP-4977 李晓雪 角膜胶原交联术治疗圆锥角膜的护理
EP-4978 郭琼玲 基于问卷调查的干眼症患者生活习惯分析
EP-4979 刘 东 老年性白内障合并高血压患者人格特质与医患冲突相关研究
EP-4980 曹珊珊 眼科糖尿病视网膜病变患者的健康教育与延续护理
EP-4981 梁 瑜 探讨眼科手术室的护理质量规范化管理对策
EP-4982 张瑞娟 玻璃体腔注药患者建立日间病房模式的实践与效果评价
EP-4983 严 婷 个性化术前访视和术后回访在手术室整体护理中的应用效果观察
EP-4984 尤茹婷 术前眼球转动训练对于翼状胬肉切除术的重要性
EP-4985 尤茹婷 SBAR 标准化医护沟通交班模式在眼科病房中的作用
EP-4986 王 瑞 开展信息化护理诊疗模式，提高眼科日间手术患者就医满意度
EP-4987 文明霞 真人版语音宣教模式在提升眼科门诊患者满意度中的临床应用
EP-4988 张亚伟 个性化健康教育在眼科护理工作中的应用
EP-4989 崔 蕾 定期连续性电话回访对防盲白内障手术后患者遵医行为的影响
EP-4990 陈 芳 网格化管理模式在医疗废物规范化管理中的应用
EP-4991 章 莉 眼科手术器械的管理与保养
EP-4992 李雅琢 健康教育护理干预对青光眼手术患者的影响
EP-4993 姚 丹 微信群在青光眼俱乐部中的应用
EP-4994 张 红 白内障专科护士在诊疗中的作用及探讨
EP-4995 杜延平 血浆置换治疗视神经脊髓炎护理体会
EP-4996 徐艳凤 蠕形螨检查的体会
EP-4997 谭 丽 对比两种方法在眼科小儿全麻手术患者第二眼的角膜保护效果
EP-4998 林 娜 临床路径护理在聋哑患者白内障围手术期护理中的应用效果
EP-4999 池杨艳 青光眼手术护理配合
EP-5000 邹 莹 眼科门诊手术患者标准化安全流程的建立
EP-5001 郭 敏 使用前馈性管理方法在提高护理安全方面效果分析
EP-5002 林 娜 细节护理对斜视矫正术学龄患儿的护理干预分析
EP-5003 林 娜 艾滋病眼科手术患者围术期护理效果与医护职业防护
EP-5004 肖杨晶 创建眼科专科特色优质护理服务示范病房
EP-5005 唐少芳 有晶体眼后房型人工晶体植入术（ICL）患者的围手术期护理
EP-5006 康素真 心理护理在眼科护理的应用分析
EP-5007 彭春妍 浅谈“个性化护理”在临床护理工作中的重要性

EP-5008 梅晓雪 糖尿病性视网膜病患者后期的后续护理及治疗的依从性分析
EP-5009 胡文琦 同质化管理在眼科新生血管性青光眼疼痛护理中的应用
EP-5010 谭娜妮 干眼症的护理
EP-5011 王 玥 探讨球后与球周阻滞麻醉后一过性黑朦的原因分析和抢救过程
EP-5012 李燕平 老年性白内障伴有高血压患者围手术期的护理
EP-5013 许 博 眼科住院患者护理安全管理措施实施的效果观察
EP-5014 钟 敖 基于 SBAR 沟通模式在小儿眼科护理交接班中的应用效果
EP-5015 周 丹 医护一体化查房在眼底病科病房中的应用体会
EP-5016 桂 勤 规范眼科专科技术操作考核标准在眼科教学中的作用观察
EP-5017 于 琪 应用层面理论分析影响患者满意度的因素
EP-5018 童海英 探讨如何做好新护士轮转培训
EP-5019 曾金枝 干眼症患者干眼 SPA 治疗效果调研
EP-5020 钟 玲 眼科手术室医院感染循证干预方法
EP-5021 何 柳 探讨后房型人工晶体无缝线巩膜层间固定术的手术配合技巧
EP-5022 吕文娟 心理护理在眼科护理中的应用价值及分析
EP-5023 刘 欣 中医临床护理路径在预防糖尿病视网膜病变患者玻璃体切除术后便秘的应用研究
EP-5024 陈 梅 目视化管理在护理管理中的应用
EP-5025 岑 露 “9S”管理在眼科仪器设备的运用
EP-5026 熊鹊香 基于知信行模式的健康教育在糖尿病视网膜病变患者中的效果研究
EP-5027 叶 雯 创新管理模式在住院患者对护理服务满意度的应用
EP-5028 吴琼珍 动画贴贴在幼儿眼科全麻围手术期的应用观察及护理
EP-5029 焦晶雪 非暴力沟通在眼底病科俯卧位患者的护患沟通中的应用策略及效果
EP-5030 文群华 慢性泪囊炎鼻腔泪道吻合术的护理
EP-5031 向 楠 眼科手术器械的消毒供应室在护理工作中开展一体化护理管理临床价值
EP-5032 闫宁蕊 目视管理在手供室工作中提高主动管理的应用
EP-5033 呼延筱洁 干预 Itrace 检查中干眼患者散光的测量误差
EP-5034 王树平 佩戴角膜塑形镜破损纠纷解决经验浅谈
EP-5035 赵 迪 1 例先天性白内障患儿出现低血糖合并代谢性酸中毒护理
EP-5036 林瑞蓉 咪达唑仑用于高血压患者非全麻下行眼科手术的作用与护理观察
EP-5037 方 园 院外关怀对确诊未手术患者的应用效果观察
EP-5038 刘港赟 有晶状体眼后房型人工晶状体植入术治疗高度近视的护理
EP-5039 戴 玲 留置针留置时间的相关因素
EP-5040 白 燕 不同浓度玻璃酸钠滴眼液对屈光术后患者的疗效分析
EP-5041 王 媛 电话回访在屈光手术护理中的重要性
EP-5042 陈小荣 关于泪道冲洗前是否应用表面麻醉剂必要性的探讨
EP-5043 彭英姿 干眼治疗
EP-5044 沈 京 自我效能微信管理对日间白内障手术患者的应用价值
EP-5045 许立红 音乐护理在角膜屈光手术室中的应用
EP-5046 柯丽姜 眼科门诊患者满意度现状及影响因素研究
EP-5047 叶巧娥 6S 管理在消毒供应室仪器设备管理的应用体会
EP-5048 冯珂璇 眼角膜移植围手术期护理效果研究
EP-5049 王婧媛 综合性体位干预在眼内硅油填充患者中的应用效果评价
EP-5050 韩彩娟 延续护理模式对准分子激光术后用药依从性的影响
EP-5051 张 丽 探讨 ICL 术前正确宣教对术中患者配合的影响及预后
EP-5052 缪 辉 探讨眼科门诊候诊护理科普宣讲点眼方法的应用效果
EP-5053 罗玲丹 儿童眼科全麻术后护理中的风险与防范措施探讨
EP-5054 张瑞艳 浅谈四合一多酶清洗剂对眼科精密手术器械的作用
EP-5055 顾 瑜 集中多媒体宣教在糖尿病视网膜脱离患者术后中的应用与效果评价
EP-5056 陈媛媛 优化流程管理在眼科 24 小时患者门诊检查等候时间中的应用效果分析
EP-5057 边梦露 多维信息化采集屈光不正患者术前病史情况的临床应用
EP-5058 贾 博 临床护理路径对准分子激光角膜屈光手术患者疾病认知、术后视觉效果及依从性的影响
EP-5059 罗兴莉 团体心理咨询对青光眼病人焦虑抑郁情绪的影响
EP-5060 郑文妮 慢性泪囊炎鼻腔泪囊吻合术围手术期护理
EP-5061 李娅云 探讨心理护理在老年患者门诊医疗中的作用
EP-5062 罗兴莉 自我效能微信管理在青光眼合并白内障患者术后的应用研究
EP-5063 郝旭媛 轻音乐在眼科手术中的的应用
EP-5064 周 静 手术器械三种灭菌方法的特点及临床应用
EP-5065 郝艳智 眼科手术室设置专科护士对手术配合质量的影响
EP-5066 陈月敏 飞秒激光辅助白内障手术的围手术期护理分析
EP-5067 葛 宏 探讨眼科门诊治疗室患者治疗后突发晕厥的原因及护理措施
EP-5068 黄 炎 探讨眼科护理行政交叉查房现状分析及如何规范护理交叉查房
EP-5069 陈小霞 手术室进行儿童眼底病筛查存在的风险及应对对策
EP-5070 蔡国华 强化护理管理在预防医院感染中的应用效果观察
EP-5071 董 芳 破伤风抗毒素皮试液温度对皮试阳性率的影响及分析讨论
EP-5072 蔡 花 建立医患微信群在屈光手术医护管理中的应用价值
EP-5073 赵雅婷 门诊健康宣教应用于激光玻璃体消融术的效果分析
EP-5074 刘青兰 健康教育护理干预对青光眼手术患者护理影响分析
EP-5075 鲁 源 护理干预在儿童眼外伤治疗过程中的作用
EP-5076 肖 昕 老年眼病患者点眼依从性及影响因素的分析
EP-5077 蔡国华 关怀性触摸护理对眼科老年维吾尔族女性手术患者的心理应激状况和满意度的影响
EP-5078 刘礼婷 实施护理礼仪交接班提高护理服务质
EP-5079 叶 雯 温馨关注牌和床头标识牌 在眼科优质护理病房中的应用效果
EP-5080 陈燕红 眼科针对性的护理措施的影响
EP-5081 张 悦 准分子飞秒激光近视手术术前心理护理的临床效果
EP-5082 林 莹 显微无齿镊在铁质角膜异物剔除术中的应用效果
EP-5083 杨亚娟 眼底术后俯卧位患者压力性损伤的预防与护理对策
EP-5084 常秋月 心理护理在眼科护理中的应用分析
EP-5085 洪 敏 如何改进眼科患者住院过程中产生的医患交流问题
EP-5086 李春艳 自制管道在 25G 微创硅油取出术中的护理
EP-5087 雷 燕 建立 icl 品管圈对提高 icl 手术量占比的重要性
EP-5088 赵 平 加温后的结膜囊冲洗液在眼科手术患者中舒适度的探讨
EP-5089 马艳玲 路径化健康宣教对老年性白内障患者健康知识掌握及并发症的影响
EP-5090 周琳琅 系统性健康宣教对角膜屈光手术患者焦虑的影响
EP-5091 万 玮 人文关怀护理模式在复杂性视网膜脱离住院患者中的应用
EP-5092 金一琪 1 例眼球穿通伤合并眼内炎护理
EP-5093 范玲玲 浅谈个性化心理护理对 ICL 术后患者的作用
EP-5094 刘小晴 阳光宝宝集赞卡在眼科护理工作中的有效应用
EP-5095 丰 玲 眼科门诊治疗护理风险产生防范对策
EP-5096 刘小晴 手术患者床边“禁食水温馨提示牌”在优质护理服务工作中的效果观察
EP-5097 季婷婷 持续质量改进在眼科护理技术管理中的应用
EP-5098 李媛媛 干预手法降低手术中患者不适感
EP-5099 李媛媛 眼科手术护理潜在的风险及防范措施
EP-5100 王 倩 提高住院患者点眼药水正确率的经验分享
EP-5101 王立娇 心理护理及沟通在治疗迟发脉络膜脱离患者过程的作用
EP-5102 阮 玲 冷敷在干眼症患者睑板腺按摩后的临床应用观察
EP-5103 王 娟 综合护理干预对青光眼患者行激光内窥镜下睫状体光凝术后疼痛的影响
EP-5104 黄慧蓉 眼科手术患者实施优质护理效果应用观察
EP-5105 康培培 探讨提高屈光手术患者配合能力的护理措施
EP-5106 黄慧蓉 精细化管理在眼科手术中的应用
EP-5107 黄明雪 眼科工作中常见的护理安全问题及对策
EP-5108 黄明雪 眼科住院患者的安全问题及干预措施
EP-5109 杨 丹 浅谈 PDCA 在消毒供应中心日常服务工作中的应用
EP-5110 郑 蕾 精细规范验光在 LASIK 手术后的应用
EP-5111 李小娟 护理不良事件的分析与对策
EP-5112 刘雅棋 眼科门诊的人性化管理
EP-5113 康培培 探讨 TPRK 术前如何使用盐酸奥布卡因减少对角膜的影响
EP-5114 陈 卓 1300 眼超声乳化吸除白内障及人工晶体植入术的围手术期护理
EP-5115 王锐锋 睑板腺按摩治疗干眼症患者的护理体会
EP-5116 黄 华 对眼科手术安全核对制度的畅谈
EP-5117 范玲玲 中央孔型有晶体眼人工晶体植入术患者围手术期护理
EP-5118 伍小芳 中西医结合眼健康护理管理模式在儿童近视防控中的效果评估

EP-5119 杨 美 人性化护理在眼科局麻手术护理中的应用分析
EP-5120 林 慧 飞秒激光 LASIK 联合快速角膜交联术治疗近视患者的护理
EP-5121 钟 玥 护理专科敏感指标在日间病房白内障手术患者健康教育管理中的应用
EP-5122 熊 茂 基于区块链技术眼健康管理系统设计的探讨
EP-5123 陈礼香 综合护理干预在老年白内障合并青光眼围术期中的作用效果
EP-5124 杨 鑫 GAD-7 和 PHQ-9 在飞秒激光角膜基质透镜切除术 (SMILE) 手术患者中的应用
EP-5125 李玲华 青少年干眼症的影响因素及护理干预
EP-5126 占梦琪 健康信念模式对老年青光眼患者自护行为能力、焦虑情绪的影响研究
EP-5127 黄冉冉 白内障日间病房医护一体化应用研究
EP-5128 王 玉 急性结膜炎的护理和健康指导
EP-5129 殷秀燕 临床护理路径在眼科白内障患者护理中的应用观察与研究
EP-5130 王 佳 眼科日间手术的护理有感
EP-5131 高沙沙 创新优质服务与眼科患者满意度的探索
EP-5132 李晓华 社区老年视力障碍者衰弱和孤独感现状及影响因素分析
EP-5133 崔洋洋 护理干预措施对糖尿病视网膜病变患者日常生活质量的影响观察
EP-5134 王敏敏 浅谈眼科护理安全隐患
EP-5135 熊 茂 应用 PDCA 构建眼健康教育师考核体系
EP-5136 刘 婷 NGENUITY 3D 手术系统用于玻璃体切除手术配合的技巧探讨
EP-5137 杨丽娟 浅谈构建和谐师生关系的效果及评价
EP-5138 孟小涵 Roy 适应模式对玻璃体切除术后面朝下体位患者依从性的应用效果分析
EP-5139 祝曼青 优质护理在眼科手术患者中的应用
EP-5140 韩 樱 体位转换在微创玻璃体切割术患者中的应用
EP-5141 吴 非 构建以手术间设备线材标识管理为基础的白内障手术间规范化管理体系探讨
EP-5142 奚 蕾 一例双眼老年性白内障术后单眼眼内炎患者的护理体会
EP-5143 张晓芳 PDCA 结合 5S 管理法在三级眼专科医院抢救车管理中的应用
EP-5144 奚 蕾 护理管理在 24H 眼压测量中的应用
EP-5145 张 蓓 青光眼日间手术患者相关焦虑抑郁现状及其影响因素分析
EP-5146 熊 茂 眼健康教育师素养评价指标体系构建研究
EP-5147 汪子钰 持续质量改进在眼科精密器械管理中的应用
EP-5148 朱 婕 浅谈眼科病房安全规范化管理价值
EP-5149 张晓芳 护理预警管理在护理质控中的应用效果 研究
EP-5150 丁 历 探讨手术场景适应性训练在眼科幽闭恐惧患者中的应用
EP-5151 曾丽慧 品管圈在提高 SMART 全激光患者术后复查率中的应用与效果
EP-5152 傅钰仙 浅谈临床教学中如何促进规培护士建言行为的心得与体会
EP-5153 王 雪 眼科管理
EP-5154 傅钰仙 针灸联合强脉冲光治疗原发性眼睑痉挛的护理体会
EP-5155 胡远圆 眼科住院患者潜在风险
EP-5156 谢枋廷 两种方法治疗原发性眼睑痉挛的疗效比较
EP-5157 甘会瑕 泪道冲洗针头涂抹红霉素软膏的效果分析
EP-5158 柳款款 一站式优质护理服务模式在眼科日间手术中的应用
EP-5159 闫惠青 医护患综合干预措施对角膜溃疡患者的影响
EP-5160 梅 娟 多学科协作模式在合并糖尿病的 白内障患者行日间手术的应用研究
EP-5161 张 津 探讨 PDCA 管理眼科精密器械清洗新方法
EP-5162 陆 平 1 例 RK 术后黄斑劈裂患者手术后体位指导及伤口护理
EP-5163 彭 晓 浅谈如何提高眼科门诊护理服务质量
EP-5164 赵锦丽 家庭疗法对 MGD 合并蠕形螨睑缘炎患者治疗效果影响及分析
EP-5165 黄 薇 改良人工晶体安装方法在 FLACS 中的应用研究
EP-5166 黄 薇 眼科专用护耳贴在飞秒白内障手术中的应用
EP-5167 董 慧 飞秒激光辅助治疗白内障联合散光型人工晶状体植入术的护理配合
EP-5168 许政文 术前眼位训练在 VERION 数字导航系统行白内障手术中的效果评价
EP-5169 黄思建 儿童眼病诊疗平台护理风险管理
EP-5170 刘艳行 护理干预对青光眼患者使用药物偏差发生率的影响
EP-5171 胡 哲 PISETI 管理模型在预防眼科住院患者跌倒中的应用效果
EP-5172 谢景媚 以项目管理的方法提高护理人员层级培训完成率
EP-5173 王素华 7 例有晶体眼后房型人工晶体植入术后更换人工晶体的临床护理
EP-5174 赵 芳 1 例眶鼻沟通真菌感染病人的多学科团队协作护理体会
EP-5175 张晓芳 POCT 便携式血糖仪监测数据自动传输系统的设计、应用与效果研究
EP-5176 刘伟洁 用于结膜囊冲洗的一次性洗眼包的研发与应用
EP-5177 邓文容 小儿斜视矫正术后不同时间伤口敷料遮盖应用效果比较
EP-5178 赵 芳 PDCA 循环管理在降低住院患者跌倒坠床发生率中的应用
EP-5179 缪敬静 干眼症的护理研究进展
EP-5180 周 梦 将人性化优质护理服务运用在小儿斜视矫正术后拆除结膜缝线的护理心得
EP-5181 陈 欢 参与普通视力测量的眼科护士真实感受的质性研究
EP-5182 郑良娣 眼科住院患者跌倒管理的预警性护理干预及效果分析
EP-5183 崔鹏丽 中医护理适宜技术对提高眼科患者满意度的研究
EP-5184 陈莉萍 老年白内障患者老年综合征共患情况调查
EP-5185 高淑君 高龄白内障患者围术期的护理安全事件防范
EP-5186 杨 丹 看图说话眼位固视训练对屈光手术患者术中配合的影响
EP-5187 张宏斌 粗谈与白内障住院患者沟通的重要性
EP-5188 孙晓敏 基于互联网 + 护理模式在眼科患者中的应用
EP-5189 焦 云 1 例儿童晶状体脱位继发青光眼术后继发眼内炎眼球摘除眼内容物剜除患者的围手术期护理
EP-5190 李 娟 2 例白内障术后发生眼内炎的原因分析及护理对策
EP-5191 王宇鹰 移动互联时代的护理经济市场化探讨
EP-5192 胡雅坤 1 例原发性闭角型青光眼合并白内障患者的围手术期护理
EP-5193 王立芳 优质护理服务在老年白内障患者围手术期的应用效果
EP-5194 龚 妍 优质服务对老年白内障患者心理状况和并发症的影响
EP-5195 卢 娈 1 例先天性青光眼患儿的围手术期护理
EP-5196 郑 芳 白内障术前聚维酮碘溶液结膜囊消毒的临床研究
EP-5197 林佳妮 护士长质量管理考核在眼科医院的应用
EP-5198 杨 青 优质护理服务在眼科病房工作中的实践与应用
EP-5199 黄玉云 坐标排队呼叫系统在门诊的应用
EP-5200 晁媛媛 糖尿病性视网膜病变出院患者延续护理效果观察
EP-5201 王卓然 眼科手术室显微器械清洗、消毒的规范化管理
EP-5202 张燕蓉 有效的沟通对视网膜母细胞瘤患儿家长心理状态的影响
EP-5203 张燕蓉 护理干预在婴幼儿眼底检查中的效果观察
EP-5204 黄莉莉 LASIK 激光术后与 SMILE 激光术后恢复阶段对比
EP-5205 岳小冬 浅谈挂号分诊的沟通技巧
EP-5206 李 庆 不同热敷方式配合睑板腺按摩对睑板腺功能障碍的临床效果观察
EP-5207 李媛媛 如何运用 6s 模式提高手术配台效率
EP-5208 林静仪 PDCA 循环在眼科手术室高值医用耗材追溯管理中的应用
EP-5209 郑丽薇 工休座谈会在青光眼患者优质护理中的应用
EP-5210 程文惠 某高校医学生近视现状与眼健康行为管理的关系分析
EP-5211 范文勃 糖尿病眼病病人的护理
EP-5212 曾英虾 注射荧光素钠发生呕吐口鼻腔出血的急救护理
EP-5213 许素惠 西部高原地区眼科初级医疗保健发展现状分析
EP-5214 付玉娟 玻璃体腔内注射抗 VEGF 药物患者的日间手术的管理
EP-5215 李贡辉 89 例视神经炎的治疗与护理效果分析
EP-5216 罗碧莹 基于单病种管理下的白内障日间手术患者临床护理路径的循证实践
EP-5217 梅丽娜 眼科护理质量
EP-5218 孙秋萍 急进戈壁地带驻训官兵干眼症 MGD 防治方法探讨
EP-5219 麻春燕 综合护理干预对戈壁地带驻训官兵 干眼症患者社会心理状况的影响
EP-5220 谢 华 诊疗安全意识在诊疗思维中的应用
EP-5221 陈 梅 红黄警戒在护理安全管理中的应用
EP-5222 吴毓颖 全麻患者术后在 PACU 的麻醉监测与护理
EP-5223 陈 钱 改良型滴管滴眼液使用的护理体会
EP-5224 施志云 1 例 YAG 激光治疗患儿后发性白内障的护理个案报告
EP-5225 吴毓颖 眼科手术室护理时间的利用
EP-5226 黄 聪 眼科门诊患者就诊中的风险评估及护理防范
EP-5227 吴毓颖 喉罩通气全麻患者在 PACU 的护理
EP-5228 李敏燕 加强健康教育宣教提高眼底荧光血管造影患者检查配合度
EP-5229 王宁辰 多元文化护理在角膜移植患者围手术期护理中的应用研究

EP-5230 王芬琴 聚维酮碘在门诊角膜拆线方面应用的临床观察
EP-5231 王芬琴 前节 OCT 在深层角膜异物剔除方面的应用研究
EP-5232 姚枝秀 语言沟通在眼科护患关系中的重要性
EP-5233 欧高霞 二维码在眼科泪道冲洗技术中的运用
EP-5234 龙 琦 护理干预在门诊儿童斜弱视训练中的作用研究
EP-5235 宋振红 眼科护理工作中常见的护理缺陷及防范
EP-5236 何根红 白内障手术患者个性化护理管理的应用价值探讨
EP-5237 陈大梅 眼科手术室护理存在的安全隐患及防范对策
EP-5238 莫已翠 一例铜绿假单胞杆菌角膜炎患者的个案护理
EP-5239 戴旻晖 激励性评价结合同伴支持教育在学龄前斜视患儿眼部用药管理中的应用效果
EP-5240 欧 君 白内障术前睑板腺功能障碍患者的护理体会
EP-5241 李 想 眼科术后分体式俯卧位辅助器具设计
EP-5242 胡艳芳 糖网合并睑板腺功能障碍患者全视网膜激光光凝 术前及术中干预对术后眼表的影响
EP-5243 方晓群 “雨课堂”的翻转课堂教学模式在眼科新护士培训中的应用
EP-5244 谢 佳 基于微信公众平台开展眼科科普教育的实践体会
EP-5245 姚 溪 护士主导型 DR 智慧健康管理模式构建
EP-5246 卢龙华 聚维酮碘在眼科术前准备中的应用
EP-5247 张 宇 低视力患者主要照顾者照顾相关生活质量及影响因素分析
EP-5248 钟小倩 趴趴枕对护理视网膜脱离术后需俯卧位患者增加舒适度的临床意义
EP-5249 钟小倩 多样化宣教方式在指导术后俯卧位患者护理工作中的效果
EP-5250 董丽蓉 视网膜母细胞瘤化疗患儿护理心得
EP-5251 刘菊仙 湿热敷对初起小霰粒肿转归的影响
EP-5252 龙秀芬 1 例飞秒激光辅助下双板层角膜移植术患者的护理探讨
EP-5253 刘小晴 住院患者“床尾关注牌”在优质护理服务工作中的应用效果评价
EP-5254 池利琴 眼科病人体位护理
EP-5255 侯季伟 医疗 +AI 在眼科医院运营中的场景应用
EP-5256 王佳美 眼科出院患者发放出院宣教单对自我护理的影响
EP-5257 付雪梅 配戴角膜塑形镜初期使用“小牛血去蛋白提取物滴眼液”的临床观察
EP-5258 李恩恩 高眼压患者眼痛的护理
EP-5259 黄丽萍 危机管理在眼科门诊护理管理中的应用效果
EP-5260 邓 丽 医护一体化护理模式对眼科患者被动体位依从性的影响
EP-5261 黄霞颖 全程分期健康教育卡在白内障患者围手术期 的应用效果观察
EP-5262 潘 蓓 在院青光眼特色护理宣教对青光眼患者院外自我治疗的应用价值
EP-5263 王真真 荧光素钠眼底血管造影的护理心德
EP-5264 黄雪铃 中医疗法联合护理干预治疗眼睑痉挛 1 例
EP-5265 张 玲 儿童眼外伤家属心理状态调查及影响因素分析
EP-5266 苏钰婷 眼科疾病优质护理服务
EP-5267 黄传庆 巧用自锁式扎带固定眼科仪器下颌托纸
EP-5268 许春丽 护理质量敏感指标在眼科住院患者安全管理中的应用评价
EP-5269 邓小丽 屈光手术术眼皮肤清洁液及结膜囊准备方法的研究
EP-5270 许文静 家庭同步健康教育降低化疗患儿不良反应发生率
EP-5271 唐微微 眼科手术患者护理
EP-5272 关翠玲 医用软性角膜接触镜应用于翼状胬肉术后患者的舒适度临床效果观察
EP-5273 陈 燕 眼科护理论文
EP-5274 李 欣 中药熏蒸治疗睑板腺功能障碍相关干眼的临床护理研究
EP-5275 蒋 琦 聚维酮碘在白内障术前冲洗结膜囊消毒中的应用
EP-5276 李丽兰 U 型泪道置管在泪小管断裂的应用与护理
EP-5277 寇姣姣 眼科门诊治疗室开展健康宣教的效果报告
EP-5278 李嫣然 情景模拟与案例分析在眼科门诊急救演练中的应用
EP-5279 邓小丽 术前模拟训练在治疗屈光不正手术患者中的应用研究
EP-5280 王清荣 浅谈 眼底荧光血管造影术心理护理干预
EP-5281 梁碧玲 个性化护理管理在玻璃体腔注药患者围手术期的应用
EP-5282 许文静 护士自检提高护理质量
EP-5283 童海英 健康教育在眼科护理中的应用体会
EP-5284 胡 燕 眼科手术前后点眼药的护理
EP-5285 董依函 眼内炎的围手术期护理
EP-5286 葛德雪 对病人及家属的心理护理
EP-5287 邓小丽 品管圈活动在眼科手术室器械使用与管理中的应用
EP-5288 林小兰 心理干预对儿童眼外伤患儿家属焦虑抑郁情绪的影响
EP-5289 刘玲玲 细节护理对供应室降低工作差错率和提高科室对灭菌满意度观察
EP-5290 倪连红 心理护理干预对严重眼外伤手术患者生活质量的价值体会
EP-5291 张美嫦 “7S”管理法在眼科手术室高值耗材管理中的探讨
EP-5292 张美嫦 PDCA 在眼科手术室精密器械管理中的探究
EP-5293 周金梅 探讨个性护理对老年性白内障围手术期血压变化的影响
EP-5294 张美嫦 眼科手术器械纳入消毒供应中心管理的效果探讨
EP-5295 王 琴 标准化预警及预控管理降低眼科用药错误的效果分析
EP-5296 张瑞雪 学龄前 (3-6 岁) 全麻术前护理及术后疼痛干预
EP-5297 邱顺梅 眼科护理中不安全因素分析
EP-5298 叶 婷 全角膜移植手术患者的观察及护理
EP-5299 王培培 白内障患者的护理体会
EP-5300 张文文 人性化护理理念在眼科手术中的效果评价
EP-5301 边立娟 应用急救情景模拟刻意演练在提升眼科护士急救能力
EP-5302 周佳丽 人文护理对眼球摘除患者焦虑、抑郁情绪及生活质量的影响
EP-5303 高小艳 SMART 手术治疗近视的护理
EP-5304 蔡 菡 基于双因素理论的能级对应岗位责任制护理管理模式的构建与研究
EP-5305 王亚灵 巧用睑板腺囊肿夹行睑板腺脂栓疏通术
EP-5306 张琳燕 探讨眼科病房严格药品安全管理降低临床用药错误率的分析与改进
EP-5307 陈俊秀 “可视化”管理运用于眼科护理管理的效果分析
EP-5308 李 莉 多样态宣教工具在提升屈光手术配合度的应用探讨
EP-5309 严 红 1 例天疱疮合并角膜溃疡患者护理体会
EP-5310 蒋世春 眼科责任组长竞聘及实施效果探讨
EP-5311 李 庆 健康教育对睑板腺功能障碍患者疗效的影响
EP-5312 蒋世春 术前建立静脉通道在白内障手术病人安全管理中的应用效果评价
EP-5313 宋 颖 V4C 晶体植入术护理总结
EP-5314 宋 颖 半飞秒激光屈光手术治疗近视眼患者的护理
EP-5315 程艳燕 将五心一笑应用到医院导诊工作中的效果评价
EP-5316 关翠玲 浅谈眼科疾病患者住院期间的安全隐患及预防措施
EP-5317 张 丽 屈光手术护理配合流程及风险管理
EP-5318 吕莹莹 眼科护理风险与管理
EP-5319 宋 颖 ICL 住院患者护理不安全因素分析及防范对
EP-5320 祝青青 激光治疗糖尿病视网膜病变的护理服务模式及实施效果分析
EP-5321 周 畅 就诊体验在眼科门诊管理中的应用
EP-5322 常 伟 浅谈重度干眼症家庭护理在临床上的重要辅助作用
EP-5323 张津方 预见性带教方法在眼科护理实习带教中促进作用的探讨
EP-5324 姚 秀 心理干预降低眼科局麻手术患者疼痛感的临床研究
EP-5325 沈明侠 儿童霰粒肿手术护理体会
EP-5326 朱光东 个性化护理在玻璃体切除手术治疗增生型糖尿病视网膜病变的效果观察
EP-5327 王丽琴 眼内窥镜的临床运用与常见故障维护研究
EP-5328 熊 英 围术期健康宣教及心理干预运用于泪道置管术患者护理中的临床效果
EP-5329 毛 涛 强脉冲光治疗联合睑板腺按摩对睑板腺功能障碍干眼的临床分析
EP-5330 吴 娜 延续性护理应用于青光眼患者中的效果研究
EP-5331 朱 姝 护理干预在青光眼合并白内障患者围手术期应用
EP-5332 唐 纯 品管圈项目在眼科玻璃体切割联合填充手术患者围术期健康教育的应用效果
EP-5333 曹 婷 心理护理干预在青光眼焦虑抑郁患者中的应用研究
EP-5334 曹 婷 眶肿瘤患者术前准备剪与不剪睫毛的对比研究
EP-5335 李芙蓉 急性泪囊炎植入 RS 型泪道再通管的护理体会
EP-5336 黄 倩 多途径针对性健康教育在眼科护理中的临床应用观察
EP-5337 龚 勋 循证护理对糖尿病视网膜病变患者远期预后的影响
EP-5338 万久维 PDCA 循环在眼科手术室高值耗材管理中的应用及体会
EP-5339 宋碧英 眼科手术室护士人文关怀能力现状研究
EP-5340 骆益春 探讨幼儿阿托品散瞳期间的安全管理

EP-5341 宋碧英 PDCA 环节质量管理在人工晶体高值耗材管理中的应用研究
EP-5342 万久维 眼科手术室精密器械的优化管理
EP-5343 宋碧英 分层次培训在眼科手术室专科护士培训中的实施与管理
EP-5344 薛 娟 基于提高角膜塑形镜患者及家属对健康宣教知晓率为主题的品管圈应用实践
EP-5345 万久维 PDA 在眼科手术室医疗器械管理中的应用及体会
EP-5346 林巧真 白内障超声乳化联合人工晶体植入联合小梁切除连台手术护理配合和体会
EP-5347 赵 妍 非接触式眼压测量的影响因素
EP-5348 杨清云 PDCA 循环在手卫生持续改进工作中的应用
EP-5349 姜 姝 优化白内障手术预约流程应用效果评价
EP-5350 王冬瑞 眼科患者主要照顾者的心理状况分析及护理对策
EP-5351 胡 盼 人文关怀护理模式全麻斜视手术患儿中的临床应用与研究
EP-5352 万久维 眼科手术室医护合作存在问题的分析及对策
EP-5353 李淑娟 新生儿泪囊炎的综合治疗及护理体会
EP-5354 胡 盼 眼科手术室人力资源的优化配置与管理
EP-5355 罗 平 心理护理干预对青光眼情绪及护理满意度的影响
EP-5356 朱 芹 眉头握拳式滴眼药水
EP-5357 肖思瑜 创建“广东省健康促进示范单位”的成效
EP-5358 程晓容 全麻下儿童视网膜病变筛查患儿的围手术期护患沟通与护理体会
EP-5359 周美美 13 例眼睑毛母质瘤患儿围手术期的护理体会
EP-5360 唐 文 预见性疤痕在睑板腺脓肿破溃性结节手术后的治疗护理方法体会
EP-5361 桂 勤 多元化的健康宣教对眼科门诊治疗患者的效果观察
EP-5362 韩 芸 治疗性软性角膜接触镜在翼状胬肉术中的应用
EP-5363 苏 倩 探讨自制中药热敷包联合睑板腺按摩在干眼症治疗中的应用
EP-5364 林燕祯 眼科糖尿病患者围手术期的护理要点
EP-5365 李晓琳 全程护理宣教可有效降低眼科手术患者的术前焦虑情绪
EP-5366 唐 文 品管圈在眼科门诊护士专科理论及操作培训中的应用
EP-5367 高 霞 护理敏感质量指标在眼科优质护理中的应用
EP-5368 王之惠 聚维酮碘消毒液联合生理盐水术前结膜囊冲洗对角膜上皮的影响
EP-5369 陈丽雅 眼科玻切俯卧位宣教巡视单在眼内填充术后患者体位干预的应用体会
EP-5370 杨思思 品管圈在优化眼科患者术前准备舒适度的效果评价
EP-5371 王秀芳 前馈控制在眼科设备使用安全管理中的应用
EP-5372 龙柳君 眼科病种“1+N”联合会员制管理在门诊护理满意度提升中的有效应用
EP-5373 陈大梅 探讨个性化护理对青光眼中患者的应用
EP-5374 胡 丹 艾力彼标准在眼科手术室护理管理中的应用体会
EP-5375 喻 娟 HSE 管理在白内障屈光手术术前护理管理中的应用研究
EP-5376 陈冬翠 经鼻内镜行外伤性视神经减压手术的巡回配合体会
EP-5377 张 敏 眼科日间手术的规范化管理
EP-5378 杨佳婧 1 例视神经脊髓炎患者行血浆置换治疗的护理
EP-5379 陈大梅 青光眼中顾问式全程护理服务模式的建立
EP-5380 连燕彬 AIDET 沟通模式在翼状胬肉日间手术术前认知及健康教育的应用及效果评价
EP-5381 张 丹 马斯洛需要层次理论指导下的护理干预在 Rb 患儿及家属生存质量中的应用研究
EP-5382 桂 勤 自制治疗项目治疗卡在门诊治疗室的应用
EP-5383 陈小媚 项目管理在睑板腺按摩的应用效果
EP-5384 郑 蕾 LASIK 术前检查后未选择 LASIK 手术患者的临床分析
EP-5385 翁 妤 基于预住院模式下视网膜手术护理风险评估方案的设计与应用
EP-5386 杨晓春 延续护理模式对青光眼患者依从性及生活质量的影响
EP-5387 张晓芳 折叠式人工玻璃体球囊植入术后患者疼痛护理干预的 临床效果观察
EP-5388 张敏芝 论台式眼压计与手持眼压计之差异
EP-5389 汤彩英 高端人工晶体植入白内障患者的术前优质综合护理干预与患者术后满意度的关系
EP-5390 熊 英 氟米龙滴眼液超声雾化联合睑板腺按摩治疗干眼症的疗效观察及护理
EP-5391 胡 妹 一种新型眼科护理用品的设计与研究
EP-5392 陈美珠 个性化护理在经角膜上皮的激光角膜切削术的应用
EP-5393 黄 丹 多焦点人工晶体植入患者的心理调整与护理干预
EP-5394 尹红华 影响眼眶肿瘤术后患者舒适度的原因分析及对策
EP-5395 杨素玲 探讨 25% 葡萄糖溶液在早产儿眼底筛查中的镇痛效果
EP-5396 刘庚昊 眼科疾病临床护理中的风险相关因素分析及对策
EP-5397 付培燕 仪器管理与护士技能培训一体化在手术室管理中的应用
EP-5398 祝青青 人文关怀在门诊患者行内窥镜泪道激光探通术中的运用及研究
EP-5399 徐笑笑 Resi-Buecklers 角膜营养不良行治疗性角膜光学切削治疗的护理
EP-5400 唐晓燕 教会病人及家属正确滴眼药能减少眼科手术术后的不良反应
EP-5401 李 婷 民营眼科医院患者服务部的工作模式探讨
EP-5402 程 瑛 浅谈小儿眼科门诊的护理服务特色
EP-5403 蒲 英 复杂外伤性白内障患者行白内障超声乳化联合玻璃体切除手术的护理
EP-5404 连 楠 3D 显微镜下使用 48G 显微针头进行玻璃体腔阿替普酶注入溶栓治疗的手术配合
EP-5405 连 楠 品管圈在降低眼科手术器械损坏率中的应用
EP-5406 李建全 临床路径规范下的白内障日间病房效果探讨
EP-5407 连 楠 “6s”法在眼科手术室精密仪器与器械管理中的应用
EP-5408 连 楠 眼科手术患者实施优质护理的效果观察
EP-5409 郭军芳 眼科病区实施玻璃体腔注药日间手术模式探讨
EP-5410 尹 苹 论“初诊患者测量视力眼压对挂号分诊精确”的重要性
EP-5411 张晓芳 一次性简易眼罩的设计与临床应用
EP-5412 陈 婷 全麻下儿童斜视矫正术后全面性针对护理的临床效果及其对疼痛的影响
EP-5413 喻素芬 深度清洁装置清洁睑缘辅助治疗眼蠕形螨感染的临床观察
EP-5414 连 楠 品管圈活动在完善眼科术前准备中的应用价值
EP-5415 李 琳 护理干预在眼部整形美容手术围手术期的临床效果分析
EP-5416 王 倩 眼科病房护理安全管理的实践分析
EP-5417 沈 丹 手术模拟式干预对眼科学龄期患儿局麻手术依从性的影响
EP-5418 信美荣 浅谈护理清单在眼眶神经鞘瘤的围手术期配合
EP-5419 周 群 眼部雾化在眼底术后疗效观察及护理
EP-5420 罗万蓉 叙事护理在一例高度近视严重焦虑无法正常工作患者中的应用观察
EP-5421 刘菊仙 心理干预对睑板腺功能障碍疗效的影响
EP-5422 胡文倩 预防老年性白内障术后眼内感染的护理管理措施
EP-5423 袁 琦 综合护理对于细菌性角膜炎患者的影响分析
EP-5424 薛世虹 2 例晶状体溶解性青光眼行白内障超声乳化术全程阶段性全方位护理
EP-5425 何 燕 基于眼科玻璃体腔注药患者健康教育需求调查与应用
EP-5426 胡 哲 医护一体化快速康复护理对视网膜脱离患者术后康复及体位依从性的应用研究 1
EP-5427 李春艳 应用 constellation 玻璃体切割机做 25G 微创玻璃体手术的护理配合
EP-5428 舒苏凤 情景模拟演练在提高眼科护士应急能力中的应用
EP-5429 徐丽芳 1 例孕期视网膜脱离患者的围手术期护理
EP-5430 冉贞芳 分级分区模式在批量 RB 患儿检查等候区的效果研究
EP-5431 付 敏 “知 - 信 - 行”健康指导在白内障手术中的应用及影响
EP-5432 张 丹 一例泪腺腺样囊性癌患者的护理体会
EP-5433 林培敏 高血压老年性白内障手术患者围手术期的护理干预
EP-5434 鄢红际 探索眼科白内障患者护理临床路径的运用
EP-5435 李美玲 医生手术习惯档案在眼科手术室护理配合中的应用效果分析
EP-5436 鄢红际 品管圈在眼科患者正确使用散瞳、缩瞳药的运用
EP-5437 倪信乐 微信群联合护理管理系统在护理安全管理中的应用
EP-5438 鄢红际 聚维酮碘在眼科外伤患者术前准备的运用
EP-5439 张银琴 小牛血去蛋白提取物眼用凝胶在剔除结膜结石中角膜保护的应用
EP-5440 钟 朋 1 例双眼急性闭角型青光眼围手术期的护理
EP-5441 张银琴 电动修眉器在眼科眼睫毛修剃的应用
EP-5442 刘华英 规范化护理对青光眼患者遵医行为的影响研究
EP-5443 兰艳飞 HEALS 助手小程序在眼科住院患者健康宣教中的实践效果
EP-5444 麻少卿 一例前房再出血的护理体会
EP-5445 钟 朋 眼科护理干预糖尿病性视网膜病变的研究
EP-5446 钟林丹 眼科手术室常见护理隐患及防范措施
EP-5447 詹小芳 曲安奈德囊腔内注射对复发性霰粒肿的疗效观察
EP-5448 钟小倩 探讨术前剪睫毛在白内障术后换药的应用效果

EP-5449 许翠碧 警示标识在眼科护理安全管理中的应用
EP-5450 邓文容 手术等候时间对泪道内窥镜手术患者心理变化影响
EP-5451 林培敏 首例白内障超声乳化手术在医联体三饶卫生院开展的技术帮扶护理配合实践
EP-5452 郑惠兰 眼科日间手术患者院前滴眼药的现状分析及护理对策
EP-5453 黄淑芳 草料二维码在全麻术后健康宣教中的应用效果分析
EP-5454 方美贤 高度近视并发眼底改变的病学调查
EP-5455 叶巧娥 浅谈老年性白内障患者的护理
EP-5456 严 红 护理干预对真菌性角膜溃疡患者的影响
EP-5457 张 钰 眼科门诊心理护理
EP-5458 吴艳红 可视化手术标识在眼科手术患者中的应用效果观察
EP-5459 范丽琪 眼科全麻日间斜视手术规范化流程的建立与应用
EP-5460 钟林丹 强化服务意识防范手术室护理差错纠纷论
EP-5461 张 韬 全飞秒微透镜摘除术（SMILE）“水浸润”透镜分离法的技巧与护理要点
EP-5462 郭琼玲 护理安全管理应用于眼科门诊的效果
EP-5463 胡 妹 湿房镜治疗角膜屈光术后干眼症的有效性研究
EP-5464 付 敏 如何有效提高聋哑病人及老年耳聋病人在白内障手术中的配合
EP-5465 向玲玲 睑板腺按摩联合眼部穴位按摩治疗干眼症的临床效果观察
EP-5466 金 雪 眼科护理专业操作
EP-5467 张 韬 角膜屈光手术的配合要点
EP-5468 金 雪 结膜囊冲洗注意事项
EP-5469 王文峰 角膜塑形镜佩戴风险防控
EP-5470 陈蔼环 新形式下眼科手术室的筹建与搬迁
EP-5471 余斯民 3 例先天性白内障合并 21- 三体综合征患儿的围手术期眼科护理总结
EP-5472 付 敏 眼科手术室白内障巡回护士工作流程的规范化管理
EP-5473 王晓婕 早产儿视网膜病变筛查过程中患儿家属护理配合重要性的调查与分析
EP-5474 付 敏 双手固定下颌部提高帕金森患者在白内障手术中的有效配合
EP-5475 汤如青 眼科日间手术患者入手术间后取消手术情况调查及原因分析
EP-5476 黄靓珂 急性闭角型青光眼的护理措施
EP-5477 付 敏 眼科手术室专科护士核心能力分层次培训模块的建立与实施
EP-5478 李春艳 折叠式人工玻璃体球囊植入术的手术护理配合
EP-5479 邱丽娟 鼻内窥镜的护理
EP-5480 黄 菊 协同模式 + 预约回访中心对白内障手术后患者自我管理能力与生活质量的管理
EP-5481 黄 菊 围术期心理护理在飞秒激光治疗白内障中的应用效果
EP-5482 王爱晓 术中人工晶状体不良事件的原因分析及防范
EP-5483 夏桂花 肉毒杆菌注射治疗斜视矫正的日间临床护理路径
EP-5484 黄艳会 老年性白内障合并糖尿病患者围手术期护理干预
EP-5485 刘春霞 民营眼科专科医院护士培训实践与探索

基础医学 /Basic Medical Science

EP-5486 Rong Li Effects of angiogenic factor with G patch and FHA domains 1 (AGGF1) on retinal angiogenesis under hypoxia
EP-5487 许寅聪 京尼平和甲醛缓释体类防腐剂对活体兔巩膜交联有效性的研究
EP-5488 郝月军 针对眼科门诊突发心理问题患者进行特需心理沟通指导的应用效果研究
EP-5489 郝月军 眼专科医院门诊便携式急救箱全覆盖式管理模式的体会
EP-5490 Xue Chen Circular noncoding RNA NR3C1 acts as a miR-382-5p sponge to protect RPE functions via regulating PTEN/AKT/mTOR signaling pathway
EP-5491 仇宜解 视盘血管炎误诊为视网膜静脉阻塞病例报告与分析
EP-5492 周荣妹 环状 RNA-ZBTB44 调控脉络膜新生血管生成的机制研究
EP-5493 刘庆淮 联合运用 VC 和 VPA 获得具有多向分化潜能、能够移植治疗视网膜退行性疾病的视网膜色素上皮干细胞
EP-5494 兰应霞 七种不同仪器测量角膜曲率的比较
EP-5495 李 雪 MeCP2 在 Muller 细胞的表达与增生性玻璃体视网膜病变形成的关联
EP-5496 余昕华 眼科患者满意度调查研究中存在的问题及建议
EP-5497 Zhijie Li Type 1 Diabetes Mellitus Impairs Diurnal Oscillations in Murine Extraorbital Lacrimal Glands
EP-5498 Jingyi Zhu A metabolic shift toward oxidative phosphorylation occurs in the optic nerve during the early injury
EP-5499 孙 岩 两个中国视网膜色素变性家系 EYS 新突变位点的临床表型分析
EP-5500 孙 岩 家族性渗出性玻璃体视网膜病变一家系 LRP5 基因突变和临床表型分析
EP-5501 Yan Sun Genetic and Clinical Findings of Targeted Exome Sequencing in a Chinese Cohort With Suspected of Retinitis Pigmentosa
EP-5502 李思媛 POAG 患者中差异表达的 miRNA 对小梁网细胞功能的影响
EP-5503 丁 琳 Notch 信号通路配体基因在剥脱综合征中的表达及意义
EP-5504 徐文芹 小胶质细胞密度及活化参与决定氧诱导视网膜病变 模型中视网膜新生血管的生成
EP-5505 徐文芹 米诺环素通过调节内质网应激诱导光感受器细胞凋亡
EP-5506 Qun Wang TIPE2 Suppresses Pseudomonas aeruginosa Keratitis by Inhibiting NF-κB Signaling and the Infiltration of Inflammatory Cells
EP-5507 Zhenyu Wang In silico analysis and high-risk pathogenic phenotype predictions of non-synonymous single nucleotide polymorphisms in human Crystallin beta A4 gene associated with congenital cataract
EP-5508 Qiaowei Wu Dysregulations of follicular helper T cells through IL-21 pathway in age-related macular degeneration
EP-5509 Shangli Ji Mesenchymal Stem Cells-derived exosomes Attenuate Retinal Neuroinflammation via Inhibiting Microglial Activation
EP-5510 高 铃 Vps35 在视网膜神经节细胞变性中的机制研究
EP-5511 Wei Huang Fasudil Inhibits the Activation of Retinal Glial Cells and Reduces the Apoptosis of Retinal Ganglion Cells via ERK1/2 and AKT Signaling Pathway After Optic Nerve Crush
EP-5512 Yong Guo Carnosine improves diabetic retinopathy via the MAPK/ERK pathway
EP-5513 吴欣怡 具有人类角膜内皮细胞功能角膜内皮样细胞新来源
EP-5514 王 艺 黄精多糖对糖尿病大鼠视网膜损伤的抑制作用
EP-5515 段豪云 三维 / 二维方式诱导人胚胎干细胞分化为角膜上皮细胞的比较
EP-5516 张瑞雪 线粒体靶向肽 SS31 探针的构建、表征、特异性定位检测及其对氧化损伤下 661W 细胞保护作用的研究
EP-5517 何 媛 线粒体靶向抗氧化肽 SS31 对大鼠巩膜上静脉烙闭法慢性高眼压模型的保护作用
EP-5518 Yahong Li DNA methylation at promoter region of retinal genes in a rat model of type I diabetes
EP-5519 赵 灿 NAD+ 前体抑制 UVB 照射后角膜内皮细胞凋亡的机制研究
EP-5520 Lu Li Purinergic receptors and their inhibition in the model of laser-induced CNV
EP-5521 李 璐 小神经胶质细胞的 P2X7-NLRP3/Caspase-1 通路在湿性年龄相关性黄斑变性中的作用机制研究
EP-5522 权卓娅 靶向线粒体纳米缓释肽的制备及其在真核细胞内时效性及长效保护作用的研究
EP-5523 王艳华 玻璃酸钠滴眼液联合氟米龙滴眼液治疗干眼症的临床效果
EP-5524 Jingjing Huang Down Syndrome Critical Region 1 Reduces Oxidative Stress-Induced Retinal Ganglion Cells Apoptosis Via CREB-Bcl-2 Pathway
EP-5525 黄亮瑜 慢病毒介导聚嘧啶束结合蛋白相关剪接因子对氧诱导视网膜病变小鼠视网膜新生血管的抑制作用
EP-5526 崔璟琳 鼠视网膜 VEGF 家族靶点基因相关性分析
EP-5527 Yanni Ge Suppression of Mbd2 ameliorates retinal ganglion cell apoptosis in ischemia/reperfusion injury
EP-5528 赵 军 不同监测及对照方法在观察尾悬吊大鼠眼压变化中的价值
EP-5529 夏翠然 先天性眼外肌纤维化 KIF21A 基因新发现突变位点分析
EP-5530 龙 河 原发性闭角型青光眼视神经缺血 - 再灌注损伤的临床研究
EP-5531 贾艳妮 角膜内皮细胞移植手术方式的改良 - 迷你植片注射
EP-5532 何蓓蕾 线粒体靶向肽 SS31 对氧化应激下 661W 细胞自噬影响及其保护作用
EP-5533 刘 然 去除糖尿病小鼠小胶质细胞对外核层的影响
EP-5534 陈 松 人脐带血间充质干细胞源性微囊泡对高糖诱导下大鼠视网膜神经节细胞损伤的保护作用及机制

EP-5535 张真真 FPR2 介导 Resolvin D1 促进糖尿病角膜上皮损伤修复和角膜敏感度修复的研究
EP-5536 张 姝 双眼 NAION 伴随双眼前葡萄膜炎一例
EP-5537 张 姝 成人水痘合发单眼瞳孔散大一例
EP-5538 岳欣欣 利妥昔单抗治疗甲状腺相关眼病的系统评价
EP-5539 Jing Qiao Vitamin D and K status on bone health in children with chronic gastrointestinal disease
EP-5540 李 霞 兔角膜穿通伤损伤修复中角膜上皮基底膜再生及其相关蛋白基因的影响
EP-5541 徐晓鹤 Dock5 蛋白在小鼠晶体上皮细胞中作用机理研究
EP-5542 刘高勤 PDGF-BB/PDGFR-β 信号促进实验性角膜新生血管的发生发展
EP-5543 刘高勤 IL-17F 影响碱烧伤诱导的小鼠角膜新生血管的具体机制
EP-5544 Liping Yang In vivo CRISPR/Cas9-mediated genome editing restores photoreceptors in a mouse model of X-linked retinitis pigmentosa
EP-5545 Haiying Peng A Novel mutation in the TIMP3 gene in an Asia family affected with Sorsby fundus dystrophy(SFD)
EP-5546 王 艺 黄精多糖对糖尿病大鼠模型的保护机制研究
EP-5547 朱 鸿 抗微生物光化学技术治疗感染性角膜炎的实验研究
EP-5548 冯卓蕾 缺氧诱导人视网膜色素上皮发生上皮间质化机制
EP-5549 白 洁 组氨酸拮抗氧化氢诱导人晶状体上皮细胞氧化损伤的实验研究
EP-5550 张晓梅 灯盏花素抑制高糖诱导的 RPE 细胞凋亡的实验研究
EP-5551 齐 迪 长期高果糖饮食改变小鼠框外泪腺的昼夜节律
EP-5552 Xinwei jiao Short-term High Fructose Intake Impairs Ddiurnal Oscillations in the Murine Cornea
EP-5553 Dingli Lu Short-term High Fructose Intake Reprograms the Transcriptional Clock Rhythm of the Murine Extraorbital Lacrimal Gland
EP-5554 Jianing Gu A novel model of the out blood-retinal barrier based on iPS cell derived-vessel network and retinal pigment epithelium
EP-5555 Yini Wang The Construction of Bioengineered RPE Sheet with Young and Macular RPE Characteristics
EP-5556 焦新伟 C57BL/6J 小鼠角膜转录组的昼夜节律表达规律分析
EP-5557 苟文军 PPAR-γ 激动剂对糖尿病大鼠视网膜神经节细胞凋亡的影响
EP-5558 董沐晨 IL-1β 诱导衰老成纤维细胞促进角膜新生血管形成的实验研究
EP-5559 董沐晨 结膜下注射贝伐单抗对小鼠角膜神经和角膜上皮损伤愈合的影响
EP-5560 刘瑞星 莱菔硫烷在兔圆锥角膜模型中的作用及其相关机制的初步研究
EP-5561 夏家毅 人工晶状体表面光响应性药物释放涂层改性抑制后发性白内障
EP-5562 王建文 C-Myc 通过增加 LncRNA H19 的表达促进视网膜母细胞瘤的 EMT 和转移
EP-5563 杜 婧 miR-146a/IRAK1/ NF-κB 通路在高渗诱导的人角膜上皮细胞干眼模型中的作用研究
EP-5564 宋凡倩 改良内皮抑素基因对大鼠角膜新生血管中血管内皮生长因子及其受体表达的抑制作用
EP-5565 马佰凯 内源性保护因子 PEDF 在干眼中的差异表达及其抗炎作用分析
EP-5566 李映昱 蓝光对角膜分离茄病镰刀菌的双重影响
EP-5567 张海娟 糖化血红蛋白与糖尿病视网膜病变的关系
EP-5568 姜文敏 线粒体融合蛋白 2 突变在视神经萎缩疾病中的作用机制研究
EP-5569 张凤俊 烟酸通过抑制 NOX4/HIF-1a/VEGF 信号通路减轻早产儿视网膜病变
EP-5570 武成双 探讨超声生物显微镜 (UBM) 和彩色多普勒超声检查对眼内异物的临床意义及漏诊的相关因素
EP-5571 魏红领 糖尿病小鼠模型玻璃体血管内皮生长因子的研究
EP-5572 夏翠然 球形晶体 LTBP2 基因新发现突变位点分析
EP-5573 姜 萌 角膜病灶刮片取材方法的重要性
EP-5574 王帅帅 EGR1 对单纯疱疹病毒裂解及潜伏的作用
EP-5575 Minghong Gao The effect of Cultured Autologous Oral Mucosal Epithelial Cell Sheet on the ocular surface reconstruction
EP-5576 何 芬 视神经损伤后再生修复的实验研究
EP-5577 张晓光 外酶 C3 转移酶对视网膜缺血再灌注损伤模型鼠的神经保护作用
EP-5578 王 云 CRISPR/Cas9 系统介导的 RHOA 基因编辑的实验研究
EP-5579 叶 婷 健康儿童视网膜血流发育研究
EP-5580 黄敏丽 通过生物信息学分析构建翼状胬肉相关 mRNA-miRNA 调控网络
EP-5581 田庆梅 针刺对透镜诱导型近视豚鼠巩膜 MMP-2 及 TIMP-2 表达的影响
EP-5582 任春歌 hBMSC 及其外泌体对 hRPC 增殖、分化、迁移影响的体外实验研究
EP-5583 Chengye Che Osteopontin contributes to effective neutrophils recruitment, IL-1β production and apoptosis in Aspergillus Fumigatus keratitis
EP-5584 李 洋 电针干预对形觉剥夺弱视大鼠视觉诱发电位的影响
EP-5585 李 洋 实验性自身免疫性葡萄膜炎 B6 小鼠脾脏中 Th1,Th17 相关炎性因子的研究
EP-5586 邹 晶 微管相关蛋白 MAP1S 在视网膜母细胞瘤中的表达及意义
EP-5587 王学静 兔角、巩膜组织结构与生物力学性能在生长早期的变化
EP-5588 王成虎 先天性无虹膜家系一新的 PAX6 基因突变
EP-5589 张丽娟 基因治疗逆转视网膜色素变性小鼠模型中的小胶质细胞的活化
EP-5590 于超群 人脂肪干细胞细胞来源外泌小体通过抑制 NLRP3 炎症小体活化治疗实验性干眼的作用研究
EP-5591 颜 标 “唇齿相依”的周细胞和内皮细胞在糖尿病视网膜血管病变中调控作用研究
EP-5592 徐嫚鸿 聚嘧啶束结合蛋白相关剪接子通过活化 ERK 通路诱导 HO-1 的表达
EP-5593 Yuchen Lin The extracellular and intracellular regions of Crb2a play distinct roles in guiding the formation of apical zonula adherens
EP-5594 Fang Liu iTRAQ-based proteomics analysis of aqueous humor in patients with dry age-related macular degeneration
EP-5595 Fang Liu Effects and molecular mechanisms of AT1-AA in retinopathy of preeclampsia
EP-5596 覃远君 TH/nNOS/CGRP 在糖尿病脉络膜中的变化
EP-5597 彭 毓 一种纤维状无酶电化学传感器对泪液葡萄糖的检测及其生物安全性评价
EP-5598 Li Ma PDGFB predisposes to age-related macular degeneration in Chinese population
EP-5599 Keran Li microRNA-4532 inhibition protects human lens epithelial cells from ultra-violet-induced oxidative injury via activating SIRT6-Nrf2 signaling
EP-5600 李伟娜 雄激素剥夺对睑板腺细胞的影响及其机制研究
EP-5601 魏玉婷 对 << 老年护理 >> 课程的行动研究
EP-5602 Keran Li Targeting Keap1 by miR-626 protects retinal pigment epithelium cells from oxidative injury by activating Nrf2 signaling
EP-5603 马 翔 候选玻璃体蛋白在特发性黄斑裂孔形成的发病机制中的作用
EP-5604 Tao Shen Intermediate filaments in the medial rectus muscles in patients with concomitant exotropia.
EP-5605 陈 喆 巩膜成纤维细胞在豚鼠离焦近视及紫外光 - 核黄素交联后的细胞力学改变
EP-5606 杨 蕾 非青光眼性大视杯临床分析
EP-5607 储昭节 白细胞介素 -35 在 Vogt- 小柳原田综合征患者中的表达及其对 CD4+ CD25+ CD127dim/- 调节性 T 细胞的调控作用
EP-5608 林学琪 他克莫司脂质体对干眼的治疗作用
EP-5609 李 凯 口服非那雄胺建立一种新干眼模型的实验研究
EP-5610 杨 蕾 0.3% 玻璃钠滴眼液针对白内障超声乳化联合人工晶体植入术后眼表功能修复的评价
EP-5611 Hongliang Lin Epigallocatechin-3-gallate (EGCG) suppresses TGF-β1-induced myofibroblast transformation of human Tenon's fibroblasts via Smad and non-Smad pathway
EP-5612 孙嘉星 Notch 信号调控 miR-218 维持视网膜血管稳态及机制研究
EP-5613 Hong Wu Short imidazolium chains effectively clear fungal biofilm in Endophthalmitis Treatment
EP-5614 Huilin Mao Rare Variant rs141853578(G119R) in the complement factor I gene is associated with age-related macular degeneration in Northeast Han Chinese population
EP-5615 Yulin Zhang Induction in Autophagy by Epigallocatechin-3-Gallate: A Potential Mechanism to Prevent TGF-β1-induced Activation of Human Tenon’s Fibroblast
EP-5616 董 魁 高通量测序指导下的眼部微生物菌落培养组学研究
EP-5617 曹 兴 趋化因子受体 CXCR5 在小鼠视网膜缺血再灌注损伤中的抗炎作用
EP-5618 曹 兴 小胶质细胞 NLRP3/Caspas-1/GSDMD 焦亡信号通路的激活参与视网膜缺血再灌注损伤的发病机理
EP-5619 徐海伟 Toxicity and mechanism of mesoporous silica nanoparticles loaded with silver ions to the cornea

EP-5620 Tu Hu Astrocyte contributed to the abnormal expression of synaptic proteins and visual dysfunction early after retinal acute ischemia/reperfusion (I/R) injury
EP-5621 张 敏 糖基化终末产物对体外培养人眼小梁细胞氧化应激及凋亡的影响
EP-5622 刘洋辰 低度与高度近视的眼后段结构的形态学改变
EP-5623 Xianjun Zhu Notch ligand JAG1 is a novel disease gene for familial exudative vitreoretinopathy
EP-5624 李志伟 弓形虫眼病小鼠模型的建立
EP-5625 Bohan Xu VEGFR2 plays an essential role in regulating RPE cell survival and inflammatory factor secretion via endoplasmic reticulum stress response
EP-5626 张林春 探讨有晶状体眼后房型人工晶体植入术后房角的变化情况
EP-5627 张敬法 促红细胞生成素通过上调紧密连接蛋白保护糖尿病大鼠血 - 视网膜外屏障的机制研究
EP-5628 孙 敏 PanK4 内含子新发突变致白内障的表型及机制研究
EP-5629 Sen Lin Neogenin-loss in neural crest cells results in persistent hyperplastic primary vitreous formation
EP-5630 邹睿韬 基于纳米新材料组装的眼用葡萄糖传感器及其安全性研究
EP-5631 李 敏 一种 RS1-KO 小鼠模型的构建方法及其应用
EP-5632 聂 闯 大黄素抑制脂多糖诱导小鼠小胶质细胞炎症反应的研究
EP-5633 Ting Zhang Efficient Isolation of Tear Extracellular Vesicles for Identification of Dry Eye Subtypes
EP-5634 田 润 视网膜下注射 Matrigel 诱导 SD 大鼠 CNV 长期动物模型的制备
EP-5635 常 伟 浅谈干眼症物理治疗在治疗干眼症疾病及缓解眼表症状中的作用
EP-5636 Jin Ma The effects of opticin on regulation of retinal vascular endothelial cells by collagen
EP-5637 朱 鸿 第二代角膜交联术（RGX）的优化手段和视网膜安全性评估
EP-5638 朱 鸿 抗微生物蓝光治疗感染性角膜炎的离体和活体研究
EP-5639 孙 涛 IGFBP-rP1 对人视网膜色素上皮细胞氧化应激损伤的保护作用及机制研究
EP-5640 Yaqin Jiang Expression of Matrix Metalloproteinases-2 and aquaporin-1 in corneoscleral junction after angle-closure in rabbits
EP-5641 Yaqin Jiang Protective effect of corneal bandage on corneal endothelium during phacoemulsification
EP-5642 侯 敏 损伤诱导的晶状体免疫微环境改变的研究
EP-5643 韩 静 二甲双胍抑制高糖诱导下视网膜血管内皮细胞的渗漏
EP-5644 Chunqiao Liu Obstructed tear duct causes epiphora and precocious eyelid opening due to disruption of Prickle 1-mediated Wnt/PCP signaling
EP-5645 Shanzhen Peng The impact of Frizzled 5 signaling on light-induced retinal transcriptome
EP-5646 Xiaolu Wang Prostaglandin E2 Promotes Retinal Endothelial cell-derived miR-423-5p-containing exosomes inducing Müller cells activation in diabetic retinopathy
EP-5647 张道微 丹皮酚对视网膜光感受器的影响
EP-5648 Rui Niu Exploring the Cytological Mechanism of CTSB and CTSD on the Development of PDR based on ITRAQ and relationship with VEGF
EP-5649 王莉菲 决明蒽醌对缺氧状态下视网膜色素上皮细胞调节作用的研究
EP-5650 陈 峰 眼球生物参数对特发性黄斑裂孔的影响研究
EP-5651 罗云霞 tBHQ 对 2 型糖尿病大鼠视网膜的保护作用机制探讨
EP-5652 He-Nan Liu Serum circular RNA circMTO1 as a biomarker in diabetic retinopathy associated with type 2 diabetes mellitus
EP-5653 严伟明 烷化剂（MNU）对 C57BL/6J 小鼠视网膜功能影响的变化特点
EP-5654 Juan Wang Tert-butylhydroquinone protects retina from oxidative stress in STZ-induced diabetic rat via PI3K/Akt/eNOS pathway
EP-5655 刘 可 STX17 通过自噬体溶酶体融合调控视网膜母细胞瘤细胞耐药
EP-5656 Yingqing Lei Observation of myopia changes of optic disc and macular with optical coherence tomography angiography in children and adolescents
EP-5657 尹 澜 花色苷对微波损伤视锥细胞的 Nrf2 信号通路的作用研究
EP-5658 汪明璇 Nrf2 激动剂莱菔硫烷在 H2O2 诱导的人眼小梁网细胞氧化损伤模型中的作用

Speaker Index

A

艾李倩玉 146

B

白继 184
白萍 132
白谦 73
白雪晴 93
柏丽娜 111
柏梅 151
包芳军 184
鲍璇 125
鲍永珍 109
贲凌燕 82
毕宏生 72, 151
毕明超 101
毕颖文 80
卞白士姣 147
卜战云 130

C

才瑜 112, 114
蔡鸿英 178
蔡锦红 99, 159
蔡莉 138, 195
蔡思捷 183
曹凯 113
曹小鹏 148
岑令平 145
柴永馨 92
常平骏 110
常勇 185
车成业 125, 165
陈百华 189
陈炳衡 72
陈彩芬 163
陈晨 168
陈大复 100
陈丹妮 154
陈铎 98
陈芳 168
陈海柳 114
陈浩 135, 185
陈浩宇 148, 158, 160
陈欢 208
陈辉 75
陈慧瑾 160
陈吉利 104
陈佳惠 108, 182
陈建华 192
陈尽好 152
陈菁 171
陈静 83
陈君毅 75
陈良波 95
陈玲 140
陈龙龙 179
陈陆霞 124, 197
陈梅珠 134, 144
陈敏 121
陈佩卿 111
陈平 131
陈琦 183
陈倩 93
陈倩倩 118
陈琴 114, 196
陈庆中 175
陈荣新 193
陈圣垚 125
陈世豪 202
陈松 101, 104, 161, 211
陈穗桦 98
陈婉 73
陈伟奇 71
陈伟蓉 108, 134
陈伟伟 136
陈蔚 180
陈曦 147
陈霞 203
陈向武 150
陈晓丹 83
陈晓隆 206
陈晓明 178
陈心怡 109
陈欣欣 129
陈馨 164
陈秀洋 164
陈旭豪 101
陈燕 172

陈宜 150
陈奕嘉 176
陈懿 100
陈雍 79, 121
陈有信 84, 107, 125, 200
陈媛媛 160
陈跃国 184
陈长征 127, 141, 212
陈芝清 81
谌文思 157
程海霞 85
程欢欢 111
程健 122
程金伟 192
程钧 116
程勉征 130
程伟靖 179
程秀著 131
程湧 168
迟玮 138, 171, 199
褚仁远 185
崔红培 141
崔极哲 131
崔生明 182
崔世磊 142
崔巍 174
崔彦 207
崔艺蕾 108
崔忆辛 176

D

代艳 147
戴超 112, 113, 115
戴虹 106, 126, 139
戴锦晖 184
戴荣平 165
戴沈佳 147
戴思思 173
戴毅 177
邓华杰 77
邓骏杰 87
邓丽琴 83
邓弥 194
邓明辉 173
邓如芝 149
邓伟 186, 205
邓文容 162
邓洵 124
邓应平 116, 139, 154, 198
邓宇晴 118
底煜 100, 207
丁静文 131
丁娟 155
丁历 82
丁小燕 106, 148
董凌燕 205
董沐晨 95
董诺 183
董佩芳 162
董燕玲 180
杜芳 133
杜葵芳 207
杜立群 139
杜蓉 115
杜玮 150
杜显丽 182, 187
杜之渝 117, 198
段佳男 207
段练 101
段宣初 112, 179
段志诚 204

F

樊帆 110
樊宁 114, 142
范金鲁 131
范珂 141, 213
范萌 82
范肃洁 196
范巍 108
范玮 175
范先群 84, 97, 152, 188
范祥雨 76
范志刚 196
方爱武 196
方美贤 163
方石峰 139
方肖云 105
方晓玲 109
方严 178
方一明 185
房城伯 192
封利霞 95, 206
冯蕾 138, 195
冯薇 171
冯雪亮 205
付建辉 137, 178
付晶 95, 155
付雪梅 187
傅博 186
傅佳琪 143
傅秋黎 146, 173
傅少颖 189
傅扬 154

傅瑶 118

G

干锦华 162
高华 140, 180
高婧 72
高玲 139, 199, 207
高铃 210
高明宏 181
高朋芬 148
高爽 166
高维奇 128, 159
高晓唯 183
高晓烨 137
郜原 89
葛坚 74, 75, 94
耿超 78
耿钊 166
宫华青 155
龚颂建 171
巩倩文 78
苟月琴 207
古学军 134
顾宝文 145
顾鹏 169
管怀进 108
郭波 192
郭大东 124
郭海科 136
郭浩轶 146
郭俊国 165
郭黎霞 114
郭庆 192
郭涛 137
郭伟 204
郭文毅 74, 113, 178
郭雅楠 97
郭雅图 97
郭勇 159
郭雨欣 189
郭长梅 90

H

韩海杰 73, 189
韩惠芳 96, 206
韩梅 141
韩泉洪 158
韩若安 101
韩笑 86
韩笑言 108
郝瑞 96
郝燕生 111
郝月军 83
何世坤 98
何守志 108
何为民 124, 130
何鲜桂 87, 136
何香莲 76
何协舟 172
何艳茹 92
何宇 91
何媛 137, 177
贺涛 70
贺婷婷 173
赫天耕 183
洪晶 77
洪颖 90
侯杰 117
侯立杰 120
侯胜平 95, 140
侯湘涛 184
侯玉真 166
呼风 140
胡爱莲 134
胡丹 128, 158
胡继发 133
胡建民 121
胡建章 76
胡健 183
胡洁 169
胡晋平 82
胡柯 133
胡亮 79, 147, 201
胡盼 162
胡仁剑 181
胡守龙 80
胡翔 86
胡欣欣 122
胡运韬 158, 161, 190
花二英 163
华瑞 106
华玮 83
华志翔 136
黄宝宇 107
黄创新 172
黄丹平 132
黄国富 135
黄海笑 121
黄厚斌 190
黄锦海 165, 201
黄晶晶 164
黄丽娜 113
黄柳辉 208
黄敏 123

黄琴 193
黄挺 77
黄婉荣 210
黄文勇 136
黄小明 201
黄小琼 162
黄小勇 213
黄晓丹 118
黄晓莉 106
黄欣 171
黄一飞 181, 198
黄一鸿 90
惠延年 200
霍妍佼 177

J

姬明利 133
吉宇莹 169
计菁 85
计媛媛 101
季海霞 162
季迅达 169
季樱红 210
贾卉 119
贾仁兵 80, 150, 194
简天明 130
江冰 114
江汉秋 142
江露 122
江明明 157
江睿 171
江文静 83
江晓丹 182
江洋琳 120
姜爱新 135
姜波 143
姜成燕 172
姜春晖 71
姜鉴洪 111
姜珺 201
姜利斌 142, 193, 212
姜美霞 80
姜文敏 171
姜霄晖 72
姜洋 117
蒋永祥 175
焦永红 203
接传红 151
接英 76, 94
金陈进 170
金海鹰 174
金梦怡 165
金明 152
金佩瑶 86
金婉卿 187
金鑫 93
金学民 128
金远晖 164
晋秀明 76, 140
靳光明 116
荆朝晖 169
鞠燕 180

K

阚秋霞 159, 185, 201
亢晓丽 156, 203
柯根杰 169
柯欣怡 152
孔祥梅 197

L

来凌波 78
兰长骏 111
蓝婕 211
郎丽娟 125
郎敏 117
雷涛 144
雷祥 157
黎冬平 133
黎晓新 69, 106, 200
黎新 116
黎宇婷 134
李爱军 80
李安琪 187
李保江 174
李蓓 85
李彬 ..... 88, 124, , 170, 190, 197
李斌 143
李灿 210
李朝辉 109, 110, 136
李晨爽 140
李纯纯 162
李大明 141
李德华 163
李东芳 183
李冬梅 84, 188
李芳 94
李贡辉 82
李贵刚 77
李国平 78
李海波 159
李海丽 116

李弘勋 181
李宏武 142
李辉 156
李佳 129
李家恺 170
李家男 95
李家琪 187
李嘉妮 111
李建军 148
李金燕 144
李锦阳 182
李瑾 118
李瑾瑜 79
李旌 88
李晶 118, 119
李景果 165
李静 81, 100, 125
李娟 166
李军 174
李军花 211
李君 99
李筠萍 156
李俊红 149, 191, 203
李骏 142
李凯军 193
李康寓 123
李丽华 185
李莉 110, 120, 152, 157
李笠 101
李明翰 70
李明武 118
李宁 161
李宁东 97, 213
李强 148
李秋明 170
李世玮 105
李世迎 90, 92, 154, 158
李寿庆 143
李姝婵 161
李树宁 114
李甦雁 71, 126
李素霞 77
李涛 170
李王婷 137
李炜 118, 146
李文生 101, 135, 148
李祥梅 82
李小清 73
李晓 175
李晓东 132
李晓华 197
李晓明 144, 212
李晓清 156
李筱荣 104, 200
李轩 139
李雪 78
李亚红 94
李妍 168
李岩 85, 137
李养军 193
李宜恬 165
李以跑 156
李莹 116, 198
李颖 118
李勇 123, 207
李育霖 183
李元彬 89
李月平 205, 206
李月月 192
李月芝 131
李芸 97
李志刚 205
李志坚 209
李志清 91, 107
李志伟 80
李治玺 135
连玉 163
廉井财 173, 201
梁丹 138, 199
梁景黎 110
梁亮 196
梁庆丰 119
梁庭溢 80
梁远波 114
梁珍 165
廖洪斐 189, 194
廖荣丰 79
廖晓兰 98
廖咏川 120
林丁 178
林慧 162
林锦镛 81, 197
林静 118
林磊 174
林琳 119
林明 188, 192
林明楷 112, 137
林赛柔 156
林森 146
林森林 87
林淑兰 120
林铁柱 125
林婷婷 125
林雯翔 164
林小凤 109
林晓峰 190
林羽晨 210
林振德 72, 174

林志荣 189
凌晓浅 83
刘波 187
刘畅 116
刘萃红 193
刘翠红 82
刘东 83
刘冬乐 211
刘冬梅 134
刘芳 141, 166
刘夫玲 192
刘桂琴 84
刘海 132
刘海芸 170
刘鹤南 107
刘红 156, 206
刘红玲 94, 171
刘洪雷 129
刘虎 153, 205
刘华振 150
刘慧颖 149
刘佳 186
刘健 132
刘婕 210
刘静 152, 170
刘娟 194
刘军 152
刘钧 168
刘堃 104
刘磊 173
刘立民 193
刘丽梅 118
刘俐娜 120
刘琳娜 134
刘龙花 132
刘陇黔 96, 120
刘璐 210
刘明娜 116
刘平 73, 120, 127, 134, 139
刘勤 142
刘庆淮 106, 125
刘荣 85
刘锐 92
刘瑞星 95
刘睿 157
刘韶瑞 156
刘书婷 181
刘廷 81
刘莛 116
刘婷婷 143
刘维锋 134
刘伟民 120
刘卫 106
刘武 105
刘小伟 193
刘晓玲 104
刘欣欣 91
刘旭阳 74, 94, 113
刘旭垚 82
刘阳 157
刘祎 91
刘奕志 72, 86
刘勇 148, 206
刘早霞 105
刘真 109
刘振宇 110
刘志雄 105
刘子铭 186, 209
刘子雅 186
刘祖国 117, 138, 191, 198
柳林 88, 105, 199
柳睿 80
柳小丽 139
龙飞 204
龙克利 79
龙盘 148
娄慧 208
卢海 158, 190
卢蓉 84
卢苇 129, 188
卢艳 75, 91, 196
卢奕 73
鲁元媛 187
陆方 93, 144
陆宏 133
陆琳娜 193
陆培荣 88, 199
陆平 162
陆秀兰 85
陆遥 158
陆烨 83
路琦 163
栾福晓 124
罗丹 80
罗静 159
罗清礼 129
罗清月 163
罗莎莎 73
罗颖秀 80
罗瑜琳 97
罗月球 95
吕丹旎 109
吕帆 121, 127
吕建华 115, 137
吕骄 158
吕林 71, 200
吕明原 174
吕洋 209

吕勇 128, 159

M

马嘉 143, 212
马建民 130, 148, 197
马娇楠 117
马进 107
马景学 107
马静芳 100
马军 86
马林 118
马铭绅 81
马楠 209
马荣庆 155
马睿琦 94, 132
马先祯 175
马翔 70, 84, 94, 101, 202
马小媛 118
马晓晔 84
马莹琰 135
马月庭 77
马志中 98, 190
毛春洁 159
毛剑波 169
毛柯力 97
毛欣杰 187
毛琇玉 154
梅林 174
梅颖 201
孟超 90
孟庆娱 154
孟昭君 205
米蓓 100
米倩倩 135
缪丹丹 82
莫俊柏 186
牟大鹏 177

N

南炜瑾 210
倪海龙 186
倪爽 73
聂振海 89
宁宏 135, 139
宁娜 181
宁小娜 109

O

欧阳高翔 132
欧阳君怡 135

P

潘东艳 90
潘丽文 162
潘琳 163
潘美华 154
潘伟华 179, 196
潘晓晶 179, 196
潘雪梅 144
潘叶 193
潘英姿 75, 178
潘志强 140, 180
庞辰久 117
庞睿奇 75
庞毅 96
庞云雷 132
裴金枝 136
彭清 104
彭晓燕 138, 199
彭艳丽 123
彭亿 207
彭子苏 122
皮啸环 208
朴春慧 143

Q

戚卉 172
戚艳 172
亓晓琳 76
齐慧君 171
齐林嵩 122
齐甜甜 175
祁艳华 142
祁玉麟 151
钱江 155
钱静 100
钱学翰 156
钱怡文 208
乔春艳 114, 196
乔丽珊 85
乔利亚 121, 136
乔荣华 177
乔彤 96
秦伟 188, 194
秦雪娇 89, 158
邱怀雨 144
邱晓頔 176
瞿佳 78, 97, 147, 151

瞿小妹 122
曲超 210
曲进锋 150, 207
曲艺 140

R

冉贞芳 163
任明玉 130
任彦新 131
任永霞 163
容维宁 150

S

Po-Jen Shih 189
商振颖 181
邵立功 87
邵一磊 122
邵毅 141
佘海澄 107
申家泉 177
申屠形超 110
申展 208
沈洁 90, 162
沈丽君 71
沈吟 191
沈裕 166
盛文燕 91
盛迅伦 93, 121, 135
施维 91
石慧 165
石慧君 152
石嘉豪 130
石晶明 113, 196
石璇 107
石砚 177
石一宁 86
史静华 83
史铭宇 211
史伟云 76, 84, 156, 198
史学锋 147, 156
宋碧英 163
宋鄂 142
宋菲 164
宋昊刚 124
宋琳琳 154
宋胜仿 121
宋雪霏 129
宋艳萍 169
宋耀文 77
宋宗明 121, 135, 170, 200
苏彬彬 187
苏帆 130
苏冠方 104, 139, 200
苏莉 90
苏鸣 154
苏胜 210
苏颖 125
苏永悦 208
苏娱 120
苏钰 144
睢瑞芳 93
孙斌 129
孙朝晖 157
孙传宾 142
孙大卫 105, 125, 150, 202
孙丰源 84, 188
孙灏 92
孙红 196
孙静 129
孙明明 90
孙明甡 121
孙声桃 165
孙微阳 79
孙西宇 79
孙晓东 106, 170, 200
孙兴怀 69, 74, 90, 98, 127, 138, 148
孙旭芳 127
孙旭光 189
孙艳红 91, 151
孙永莉 85
孙芸芸 122
孙智勇 79

T

谭吉林 92
谭佳 84
谭俊凯 112
谭楠 176
谭念 133
谭倩 109
谭青青 211
谭少健 174
谭少英 90
谭小波 76
谭小丽 153
谭笑 141
汤霞靖 156, 157
唐东润 131
唐广贤 177,
唐健 143, 212
唐俊梅 210
唐罗生 139

唐仕波 104, 202
唐松 168
唐犀麟 151
唐细兰 164
陶海 128, 131, 161
陶利娟 156
陶勇 139, 195
陶韵涵 107
滕达 143
滕卫平 69
滕羽菲 93
田碧珊 162
田国红 141, 148
田京立 152
田乐 186
田磊 182
田蕊 85
田学敏 152
涂海霞 134
涂园园 211
涂云海 91, 129
屠永芳 193

W

万光明 71, 89
万久维 163
万磊 161
万奇 117
万文娟 111
万修华 122, 135
万月 115
汪朝阳 99, 169
汪建涛 112, 178
汪育文 149
王安安 160
王彬 189
王冰松 136
王超英 78
王晨光 207
王崇玉 174
王大博 137
王大江 196
王丹丹 157
王殿强 131
王东 77
王菲芙 185
王峰 113, 115
王富华 85
王刚 92
王耿 111, 176
王国良 181
王海波 91
王海燕 70, 142
王菡 121
王浩 174
王华 119
王欢 98
王骞 116
王建民 170
王剑辉 168
王健 207
王佼佼 116
王进达 121
王菁菁 87
王晶晶 101
王静怡 194
王珏 194
王珏雪 108
王军明 95, 137
王俊冈 208
王俊杰 123
王凯军 112, 177
王兰花 136
王乐今 155
王乐滢 118
王蕾 99, 150
王礼明 172
王丽强 94, 181
王丽雯 173
王丽娅 189
王丽曌 175
王利华 153, 155
王林农 183
王琳艳 193
王淼 208
王敏 107, 141, 147, 213
王宁利 69, 74, 88, 127
王朋 132
王萍 193
王勤美 79, 117
王青 184
王蕊 111
王少蕊 82
王姝 154
王淑娜 140
王思瑶 78
王涛 74
王婷 76, 99, 128
王婷婷 124
王玮 72
王卫峻 71
王文惠 176
王文吉 171
王鲜 71
王晓明 176
王昕 119

王鑫 93
王兴荣 206
王旭 92
王亚娟 162
王延东 165
王艳玲 212
王雁 79, 182
王瑶 107
王耀华 194
王一玮 115
王一益 70
王艺 91, 159
王影 91, 152, 212
王勇 173
王于蓝 173
王雨生 168, 200
王玉川 125
王玉宏 196
王育红 133
王育良 78
王毓琴 88
王玥 157
王镇 206
王志军 99, 125, 139, 190
王智崇 183, 198
王中峰 146
王子衿 96
危平辉 150
韦超 180
韦振宇 119, 124
魏红 161
魏丽 194
魏丽清 111
魏然 116
魏锐利 143, 188, 192
魏瑞华 186
魏世辉 90, 96, 143, 151, 190, 212
魏薇 82, 180
魏为 207
魏文斌 70, 126, 127, 138
魏欣 179
魏莺 100
魏勇 105, 158
温莹 158
文春艳 83
文丹 123
文峰 106, 191
翁建森 168
邬海翔 70
吴丹 117
吴迪 82
吴芳 117
吴戈 185
吴涵 129
吴护平 195
吴慧娟 115
吴继红 107
吴建峰 185
吴建华 127
吴洁 181
吴晶 136
吴利安 100
吴烈 151
吴敏 176
吴明星 176
吴鹏森 133
吴强 209
吴桐 130
吴夕 203
吴晓玉 183
吴欣怡 138, 152, 199
吴星镝 210
吴亚林 150
吴亚男 187
吴育庆 169
吴煜波 207
吴园园 171
吴峥峥 120, 134
吴志毅 185
伍洁仪 175
伍宇 131
伍子建 78, 146
武瑶 180

X

Haixia 165
席思达 97
夏慧芸 164
夏文涛 92
夏晓波 89, 177
相娜 122
向前 98
项道满 205
项楠 131
肖彩雯 131, 141
肖格格 77
肖惠明 82
肖克来提克尤木 132
肖利华 130, 188
肖林 152
肖满意 186
肖明 184
肖巧萍 82
肖庆 90
肖信 120
肖宇婷 181

肖云 90, 106
谢汉平 164
谢建明 85
谢江英 83
谢晶 146
谢黎 205
谢立信 69
谢琳 114, 174, 179
谢培英 187
谢仁艺 121
谢杨杨 133
谢媛 179
解佳隽 194
解来青 97
解孝锋 89, 152
辛萌 166
辛雅 83
邢怡桥 200
幸正茂 110
熊琨 135
熊茂 162
熊炜 129
修阳晖 178
顼晓琳 124
徐昶 85
徐超立 73
徐格致 125, 200, 207
徐国兴 106, 146
徐海峰 171
徐海伟 146
徐建江 76, 198
徐菁菁 122
徐靖杰 110
徐亮 78, 134
徐千惠 119
徐琼 105
徐全刚 144, 213
徐文芹 150
徐雯 175
徐艳娇 83
许江涛 157
许军 187
许康康 182
许丽敏 96
许素惠 83
许薇薇 79
许迅 70, 86, 88, 96
许焱鑫 173
许寅聪 122
许育新 131
宣懿 107
薛安全 121
薛彩虹 155
薛康 133, 169
薛尚才 194

Y

Qichen Yang 81
闫春虹 134
闫忠阳 171
严宏 111, 205
严伟明 93
阎雪梅 162
颜标 171
颜繁诚 144
颜华 88, 98, 104, 156, 190, 191
颜建华 154
晏晓明 140, 183
燕振国 122
阳琳 165
杨彬 180
杨春满 165
杨光 152
杨华胜 101, 130, 189
杨晖 143, 168, 212
杨积文 187
杨晋 110
杨晶晶 166
杨景元 106
杨兰 148
杨岚婷 124
杨丽霞 76
杨玲玲 118
杨柳 88, 199
杨隆艳 203
杨璐 165
杨美娜 95
杨沫 144
杨培增 88, 97, 142, 198
杨青华 180
杨宋阳 151
杨文慧 132
杨文利 190
杨夏 194
杨晓 121
杨欣羽 110
杨新吉 192
杨勋 160
杨亚波 202
杨燕宁 189
杨扬帆 137, 166
杨于力 182
杨智宽 186
姚红艳 175
姚进 106
姚静 156, 206

姚克 69, 127, 209
姚抒予 162
姚涛 118
姚瑶 135
姚毅 160
姚勇 76
叶彬 87
叶荷花 182
叶宏权 176
叶慧菁 129
叶剑 72, 88, 127, 155
叶娟 85, 188
叶俊杰 88, 139
叶盼盼 93, 171
叶洋 176
阴正勤 146
殷丽 99
殷莉莉 164
殷路 186
殷小龙 156
殷心轩 142
殷悦 117
尹澜 105
尹瑞杰 124
尹卫靖 92, 100
由彩云 140
游慧 145
於亭 164
于波 141
于刚 189
于金国 144, 159
于莉 119
于珊珊 208
于天 76
于晓晖 90
于旭东 120
于旭辉 146, 206
于志强 184
于子桐 119
余芳 144
余玲 109, 179
余敏斌 74
余涛 153
余曦灵 70
余新平 157
余野 201
俞素琴 107
喻晓兵 106
袁洪峰 193
袁进 94, 182
袁容娣 105
袁援生 112, 190
袁志兰 112, 115
原慧萍 75, 112, 113, 147
苑克兰 119
岳沙利 116

Z

张冰 100
张波 123
张彩霞 185
张朝斌 92
张晨光 72
张诚玥 132
张驰 169
张纯 74
张聪 152
张翠 77
张冬蕾 125
张帆 173
张芳 206
张丰菊 79, 201
张风 104
张广斌 209
张国明 168
张海涛 168
张含 81
张晗 109, 110
张昊志 204
张恒丽 115
张弘 76, 94
张红 109
张红兵 70
张虹 114
张慧 77, 168
张积 194
张健 203
张将 131
张劲松 108
张景尚 186
张敬法 125
张敬学 93, 194
张静 121, 147
张菊 118
张俊杰 164
张凯 181
张磊 161
张黎 132, 148, 205
张立军 116, 198, 201
张丽琼 91
张莉 184
张良 92
张卯年 104, 200
张美芬 100, 138, 199
张美霞 128, 158, 170
张明 106

张明昌.....119, 127, 140
张明红.....85
张铭连.....139, 141, 152
张铭志.....88, 108
张楠.....117
张珮.....82
张奇.....169
张琪.....118
张日佳.....170
张锐.....194
张瑞雪.....87
张少波.....130
张少冲.....70
张曙光.....142
张水华.....87
张思文悦.....207
张素华.....173
张韬.....184
张伟.....96, 132, 143, 147, 203
张伟敏.....193
张文芳.....86, 91, 99, 101
张喜梅.....107
张晓波.....175
张晓华.....184
张晓敏.....138, 195
张欣梅.....80
张新媛.....170
张馨.....143
张秀兰.....115
张秀妮.....208
张旭.....113
张亚男.....81
张妍.....100
张妍春.....95
张琰.....166
张艳艳.....73
张阳阳.....182
张一栋.....101
张祎冰.....164
张译心.....161
张翊.....99
张莹.....185
张颖.....145
张勇进.....70
张宇.....101
张宇飞.....148
张兆飞.....174
张哲.....104
张志勇.....123, 205
张忠志.....177
张自峰.....150, 168
张宗端.....80
章征.....179
赵博军.....170
赵晨.....154, 203
赵福新.....94
赵刚平.....123
赵桂秋.....80
赵海霞.....122
赵涵.....108
赵红.....130
赵家良.....69, 74, 86, 203
赵健.....95
赵婧.....122
赵静.....189
赵军.....155
赵军阳.....155
赵堪兴.....69, 84, 96, 153
赵梅生.....175
赵敏.....119
赵明威.....106, 127, 139, 148, 151, 200
赵娜.....144
赵培泉.....71, 97, 125, 138, 160, 200
赵少贞.....180, 198
赵朔.....145
赵曦泉.....92
赵潇.....158
赵小鸿.....168
赵晓辉.....211
赵欣.....164
赵荧.....81
赵玉瑾.....180
赵云.....192
赵云娥.....111, 173
曾骏文.....78
曾琨.....176
曾庆延.....183
曾艳枫.....136
郑冰茹.....185
郑广瑛.....109
郑惠兰.....163
郑克.....120
郑坤坤.....175
郑玲玲.....163
郑敏明.....100
郑钦象.....181
郑荣领.....81, 101
郑天玉.....209
郑先芬.....192
郑霄.....181
郑雪丽.....118
郑雅娟.....114
郑艳菲.....100
郑亦君.....176
郑玉红.....163
郑志.....71
钟华.....113, 114, 115, 136
钟勇.....136, 141, 151, 212

周行涛 184
周和定 160
周和政 178
周欢粉 143, 212
周慧芳 129, 138
周激波 123, 202
周剑 151
周健 81, 110, 209
周炼红 157
周玲玲 82, 163
周盼 164
周朋义 208
周奇志 123
周崎 114
周清 91
周庆军 180
周尚昆 152
周师扬 83
周世有 77
周翔天 78, 95, 147
周跃华 117, 201
周占宇 144
周卓华 161
朱加贵 131
朱静宜 93, 94
朱丽华 209
朱丽强 109
朱利民 193
朱敏怡 155
朱蓉嵘 136
朱善青 123
朱思泉 111
朱田 93
朱伟 184
朱亚楠 109
朱益华 115
朱豫 130
朱兆春 85
竺向佳 175
祝磊 182
庄艾 84
庄淑流 142
卓业鸿 74
邹海东 86, 150, 203
邹婷 151
左欣 189

会议指南编写指导

姚　克　赵明威

会议指南编写

黄　莉　卞佳珺　钟　潇

ZEISS

Seeing beyond

全视程全天候 远中近都清晰

NMPA认证，可用于纯老视矫正

蔡司三焦点人工晶状体

ZEISS AT LISA tri 839MP

卡尔蔡司(上海)管理有限公司

中国（上海）自由贸易试验区美约路60号（200131）

电话: (86)21-2082 1188 传真: (86)21-5048 1193

网址: www.zeiss.com.cn

蔡司微信平台

蔡司三焦点

ZEISS

Seeing beyond

全平台 全术式
角膜屈光手术全覆盖

蔡司激光视力矫正平台

ZEISS VisuMax + MEL90

屈光手术系统的里程碑

卡尔蔡司(上海)管理有限公司

中国（上海）自由贸易试验区美约路60号（200131）

电话: (86)21-2082 1188 传真: (86)21-5048 1193

网址: www.zeiss.com.cn

蔡司微信平台
SMILE屈光服务平台

蔡司微信平台
SMILE屈光天地

ZEISS

Seeing beyond

真彩 高清 超广角

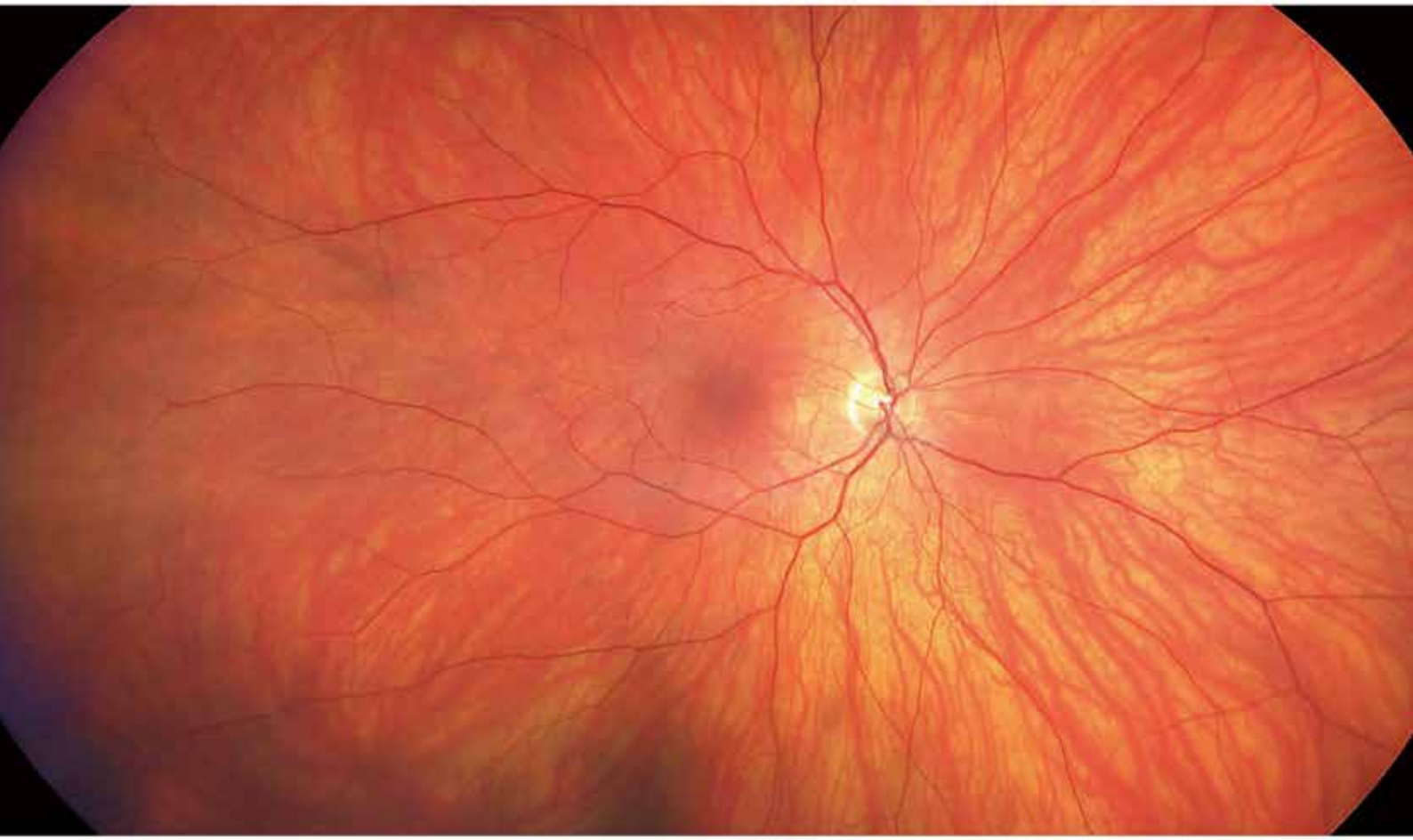

蔡司真彩高清超广角眼底相机

ZEISS CLARUS 500

卡尔蔡司(上海)管理有限公司

中国（上海）自由贸易试验区美约路60号（200131）
电话: (86)21-2082 1188　传真: (86)21-5048 1193
网址: www.zeiss.com.cn

蔡司微信平台
蔡司眼科培训

ZEISS

Seeing beyond

引领技术进步 蔡司一路相伴

蔡司眼科全产品解决方案

卡尔蔡司(上海)管理有限公司

中国（上海）自由贸易试验区美约路60号（200131）
电话: (86)21-2082 1188 传真: (86)21-5048 1193
网址: www.zeiss.com.cn

蔡司微信平台
蔡司眼科培训

蔡司微信平台
蔡司官方微信

Santen
Imagine Your Happiness

Azep 爱赛平®
盐酸氮卓斯汀滴眼液

双管齐下 卓有成效

盐酸氮卓斯汀滴眼液

——我国过敏性结膜炎诊断和治疗专家共识(2018年)

推荐用药

Santen
Imagine Your Happiness
有梦想，见幸福

Diquas 丽爱思®
地夸磷索钠滴眼液

双重促泌 全面稳定

丽爱思®开启干眼治疗新时代

Santen
Imagine Your Happiness
有梦想，没幸福

Hialid 爱丽®
0.3%
玻璃酸钠滴眼液

爱丽®

安全有效的角膜上皮修复剂

Santen
Imagine Your Happiness

TAPROS 泰普罗斯®
他氟前列素滴眼液

泰普罗斯®
他氟前列素滴眼液
已进入全国医保目录

本图片仅供医疗相关专业人士使用

Santen

Imagine Your Happiness

有梦想，见幸福

典必殊® TobraDex®
滴眼液/眼膏

NOVARTIS

膏液齐备
抗炎典范

妥布霉素醇型地塞米松滴眼液/眼膏

快速起效： 到达角膜峰浓度仅需7.5min

强效抗炎： 抗炎活性为优于泼尼松龙5-7倍，1月合理应用不易高眼压

持久稳定： 白天用液，晚上用膏，24小时呵护患眼

MCC号OPH2010230有效期2021-10-10，资料过期，视同作废。

典必殊® TobraDex®

NOVARTIS

请支持

妥布霉素地塞米松滴眼液/眼膏（典必殊®）

进入基药目录

30年临床使用经验

超5000家医院覆盖

膏液联合**抗炎典范**



MCC号OPH2010230有效期2021-10-10，资料过期，视同作废。

派立定®
布林佐胺溴莫尼定滴眼液

SIMBRINZA
10 milligrams/ml + 2 mg/ml
eye drops suspension
(brinzolamide/brimonidine)

强效出击 多重获益

唯一不含β受体阻滞剂的
青光眼固定复方制剂

- 强效昼夜降压，幅度可达37.6%
- 保护视神经，安全性良好
- 减少点药次数，提高患者治疗依从性

NOVARTIS | Reimagining Medicine

SIB2006702有效期2021-06-05，资料过期，视同作废

派立明®
布林佐胺滴眼液

联合用药的理想搭档

- 进一步降低夜间和日间眼压可高达5.3 mmHg
- 与前列腺素联合使用时，降压效果优于α受体激动剂或β受体阻滞剂，并减少全身不良反应
- 安全性好，不良反应少

NOVARTIS | Reimagining Medicine

SIB2006702有效期2021-06-05，资料过期，切勿作废

Alcon

自然视觉三焦晶体

自然视觉三焦晶体PanOptix研讨会

目前美国FDA唯一批准的
新一代三焦点人工晶状体

- 全程清晰：“焕能”光学专利技术提供远、中、近全真视野，重现无镜无忧全景人生
- 卓越中距：60cm卓越中距，全面满足日常工作生活所需，畅享全天舒视感受
- 持久无忧：PCO发生率更低，提供长期稳定视觉质量，一生值此一次

日期 / 时间： 11月20日 15:10-16:10
会 议 地 点： 5层多功能厅1

基于四焦点技术的三焦点设计
助力摆脱白内障+老花眼

- **大会主持：** 张劲松 教授
- **大会讲者：** 姚克 教授，毕宏生 教授，Prof. Takashi Hida
- **专家组讨论嘉宾：** 姚克 教授，毕宏生 教授，张劲松 教授，陈伟蓉 教授，张红 教授，赵云娥 教授

时间	内容	讲者
15:10~15:25	PanOptix自然视觉三焦晶体植入流程管理	姚克 教授
15:25~15:30	讨 论	专家组
15:30~15:45	千里之行，始于足下-PanOptix初期临床使用体会及数据分享	毕宏生 教授
15:45~15:50	讨 论	专家组
15:50~16:05	老视矫正晶体之临床优选与PanOptix临床数据分享	Prof. Takashi Hida
16:05~16:10	讨 论	专家组

CN-ACP-2000267

AcrySof IQ PanOptix

INSTITUTE OF VISUAL QUALITY 视觉质量研究所

Alcon 爱尔康

晴春 WaveLight® CLEAR-Q

个性化微飞秒 CONTOURA

大屈视，全生命周期
——爱尔康个性化微飞秒

卫星会日程

日期 / 时间：11月20日 15:10-16:10

会议地点：四层观海厅

- 主 持 人：陈跃国 教授 张丰菊 教授
- 点评嘉宾：白 继 教授 郑 历 教授

时间	题目	讲者
15:10-15:30	大屈视- 全生命周期的视觉质量照护	王 铮 教授
15:30-15:50	融合法下的晴春CLEAR-Q 临床观查	方学军 教授
15:50-16:10	WaveLight 的大屈光临床经验分享	米生健 教授

CN-WLC-2000055

Alcon

"玻采众长"

The 25th Congress of Chinese Ophthalmological Society

中华医学会第二十五次
全国眼科学术大会

睛彩无界

日期/时间	11月21日 15:55-16:55
地点	B馆B2鸳江厅

- **大会主持：** 黎晓新 教授，马志中 教授
- **点评嘉宾：** 赵明威 教授，梁小玲 教授，苏冠方 教授

时间	内容	讲者
15:55-16:15	27G 10000切速斜面玻切头临床应用	李筱荣 教授
16:15-16:35	谈“万能”斜面玻切头使用体验	张国明 教授
16:35-16:55	3D平视技术在微创玻璃体手术中的应用	李甦雁 教授

CN-CON-2000084

Alcon

指尖上的光明

爱尔康诣术展

第一届

展映时间：2020年11月21日 10:10-12:10

展映地点：厦门国际会展中心 C1厅

厦门 XIAMEN

CN-ACP-2000268

世可

复方电解质眼内冲洗液

Compound Electrolyte Intraocular Irrigating Solution

更接近眼内生理环境
更有效保护眼组织

- 特别添加葡萄糖和碳酸氢钠
- 维持角膜、晶状体和视网膜正常功能
- 术者视野更清晰
- 患者术后视力恢复更快

兴齐眼药

兹润®
Cycloome®
0.05%环孢素滴眼液（II）

兹润®——0.05%环孢素滴眼液（II）

引领干眼治疗新纪元

爱无效 润持久

- 精准抗炎，抑制T细胞活化
- 促进泪液与黏蛋白的分泌
- 纳米微乳剂，点眼更舒适

兴齐眼药

康弘药业 KANGHONG PHARMACEUTICAL

CLASS by IOPtima SYSEYE

CLASS“创新无疆”应用分享会

11月20日 12:00-13:10 会展中心酒店海景会议室9号

主席：葛坚、卓业鸿、刘旭阳

讲题	讲者	单位	时长
主席致辞	葛 坚	中山大学中山眼科中心	3分钟
术中OCT导航下小视野的CLASS手术	袁援生	昆明普瑞眼科医院	13分钟
CLASS探索中的适应症	程钢炜	北京协和医院	13分钟
CLASS手术平台在粘小管成形术中的应用	张建辉	福州市眼科医院	13分钟
青白联合新CP—CLASS联合Phaco手术治疗PACG患者临床效果	岳向东	唐山市眼科医院	13分钟
提问环节	卓业鸿	中山大学中山眼科中心	12分钟
会议总结	刘旭阳	厦门大学厦门眼科中心	3分钟

CLASS“C到渠成，宁静致远”卫星会

11月21日 12:15—13:15 厦门国际会议展览中心多功能厅2

主席：姚克、王宁利、孙兴怀

讲题	讲者	单位	时长
主席致辞	姚 克	浙江大学附属第二医院	3分钟
CLASS术式治疗POAG患者2年随访结果	唐广贤	石家庄市第一人民医院	17分钟
CLASS术式联合超声乳化白内障摘除术治疗POAG患者的临床观察	王凯军	浙江大学附属第二医院	17分钟
CLASS 1-year result in Spain	Dr. Cosme Lavín-Dapena	Hospital Universitario Madrid, Spain	17分钟
问答环节	王宁利	北京同仁医院眼科中心	3分钟
会议总结	孙兴怀	复旦大学附属眼耳鼻喉科医院	3分钟

扫码了解更多CLASS资讯

北京弘健医疗器械有限公司

康弘药业
KANGHONG PHARMACEUTICAL

中华眼科杂志

2020 朗视界 沐光明 病例演讲大赛

6 视界例量 eyeSpeak 4

全能星秀

2020"全能星秀"EYE SPEAK
眼科年会专场晋级赛

日期：
2020-11-20（大会第一天）

时间：
12:15-13:15

会场：
视光会场403会议室

见证中国眼科新兴力量

康弘药业 KANGHONG PHARMACEUTICAL

朗沐 LUMITIN

国之重器 民族自信

朗沐®卫星会日程

11月22日 12:15—13:15 眼底病会场（鹭江厅）

主席：孙兴怀、许迅

12:15—12:17	**致辞** 许　迅／上海市第一人民医院
12:17—12:23	**“朗视界 沐光明”系列项目介绍** 孙兴怀／复旦大学附属眼耳鼻喉科医院
12:23—12:43	**欧洲糖网指南解读** Adnan／Ophthalmology University College London
12:43—12:58	**后疫情时代DME治疗方案** 俞素勤／上海市第一人民医院
12:58—13:13	**AMD治疗新进展** 赵明威／北京大学人民医院
13:13—13:15	**总结** 孙兴怀／复旦大学附属眼耳鼻喉科医院

TOPCON Healthcare

SEEING EYE HEALTH DIFFERENTLY

展位号 C4 厅 A112

第二代 DRI OCT Triton

（扫频）SS-OCT

扫频OCT创始者

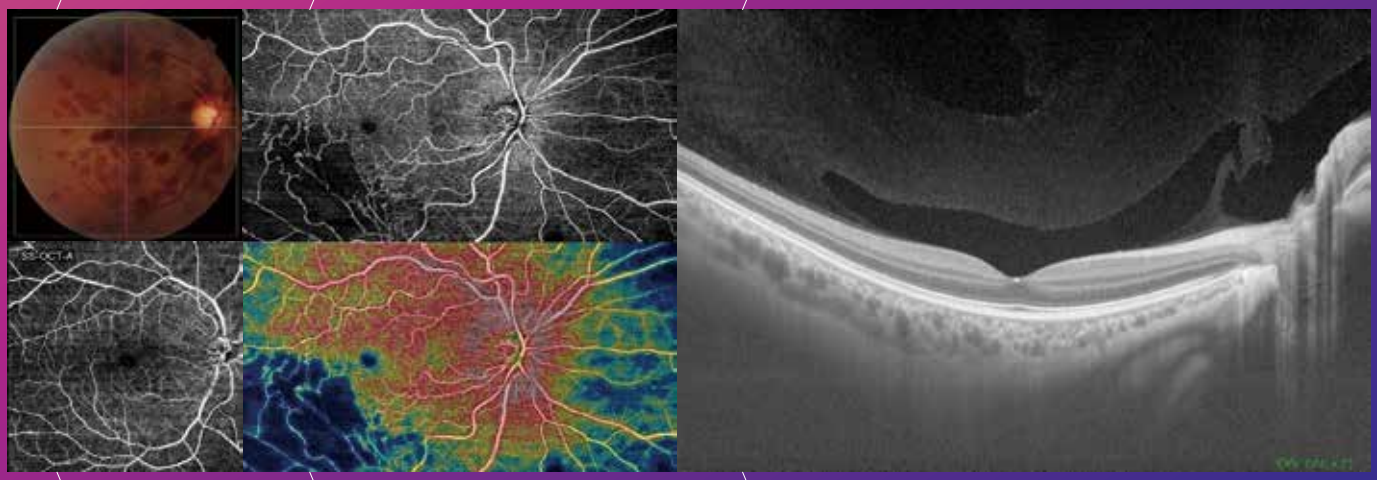

400 1011 607

公司注册名称：拓佳视（北京）医疗科技有限公司

扫码关注

公众号可了解更多信息

TOPCON Healthcare
SEEING EYE HEALTH DIFFERENTLY

展位号 C4 厅 A112

眼科专业产品及数据管理

一站式解决方案

角膜屈光

清晰数码影像，助力精准诊断

■ SL-D701数码裂隙灯

■ KR-1W 视觉质量分析仪



干眼症引起的视觉质量改变功能学分析　角膜地形图

■ 相关产品组合

KR-1 全自动电脑验光曲率仪

KR-800 电脑验光曲率仪

青光眼

让诊断更提前，随访更精准

■ Triton关注早期青光眼诊断

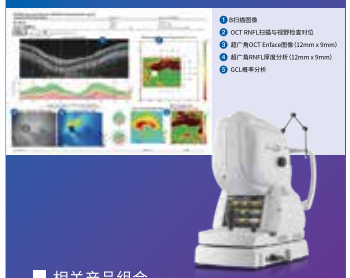

■ 相关产品组合

眼压计

CT-1/CT-1P 全自动非接触式眼压计
CT-800/CT-800A 非接触式眼压计

手术显微镜

OMS-800系列（Standard/Pro/OFFISS）
通用型手术显微镜

眼底病

全面视角，多模合一

■ DRI OCT Triton 全新扫频源SS-OCT

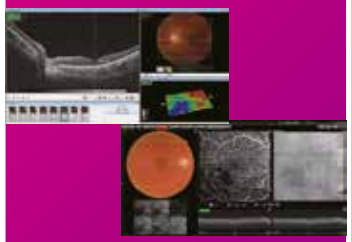

■ 相关产品组合

眼底相机

TRC-50DX 系列眼底照相机
TRC-NW400 全自动免散瞳眼底相机

前后联合手术显微镜

OMS-800系列（Standard/Pro/OFFISS）
通用型手术显微镜

白内障

关注视觉质量，为屈光白内障手术“护航”

■ KR-1W视觉质量分析仪

■ SP-1P 角膜内皮细胞计

■ 相关产品组合

SL-D701 裂隙灯显微镜

OMS-800系列（Standard/Pro/OFFISS）
通用型手术显微镜

视 光

全面视功能检查，关注眼健康

■ CV-5000全自动综合验光仪产品组合

■ 相关产品组合

KR-1/RM-1 全自动电脑验光曲率仪/电脑验光仪

KR-800/RM-800 电脑验光曲率仪/电脑验光仪

VT-10综合验光仪

MC-4(S)/ACP-8/PC-50S 视力表

CL-300/CL-200 焦度计

数据管理

■ IMAGEnet 6: 综合眼科数据归档系统



*IMAGEnet6适用于批准区域

400 1011 607

公司注册名称：拓佳视（北京）医疗科技有限公司

扫码关注
公众号可了解更多信息

艾力雅®
阿柏西普眼内注射溶液
BAYER
双机制
重塑眼底微结构

艾力雅® 阿柏西普眼内注射溶液

【药品名称】通用名称：阿柏西普眼内注射溶液　商品名称：艾力雅®/EYLEA®
英文名称：Aflibercept Intravitreous Injection
【成份】活性成份为阿柏西普。
【适应症】本品适用于治疗成人的新生血管（湿性）年龄相关性黄斑变性（nAMD）和糖尿病性黄斑水肿（DME）。
【用法用量】本品仅供眼玻璃体内注射用，推荐剂量为2 mg阿柏西普，相当于50微升。对于nAMD，初始3个月连续每月注射一次，然后每两个月注射一次或根据视力和/或解剖学结果进一步延长治疗间隔，可采用"治疗和延长"（T&E）的方案。对于DME，初始5个月连续每月注射一次，然后每两个月注射一次。治疗12个月后，可根据视力和/或解剖学结果延长治疗间隔，详见说明书。
【不良反应】○玻璃体内注射本品时，出现与注射操作相关的研究眼眼部严重不良反应的频率不到1/1,900。这些严重不良反应包括盲、眼内炎、视网膜脱离、外伤性白内障、白内障、玻璃体出血、玻璃体脱离、眼内压升高（详见【注意事项】）。最常见的不良反应（在接受本品治疗的患者中，发生率至少为5%）为结膜出血（25%）、视力下降（11%）、眼痛（10%）等，详见说明书。○动脉血栓栓塞事件（ATEs）是与全身性VEGF抑制存在潜在相关性的不良事件。玻璃体内注射VEGF抑制剂后，理论上存在发生卒中及心肌梗死等动脉血栓栓塞事件的风险。在nAMD、DME等多个限定疾病入群的临床试验中，观察到的动脉血栓栓塞事件的发生率较低。在各适应症研究中，阿柏西普组与相应对照组之间未见明显的组间差异。同所有的治疗性蛋白质药物一样，接受本品治疗的患者中有潜在出现免疫反应的可能。○具体不良反应内容详见说明书。
【禁忌】1. 对活性成份阿柏西普或本品中任一辅料过敏。2. 活动性或疑似眼部或眼周感染。3. 严重的活动性眼内炎症。○具体禁忌内容详见说明书。

【注意事项】○**眼内压升高**　玻璃体内注射后的60分钟内，包括玻璃体内注射本品，曾观察到眼内压升高。对于青光眼控制不佳的患者，需要采取特殊预防措施（当眼内压大于等于30 mmHg时，不得注射本品）。○**全身反应**　在过去6个月有中风或短暂脑缺血发作或心肌梗死的DME患者中使用本品的安全性数据有限。其它●在孔源性视网膜脱离患者或3期或4期黄斑裂孔患者中，距离给予治疗。●如果出现视网膜裂孔，则应暂停给药。●如果已执行连计划执行眼内手术，则应在手术前后的28天内暂停给药。●本品不得用于妊娠期妇女，对于育龄期妇女而言，在初次给药前。治疗期间以及末次玻璃体内注射阿柏西普后至少3个月内必须使用有效的避孕方式。○**仅有有限治疗数据的患者**　使用本品在糖化血红蛋白（HbA1c）超过12%或增殖性糖尿病性视网膜病变的糖尿病患者或者I型糖尿病导致的DME患者中进行治疗的经验有限。尚未使用本品在全身感染或伴有视网膜机械或黄斑裂孔的患者中进行相关研究。在未对高血压进行有效控制的糖尿病患者中，尚未使用本品治疗的数据。○**处置和其它处理的特殊注意事项**●应使用30G x ½英寸的针头进行玻璃体内注射。●具体注意事项内容详见说明书。
【药物分类】处方药。
【生产企业】企业名称：Vetter Pharma-Fertigung GmbH & Co. KG，生产地址：Vetter Pharma-Fertigung Eisenbahnstr. 2-4 88085 Langenargen Germany，电话号码：+49（0）751-3700-2266，传真号码：+49（0）751-3700-5266。
【国内联系单位】拜耳医药保健有限公司，北京市北京经济技术开发区荣京东街7号，邮政编码：100176，电话号码：010 59218282，传真号码：010 59218181
【说明书版本】核准日期：2018年2月2日，2018年5月9日；修改日期：2019年10月28日。
关于本产品完整的处方信息请参阅产品说明书。

艾力雅®
阿柏西普眼内注射溶液

BAYER

全球多个权威指南推荐[1-4]
低视力DME（视力<0.5）患者首选

2017欧洲视网膜专家协会指南
2017美国糖尿病协会指南
2017国际眼科委员会指南
2017亚洲国家DME循证治疗建议



关于本产品完整的处方信息，请参阅产品说明书　Vetter Pharma Fertigung GmbH & Co.KG　注册证号：S20180010　京药广审（文）第2019120745号　本广告仅供医学药学专业人士阅读

艾力雅® 阿柏西普眼内注射溶液

【药品名称】通用名称：阿柏西普眼内注射溶液　商品名称：艾力雅®/EYLEA®
英文名称：Aflibercept Intravitreous Injection
【成份】活性成份为阿柏西普。
【适应症】本品适用于治疗成人的新生血管（湿性）年龄相关性黄斑变性（nAMD）和糖尿病性黄斑水肿（DME）。
【用法用量】本品仅供玻璃体内注射用。推荐剂量为 2mg 阿柏西普，相当于 50 微升。对于 nAMD，初始 3 个月连续每月注射一次，然后每两个月注射一次巩固视力和/或解剖学结果进一步延长治疗间隔。可采用"治疗和延长"（T&E）的方案，对于DME，初始 5 个月连续每月注射一次，然后每两个月注射一次。治疗 12 个月后，可根据视力和/或解剖学结果延长治疗间隔，详见说明书。
【不良反应】○玻璃体内注射本品时，出现与注射操作相关的非感染眼部严重不良反应的频率不到 1/1,500。这些严重不良反应包括盲、眼内炎、视网膜脱离、外伤性白内障、白内障、玻璃体出血、玻璃体脱离、眼内压升高（详见【注意事项】）。最常见的不良反应（在接受本品治疗的患者中，发生率至少为 5%）为结膜出血（25%）、视力下降（11%）、眼痛（10%）等，详见说明书。○动脉血栓栓塞事件（ATEs）及与全身性 VEGF 抑制存在潜在相关性的不良事件。玻璃体内注射 VEGF 抑制剂后，理论上存在发生卒中及心肌梗死等动脉血栓栓塞事件的风险。在 nAMD、DME 等多个眼底疾病人群的临床试验中，观察到的动脉血栓栓塞事件的发生率较低。在各适应症研究中，阿柏西普组与对照组之间未见明显的组间差异。同所有的治疗性蛋白质药物一样，接受本品治疗的患者中有潜在出现免疫反应的可能。○具体不良反应内容详见说明书。
【禁忌】1. 对活性成份阿柏西普或本品中任一辅料过敏。2. 活动性或怀疑眼部或眼周感染。3. 严重的活动性眼内炎症。○具体禁忌内容详见说明书。
【注意事项】○**眼内压升高** 玻璃体内注射后的 60 分钟内，包括玻璃体内注射本品，曾观察到眼内压升高。对于青光眼控制不佳的患者，需要采取特殊预防措施（当眼内压大于等于 30 mmHg 时，不得注射本品）。○**全身反应** 在过去 6 个月有中风或短暂脑缺血发作或心肌梗死的DME患者中使用本品的安全性数据有限。其它 ● 在孔源性视网膜脱离患者或 3 期或 4 期黄斑裂孔患者中，拒绝给予治疗。● 如果出现视网膜撕裂，则应暂停给药。● 如果已执行或计划执行眼内手术，则应在手术前后的 28 天内暂停给药。● 本品不得用于妊娠期妇女，对于育龄期妇女而言，在初次给药前，治疗期间以及末次玻璃体内注射阿柏西普后至少 3 个月内必须使用有效的避孕方式。○**仅有有限治疗数据的患者** 使用本品在糖化血红蛋白（HbA1c）超过 12% 或增殖性糖尿病性视网膜病变的糖尿病患者或者I型糖尿病导致的 DME 患者中进行治疗的经验有限。尚未使用本品在全身感染或伴有视网膜脱离或黄斑裂孔的患者中进行相关研究。在未对高血压进行有效控制的糖尿病患者中，尚无使用本品治疗的数据。○**处置和其它处理的特殊注意事项** ● 应使用 30G x ½ 英寸的针头进行玻璃体内注射。● 具体注意事项内容详见说明书。
【药物分类】处方药。
【生产企业】企业名称：Vetter Pharma Fertigung GmbH & Co. KG，生产地址：Vetter Pharma Fertigung Eisenbannstr. 2 4 88085 Langenargen Germany，电话号码：+49（0）751-3700-2266，传真号码：+49（0）751-3700-5266。
【国内联系单位】拜耳医药保健有限公司，北京市北京经济技术开发区荣京东街7号，邮政编码：100176，电话号码：010-59218282，传真号码：010-59218181
【说明书版本】核准日期：2018年2月2日，2018年5月8日；修改日期：2019年10月28日。
关于本产品完整的处方信息请参阅产品说明书。

AFLIBERCEPT-CN-0112
仅供医学药学专业人士阅读

高視 GAUSH

全新海德堡高清断层血流OCT

- 同一断层位置的100次重复扫描——血流、结构均高清
- 新生血管病变的精准裁决者——指导评估药物治疗
- 联合多模影像用于多种眼底疾病的诊断、随访及临床研究

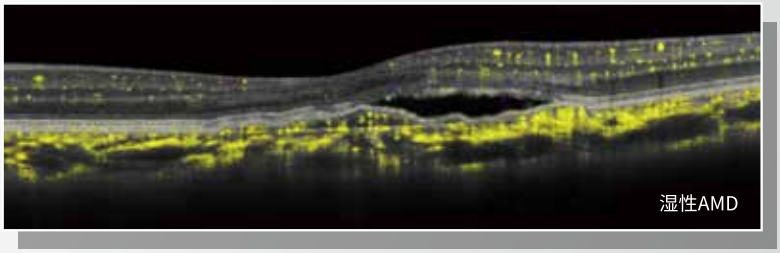

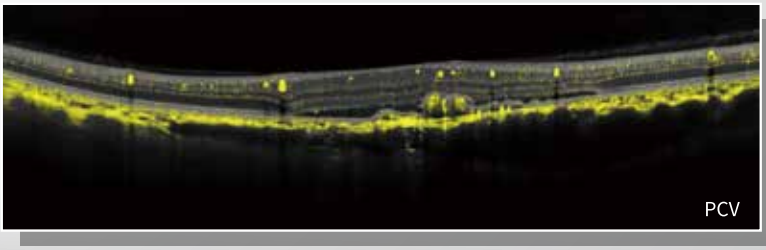

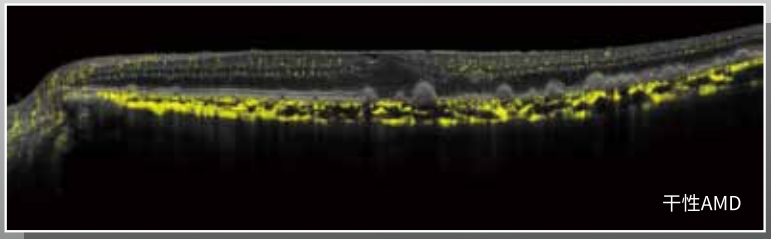

HEIDELBERG ENGINEERING

高視 GAUSH

LENSAR

3D飞秒激光白内障手术系统

- **应用Scheimpflug技术实现眼前节三维重建** 独有
  ——不同于眼前节OCT二维平面成像，可实现真正的晶状体倾斜代偿
- **基于晶状体三维重建的自动撕囊中心定位**
  ——降低手动定位的人为误差，确保激光撕囊的居中性
- **散光IOL飞秒激光囊膜标记功能** 独有
  ——散光轴位术中校准和术后评估的绝佳工具
- **飞白术中全自动导航代偿眼球旋转**
  ——可以与OPD-Scan III、Pentacam HR /AXL等术前检查设备联机
- **非接触式患者接口设计**
  ——减小角膜挤压，减轻结膜下出血，减低瞳孔缩小比率

欢迎扫码了解
更多LENSAR资讯

高视医疗集团
地址：北京市东城区东直门南大街11号中汇广场A座19层　电话：010-59786878
注册证编号：国械注进20153163276

Ozurdex 傲迪适 地塞米松玻璃体内植入剂

Allergan an AbbVie company

尽早抗炎
尽早获益

傲迪适用于治疗成年患者中由视网膜分支静脉阻塞或中央静脉阻塞引起的黄斑水肿

简明处方：

【适应症】
本品适用于治疗成年患者中由视网膜分支静脉阻塞(BRVO)或中央静脉阻塞(CRVO)引起的黄斑水肿。

【规格】
0.7 mg

【禁忌】
本品禁用于：
1. 对地塞米松或本品任何辅料过敏者。
2. 活动性或疑似眼部或眼周感染患者，包括大部分角膜和结膜病毒性疾病，如活动性单纯疱疹病毒性上皮角膜炎(树枝状角膜炎)、牛痘、水痘、分枝杆菌感染和真菌疾病。
3. 仅靠药物无法有效控制的晚期青光眼患者。
4. 晶状体后囊破裂的无晶状体眼。
5. 配有前房型人工晶体(ACIOL)、虹膜或经巩膜固定的眼内人工晶体以及晶状体后囊破裂的患眼。

【不良反应】
最常见报告的本品治疗后不良事件为眼科类固醇治疗或玻璃体内注射的常见不良事件（眼压升高、白内障形成以及结膜出血或玻璃体出血）。
较不常见报告但是较为严重的不良反应包括眼内炎、坏死性视网膜炎、视网膜脱离和视网膜裂孔。
除头痛和偏头痛外，没有与使用本品相关的系统药物不良反应。
关于地塞米松玻璃体内植入剂治疗视网膜静脉阻塞引起的黄斑水肿和影响眼后段的非感染性葡萄膜，接受>2次注射的患者，与接受≤2次注射的患者相比，这些不良反应的报告更为频繁。
禁忌不良反应及其他内容详见完整版说明书。

【生产企业】
名称：Allergan Pharmaceuticals Ireland
地址：Castlebar Road, Westport, Co. Mayo, Ireland (爱尔兰)。

【进口药品注册证号】H20170377

沪药广审（文）第221019-05148号
本广告仅供医学药学专业人士阅读

TOMEY

Sky 天视科技

三维扫频生物测量仪

--OA-2000

高检出率

高速测量

高性价比

屈光性白内障手术

BARRETT UII计算公式

融合角膜地形图，精准测量角膜曲率

上海天视科技发展有限公司

展位号：A120　　021-61259636

Eyebright®
爱博诺德

科技点亮视界

提供世界前沿水平的眼科技术、产品和服务

PROVIDE WORLD-CLASS OPHTHALMIC TECHNOLOGIES, PRODUCTS AND SERVICES.

C3厅A121展位
欢迎莅临

爱博诺德（北京）医疗科技股份有限公司

总部

地址：北京市昌平区南邵镇兴昌路9号
邮编：102200
电话：（8610）6074 5730
传真：（8610）5804 3652
网址：www.ebmedical.com

市场 / 销售部

地址：北京市朝阳区望京利泽中园101号
启明国际大厦B座102室
邮编：100102
电话：（8610）8414 8096
传真：（8610）5804 3569

德国一品
精工制造

AddOn附加式人工晶状体

—白内障术后视力再矫正新方案

术后视力不佳
怎么办

单焦 屈光不正再矫正！

散光 散光残留再矫正！

三焦 追加全程视力！

三焦&散光 同时解决散光残留、追加全程视力！

欧卡斯视觉质量分析系统

—开启客观视觉质量新纪元

- 第一次真正实现客观定量分析,做到有的放矢,提高患者视觉质量！
- 为白内障、屈光等诊疗决策提供客观量化的依据！
- 为评判不同治疗方式、术前术后比较提供依据！
- 患者人群高效分诊，促进专家资源有效使用！

活动预告 清清视界·视觉质量新技术学术晚宴
11月21日 18:00-20:00 厦门鹭洲海景洲际酒店-吉祥厅1

清清视界 高端产品 高端服务

邮箱：qq@qqvision.com
网址：www.qqvision.com

电话：0755-21514167
0755-82027265

展位号:B566

茶树精油·神经酰胺·卡波姆

除螨专用免洗配方

有效缓解和减轻由螨虫引起的眼部干、涩、痒、痛、疲劳，视物模糊、迎风流泪等眼部不适症状。

眼部除螨效果展示

使用产品前

使用产品后

公司产品展示 | PRODUCT DISPLAY

润睫眼部冲洗器礼盒▲	思目医用冷敷贴▲	螨悦医用冷敷贴▲	思目热奄包▲
预期用途：缓解眼干，眼涩,视疲劳。	预期用途：局部降温，快速缓解眼部术后疼痛。	预期用途：眼部除螨专用。	预期用途：溶解睑脂，缓解睑板腺功能障碍，促进眼部血液循环，加快眼部微循环代谢，增加眼部供养。

公司简介

君子有德，天高地阔。安徽高地医疗科技有限公司成立于2014年12月，是一家专注于眼健康服务的高新技术企业。公司成立伊始以青少年近视防控领域为重点，随着干眼症以及儿童斜弱视的发病率快速增长，公司分别于2017年、2019年携手国内著名高校和科研机构共同研发干眼症以及斜弱视的新特产品，进军干眼症和斜弱视领域。聚焦科创、智见未来，公司持续加大医疗技术服务领域的研发投入，全力打造集科研、生产与销售一体化的专业性眼健康服务公司。

高地医疗小程序

高地医疗公众号

高地医疗
HIGH MEDICAL
安徽高地医疗科技有限公司
ANHUI HIGHLAND MEDICAL TECHNOLOGY CO., LTD.
地址：安徽省合肥市瑶海区铜陵北路110号
邮箱：gaodiyiliao@126.com
电话：0551-62866137
全国招商电话：13135556622

科以康眼科

CSO MS-39
三维角膜地形图及眼前节全景OCT

CSO Sirius
三维角膜地形图及眼前节分析诊断系统

CSO Osiris T
角膜地形图及全眼像差仪

CSO Modi 2角膜地形图仪

CSO Antares
角膜地形图及眼表干眼综合分析仪

CSO Perseus
三维全自动角膜内皮细胞显微镜

莱登 Retinomax
手持式自动验光仪

CSO Elite/Digital
数码裂隙灯眼前段照相

AcomoREF
自动验光仪及调节力分析仪

CSO Cobra
免散瞳眼底照相机

奥德堡 REVO OCT
光学相干断层扫描仪及血流OCT扫描系统

MonPackONE视觉电生理

深圳市科以康电子仪器设备有限公司
Shenzhen K&K Electronics Equipments Co., Ltd.

地址：深圳市南山区前海路0070号.迈海城市广场2栋1306-1307
电话：0755-26810293 传真：0755-26810603 官网：www.szkandk.com
全国技术服务电话：400-881-0862（8:30-17:30）

科以康

微信公众号

NOVARTIS

强效小分子
极速见光明

诺适得® ——CI-DME 患者第1选择

MCC号LUC20102925有效期2021-10-31，资料过期，视同作废。