

腾讯会议

录课 使用说明

第一步：打开浏览器 搜索 腾讯会议 认准官方的标识



腾讯会议 百度搜索【腾讯会议】 百度一下

百度为您找到相关结果约24,300,000个

腾讯会议-随时随地 高清云视频会议 官方

腾讯会议-基于腾讯21年音视频通讯经验, 腾讯会议提供一站式云会议解决方案, 满足企业远程沟通的线上会议需求, 支持手机/平板/PC多设备端, 共享高桌面, 在线文档能力, 高清流畅、便捷易用、安全可靠, 随时随地开会, 全方位满足不同场景下的需求, 官方电话4009100100转5
cloud.tencent.com 2020-11 品牌广告

认准官方标识

[协同办公]助力远程沟通, 提供免费视频会议
异地办公, 跨企业沟通, 免费支持300人不限时会议
[灵活入会]随时随地在线会议, 立即下载使用
全平台运行, 手机、电脑、平板、Web—一键入会
[企业版本]API&SDK开放, 降低开发成本
企业通讯录自动对接, 支持2000方稳定参会

腾讯会议-科技向善, 协作无间, 腾讯会议 助力企业异地办公, 跨企业在线沟通, 腾讯会议 限时免费开放300人会议功能, 共享屏幕支持批注, 会议邀请可一键添加, 打造企业协作闭环。

免费开放 **灵活入会** **屏幕共享** **文档协作**

视频会议系统 免费300人在线
企业在线会议 pc+移动+小程序
企业异地办公 共享高桌面
企业远程沟通 一键开会高效办公

查看更多相关信息>>

深圳市腾讯计算机系统 2020-11 评价 广告

在线办公_跨企业在线沟通_腾讯会议免费开放_在线会议

腾讯会议-高清云视频会议, 腾讯会议限时免费开放300人会议功能, 支持手机/平板/PC多设备, 一键灵活入会, 新增查看历史会议和移动端支持纯语音首流量模式, 立即体验
深圳市腾讯计算机系统 2020-11 评价 广告

视频会议_语音会议_视频会议软件_视频会议系统-腾讯会议

百度保障为您搜索护航

相关应用软件 展开

QQ 即时通信IM软件
微信网页版 电脑手机互传
腾讯手机管家 腾讯旗下免费手机管家
按键精灵 一款模拟动作的软件

微信电脑版
驱动精灵 驱动管理和维护工具
腾讯地图 腾讯公司电子地图服务
搜狗输入法 新一代的输入法产品

第二步：选择下载 根据自己系统进行下载



Windows 下载地址:


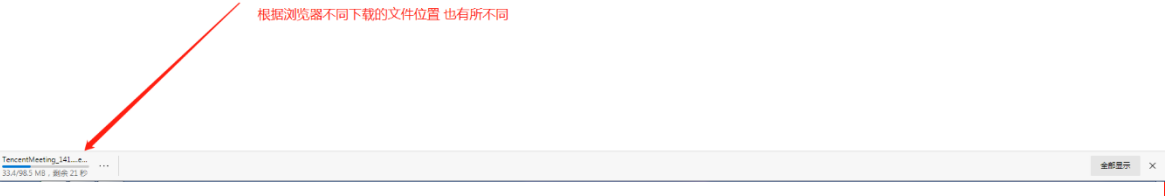
https://updatecdn.meeting.qq.com/b9f3363f1d1bb3ed1321126081a5ff66/TencentMeeting_0300000000_2.1.1.446.publish.dmg

MAC 下载地址:

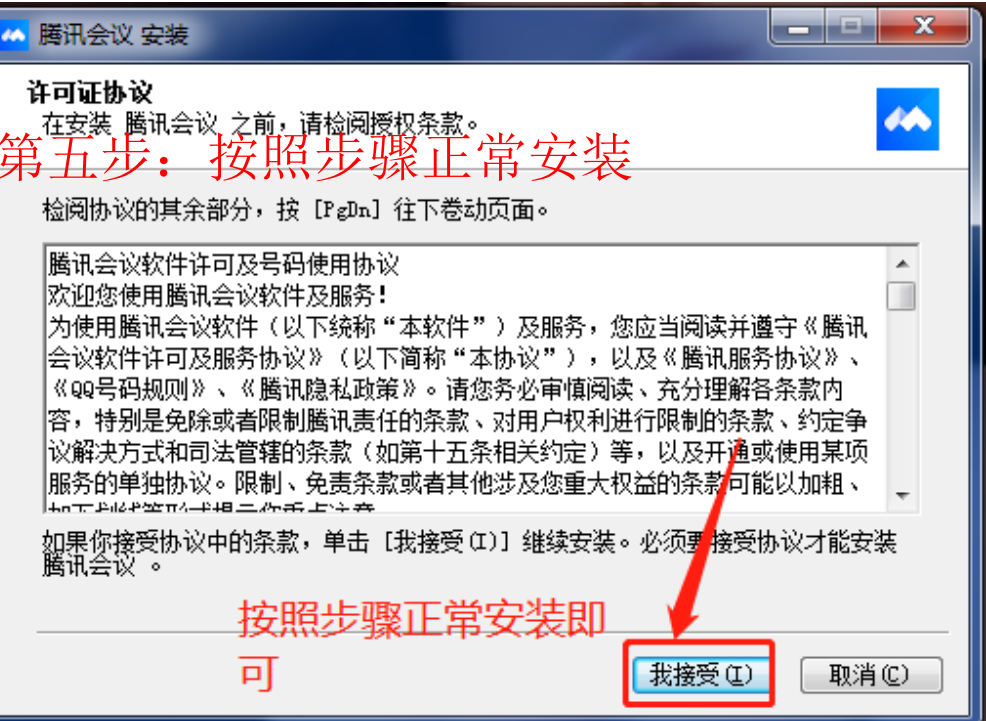
https://updatecdn.meeting.qq.com/2b6b631f401075bc21c9169cc9baea83/TencentMeeting_0300000000_2.1.1.432.publish.exe

第三步：根据浏览器不同 下载的位置不同

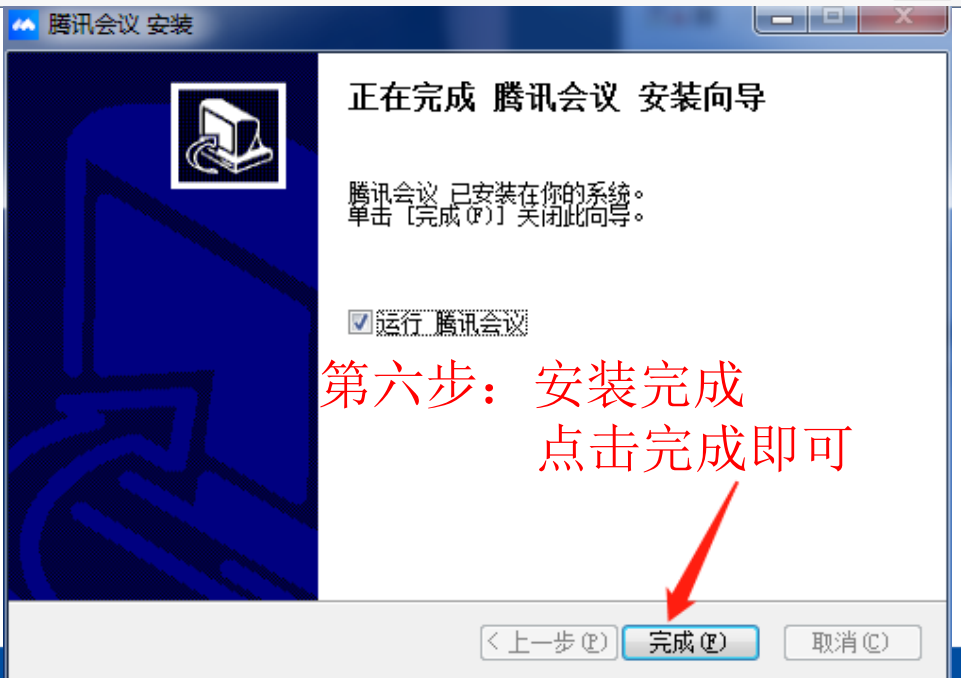
第四步：下载完成后点击打开文件



第五步：按照步骤正常安装



第六步：安装完成 点击完成即可



第七步：按照步骤登录

验证码登录

[使用帐号密码登录 >](#)

手机号码

+ 86 | 157 XXXXXXXXXX 64

验证码

018792



48s后重新发送

登录

[新用户注册](#)

填写手机号 收到验证码后点击
登录

帐号密码登录

[使用验证码登录 >](#)

手机号码

+ 86

密码

请输入密码

[忘记密码?](#)

登录

记住密码

[新用户注册](#)

使用验证码登录



点击登录

加入会议

注册/登录

其他登录方式



企业微信



微信



SSO

第八步：登陆成功建立会议室



加入会议



快速会议



预定会议

历史会议 >

登录成功后点击快速会议



暂无会议

第九步：选择音频麦克风

00:09

正在讲话:

请选择会议音频的接入方式

电话拨入

电脑音频

小型会议可直接使用“电脑音频”，以此作为您的会议音频接入方式；
会议室场景/大型会议推荐使用“电话拨入”，通过会议室电话/个人座机/手机加入会议，语音效果更佳。

使用电脑音频

入会时使用电脑音频

1、选择电脑音频

2、选择使用电脑音频



选择音频



开启视频



共享屏幕



安全



邀请



管理成员(1)



聊天



录制



表情



设置

结束会议

第十步：开启麦克风 开启摄像头

腾讯会议

02:15

正在讲话:

选择好音频后出现 麦克风的标志即可

点击开启视频



结束会议

第十一步：开始设置录制选项

腾讯会议

03:47

正在讲话:

打开 设置 准备设置
录制



静音



开启视频



共享屏幕



安全



邀请



管理成员(1)



聊天



录制



表情



设置

结束会议



这里可以选择录像存放位置

这个勾选 必须 勾选上 否则将无法录制讲着头像



结束会议



07:54



设置



⚙️ 常规设置

📺 视频

🔊 音频

📹 录制

👤 虚拟背景

📄 帐户信息

🔊 质量监测

👤 关于我们

本地录制

将录制的文件保存至： D:\   屏幕共享期间同时录制正在说话人的小画面设置好后点击关闭
即可

静音



开启视频



共享屏幕



安全



邀请



管理成员(1)



聊天



录制



表情



设置

结束会议

腾讯会议

12:50

成员(1人)

搜索成员

(主持人 我)

本地录制

选择录制 选择本地录制

录制

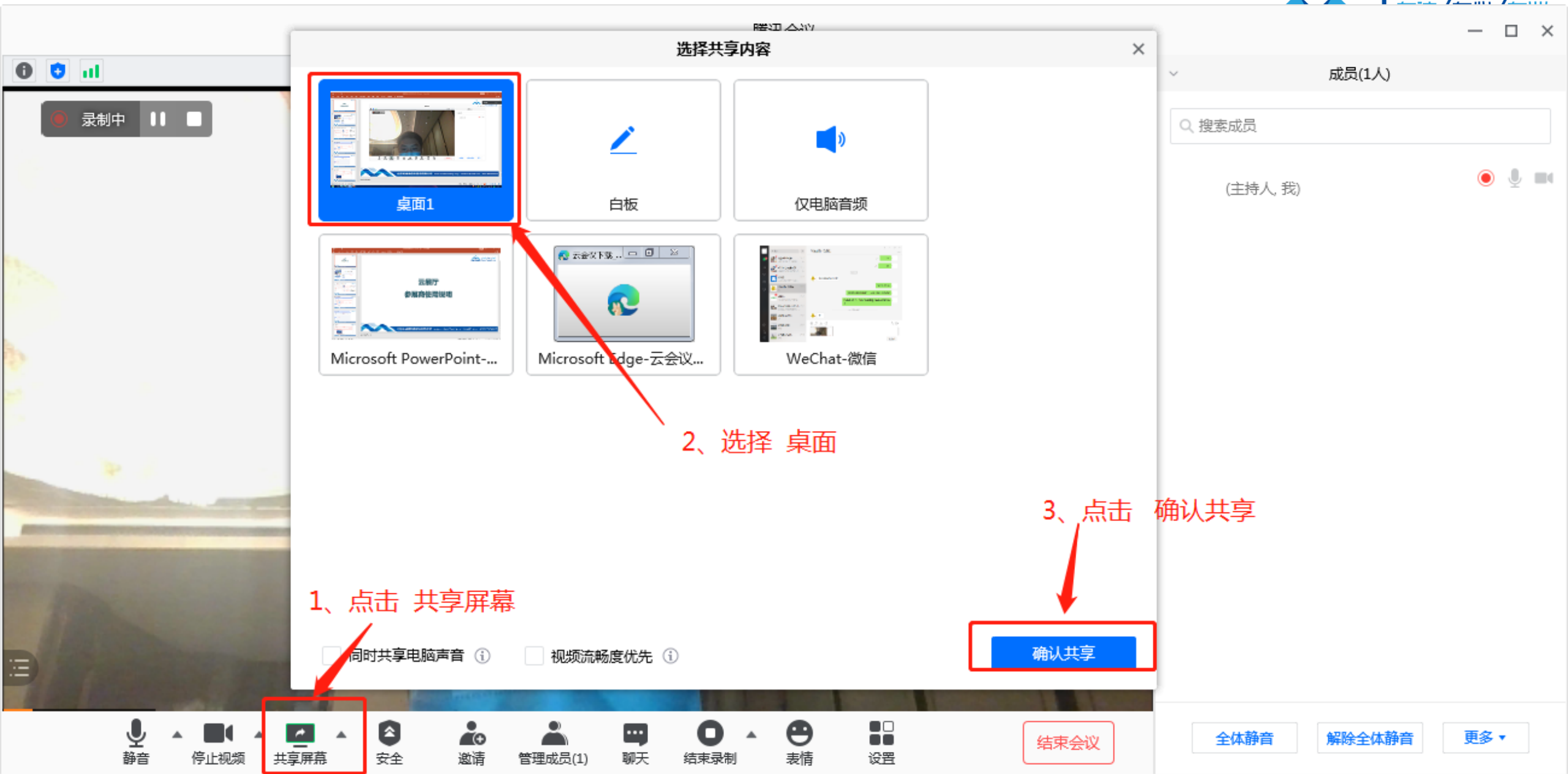
结束会议

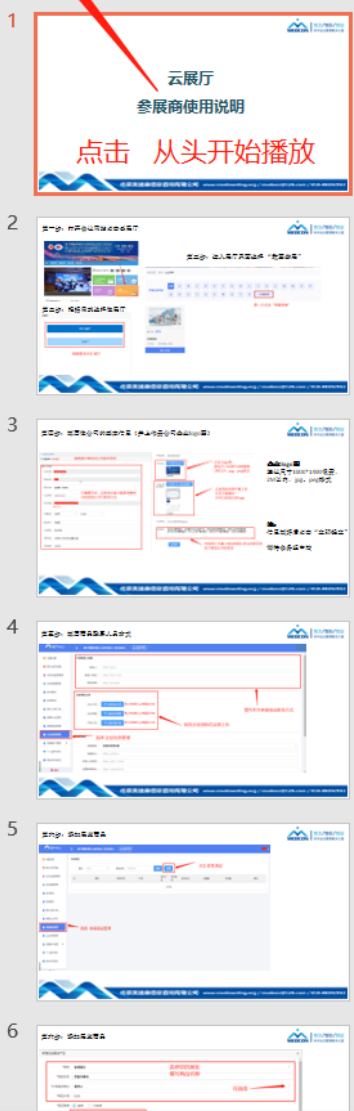
全体静音

解除全体静音

更多

静音 停止视频 共享屏幕 安全 邀请 管理成员(1) 聊天 录制 表情 设置





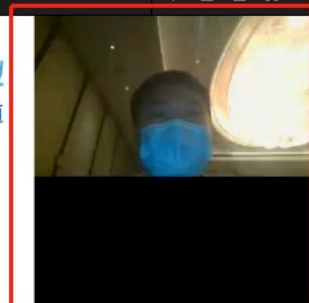
选择幻灯放映

或用自己习惯的方式播放也可以 快捷键是 F5

点击 从头开始播放

单击此处添加备注

meeting_01.mp4



云展厅 参展商使用说明

检查视频 头像出现在右上角 即为合格



检查录制的视频 右上角 或右边 有自己讲话的视频 即为合格

云展厅 参展商使用说明

WCBIP 2020 SHANGHAI
 The 21st World Congress of Bronchology and Interventional Pulmonology
 & the 17th National Interventional Pulmonology Congress of Chinese Medical Association
第21届世界支气管和介入呼吸病学大会
 暨中华医学会第八届呼吸内镜和介入呼吸病学学术研讨会

New Land New Scope
 November 19-22, 2020
 Virtual Congress

会议日期
2020年11月19日-11月22日

网上注册截止日期
2020年11月22日

倒计时
14
DAYS

- [个人中心](#)
- [参会注册](#)
- [电子壁报上传](#)
- [视频录制上传](#)
- [讲者简历上传](#)
- [投稿结果查询](#)
- [大会直播](#)

登录大会官网 进入个人中心

- 首页 Home
- 欢迎辞 Welcome Message
- 组织机构 Organizing Committee
- 主持讲者中心 Faculties Center
- 会议日程 Program
- 参会注册 Attend WCBIP2020
- 大会直播 Live Streaming
- 投稿结果查询 Results of submission
- 电子壁报上传 Upload ePosters
- 资料模板下载 Download Templates
- 联系我们

会议信息
General Information

会议欢迎辞

尊敬的各位同道：
 我代表世界支气管和介入呼吸病学联盟（WABIP, World Association of Bronchology and Interventional Pulmonology）及中华医学会呼吸病学分会介入呼吸病学学组，并作为大会主席，诚挚邀请大家参加即将于2020年11月19-22日在线上召开的第二十一世界支气管和介入呼吸病学大会（WCBIP, World Congress of Bronchology and Interventional Pulmonology）暨中华医学会第八届呼吸内镜和介入呼吸病学学术研讨会。

作为全球介入呼吸病学领域最大的组织，WABIP目前拥有超过8600名会员，遍及超过50个国家或地区，近年来发展迅速，影响力不断提升。该组织最初名称为世界支气管学联盟（World Association of Bronchology），是由日本著名的胸外科医生池田茂人于1978年在日本东京成立，此时距他发明纤维支气管镜仅仅过去12年时间。随着呼吸内镜技术的不断发展，诞生了呼吸病学的一个亚专科——介入呼吸病学，WABIP也由最初的WAB更名为WABIP。

我国自2011年在中华医学会呼吸病学分会成立介入呼吸病学学组以来，在介入呼吸病学领域发展迅速，自2012年至今，每年举办一届呼吸内镜和介入呼吸病学学术研讨会，至今已历七届。2014年在日本召开的第18届WCBIP上，我国成功获得了WCBIP2020的主办权，成为我国参与国际介入呼吸学界的重要里程碑。原定于2019年11月9日至10日召开的中华医学会第八届呼吸内镜和介入呼吸病学学术研讨会，由于接近WCBIP会期，为避免增加广大同道的负担，决定与WCBIP2020台并举办。会议将专门设立中文会场，以便于广大国内学者参会、学习、交流。

此次会议的主题是“New Land, New Scope”。“New Land”寓意支气管和介入呼吸病学是呼吸病学的新

- 首页
- 个人代表注册
- 观看直播
- 稿件评审状态
- 我的订单管理
- 学术任务确认
- 基本信息
- 修改账号密码

个人代表注册

观看直播

电子胸卡

基本信息

注册缴费

注册编号	注册费用类型	数量	注册费	
33	参会代表注册-CNY-0.00	1	0.00	免费

学术任务确认

[一键任务确认](#) [授权协议确认](#)

日期	会场	Session名称	角色/任务	发言题目	操作
2020-11-22 09:10-09:20	Room No. 10	WCBIP 2020 test 查看 Session 详情	Symposium 专题发言	test	任务确认 接受 授权协议确认 未授权 讲课视频 已上传 上传简历 未上传

对应好 讲课的 【时间、会场、发言题目】

选择 讲课视频上传

投稿管理

论文ID	论文分类	论文题目	第一作者	投稿状态	论文录取结果	资料上传	操作
1061		test test	农忠旭 Zhongxu Nong	已完成	Symposium 专题发言		
1250627			Zhongxu Nong Zhongxu Nong	未完成	评审中		修改
1348069			Zhongxu Nong Zhongxu Nong	未完成	评审中		修改
1829570			Zhongxu Nong Zhongxu Nong	未完成	评审中		修改

- 首页
- 个人代表注册
- 观看直播
- 稿件评审状态
- 我的订单管理
- 学术任务确认**
- 基本信息
- 修改账号密码

主持人须知：主持人须通过直播的形式参与会议（直播测试，将另行通知）

讲者发言须知：

- 发言语言为**英文**。
- 讲者须上传【**简历**】请务必使用会议简历模板制作简历（点击下载模板）并于**11月10日**前完成上传至会议系统。
- 【**视频录制**】讲者须自行录制讲课视频并上传至会议系统，会议期间将根据日程进行视频播放，讲者须参加线上讨论环节。（线上测试，将另行通知）

视频录制要求如下：

- 自行录制讲课视频需要包含讲课课件**画面**、**讲者头像**（讲者头像统一置于右上角）

（录课软件推荐：[腾讯会议](#)（点击下载安装））

- 幻灯片制作比例为16:9，格式为pptx。
- 请严格控制讲课时长，严禁超时！发言时长详见会议日程安排。
- 录制视频为MP4格式，视频大小不超过500M。
- 请您于11月10日前完成讲课视频录制并上传至会议系统。

如需协助，请联系会务组工作人员 农忠旭 19919820178

下面是您在本次会议期间担任发言/主持一览表，请在每个角色之后点“接受”或“拒绝”确认任务。

学术任务确认

一键任务确认

授权协议确认

日期	会场	Session名称	角色/任务	发言题目	操作
2020-11-22 09:10-09:20	Room No. 10	WCBIP 2020 test 查看 Session 详情	Symposium 专题发言	test	任务确认 接受 授权协议确认 已授权 讲课视频 已上传 上传简历 未上传

已上传 的会显示出来