



中华医学会第三十次全国高压氧医学学术会议

专家录课操作说明



中华医学会第三十次全国高压氧医学学术会议

一、录课软件下载：

请根据您的电脑系统，[点击下方文字](#)下载对应的录课客户端并安装

➤ [Windows客户端下载](#)

➤ [MAC客户端下载](#)



中华医学会第三十次全国高压氧医学学术会议

二、Windows系统录制方法



中华医学会第三十次全国高压氧医学学术会议

1. 安装好录课软件后双击图标打开软件





中华医学会第三十次全国高压氧医学学术会议

2. 登录软件

打开软件后弹出登录界面；账号与密码登录或者获取验证码

➤ 输入房间编号：356 357

注：如遇到无法登录的情况，请更换其他房间号重新尝试登录

➤ 点击登录。

The screenshot displays the MEDCON '会务通云录制' (Meeting Cloud Recording) login interface. It features two main login paths:

- Account/Password Login:** Includes a '请输入手机号' (Please enter mobile number) field, a '请输入密码' (Please enter password) field, and a '登录' (Login) button.
- Mobile Verification Code Login:** Includes a '请输入手机号/邮箱' (Please enter mobile number/email) field, a '请输入验证码' (Please enter verification code) field, a '发送验证码' (Send verification code) button, and a '登录' (Login) button.

Both paths include a '退出' (Logout) button at the bottom. A red arrow points to the '手机验证码登录' (Mobile verification code login) option, which is highlighted with a red box. Other input fields and the '登录' button are also highlighted with red boxes.



中华医学会第三十次全国高压氧医学学术会议

注意：

如系统提示“登录失败，有老师正在录制，请稍后重试”，说明有专家正在使用当前房间录课，请您更换其他房间号重新尝试登录。或稍候片刻等当前专家录制完成后再登录开始您的录课。

MEDCON
会务通云录制

13651370978@163.com

.....

..

登录失败，有老师正在录制，请稍后重试!

登录

退出



中华医学会第三十次全国高压氧医学学术会议

3 开始录课

登录后点击您的头像并且设为主讲，此时系统默认显示您的名字和单位。

The screenshot shows a Zoom meeting interface. At the top left, there is a small video thumbnail of a user named '郝艳娇' (Hao Yanjiao) with a red box around the three-dot menu icon. A dropdown menu is open, showing options: '静音' (Mute), '关闭摄像头' (Turn off camera), and '设为主讲' (Set as host), with the last option highlighted by a red box. A red arrow points from this menu to the main meeting title '中华医学会第三十次全国高压氧医学学术会议'. Below the title is a large blue wave graphic. To the right is a profile card for '郝艳娇' (Hao Yanjiao) from '北京美康康信医药有限公司' (Beijing Meikang Kangxin Pharmaceutical Co., Ltd.), also with a red box around it. At the bottom, there is a control bar with icons for '音频' (Audio), '视频' (Video), '录制' (Recording), '模式' (Mode), '选择视频' (Select video), and '选择音频' (Select audio). A red '退出' (Exit) button is in the bottom right corner.



中华医学会第三十次全国高压氧医学学术会议

3 开始录课

保持语音和视频打开，然后点击“录制”。



中华医学会第三十次全国高压氧医学学术会议



郝艳娟

北京康达康达信息技术有限公司



选择视频 选择音频

退出

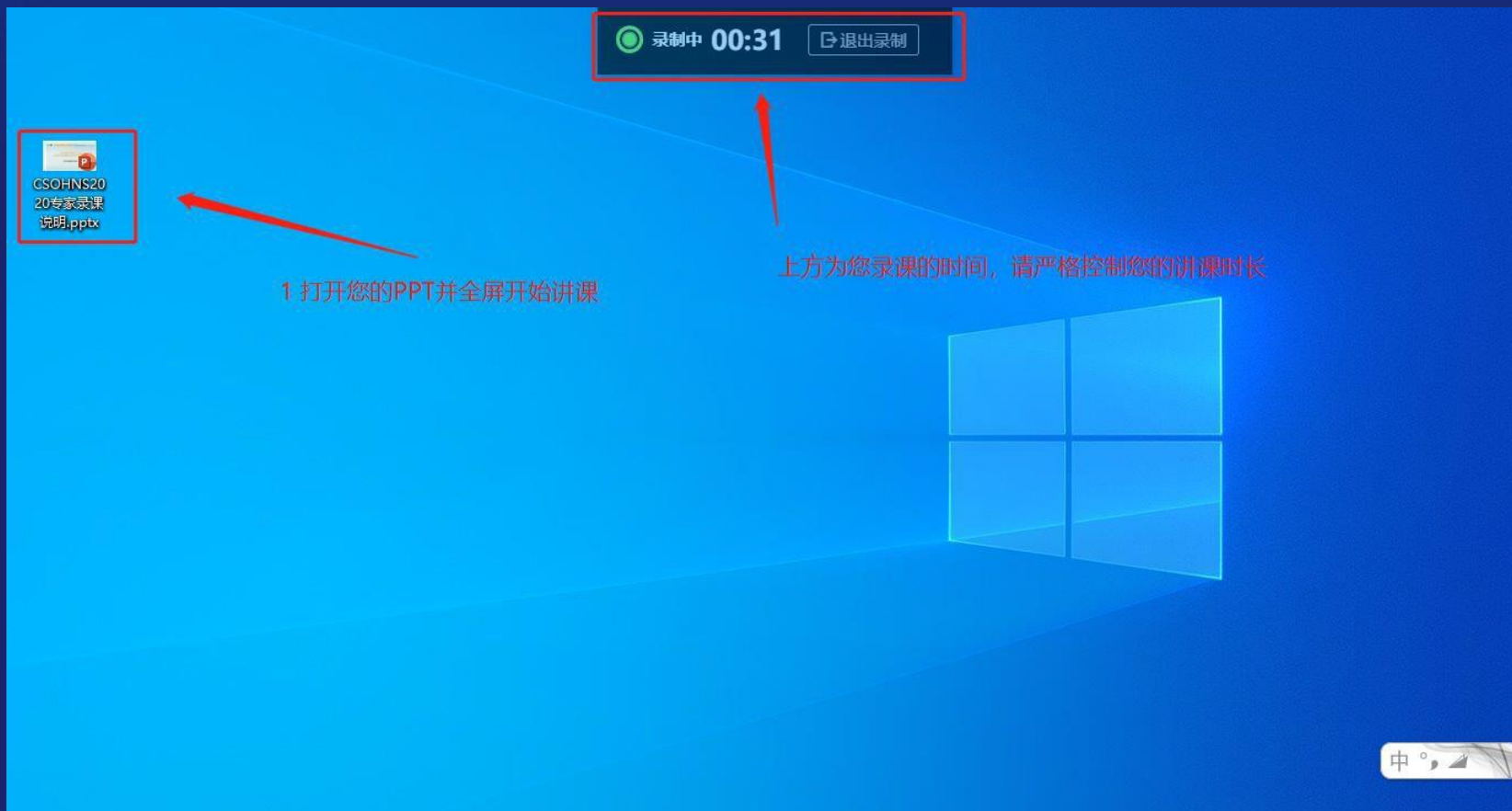


中华医学会第三十次全国高压氧医学学术会议

3 开始录课

点击开始录制后，会出现您的桌面，打开幻灯并全屏开始讲课，讲课完成后点击退出录制即可
注：此时您桌面所有操作都会被记录在视频中。建议您提前打开PPT。

屏幕上方计时显示您已进行的讲课时长，请严格把控您的讲课时间，不要超时





中华医学会第三十次全国高压氧医学学术会议

4 完成录制

讲课完成后，点击退出录制

注：点击退出后，系统会自动将您的讲课视频上传到大会网站，您可在讲课完成20分钟后进入个人中心查看自己的讲课视频效果。按照如下提示选择是否进入个人中心即可。

提示

录制文件将在20分钟后在个人中心进行访问下载。是否跳转到个人中心进行访问?

确定 取消

郝艳斌
北京国医馆中医医院有限公司

音频 视频 录制 模式 选择视频 选择音频 退出



中华医学会第三十次全国高压氧医学学术会议

5 备注

如您的讲课视频有问题，可重新按照上述步骤进行录制。我们会以您最后一次上传的内容为最终对外公布视频。



中华医学会第三十次全国高压氧医学学术会议

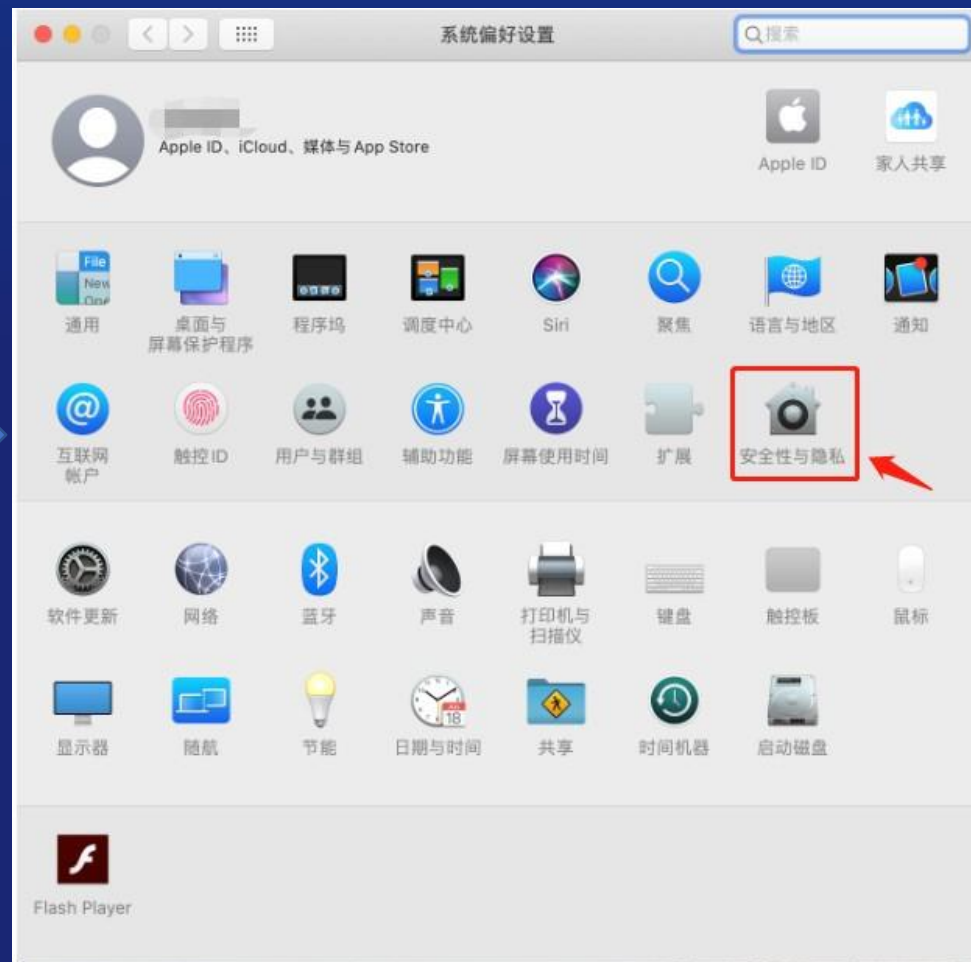
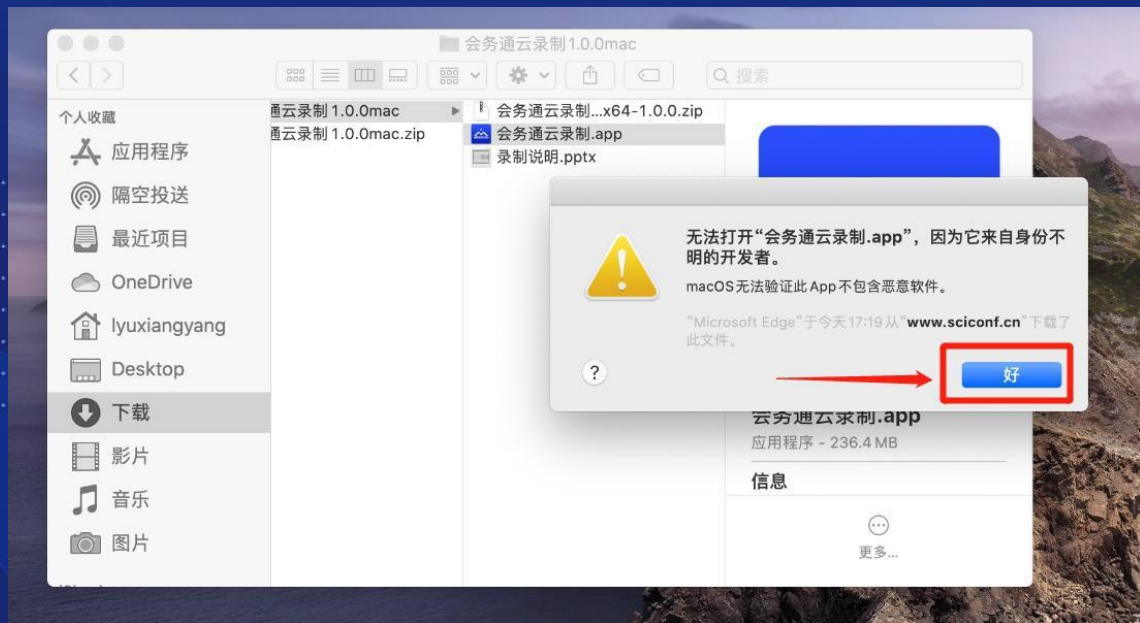
三、MAC系统录制方法



中华医学会第三十次全国高压氧医学学术会议

1. 下载后打开.app文件

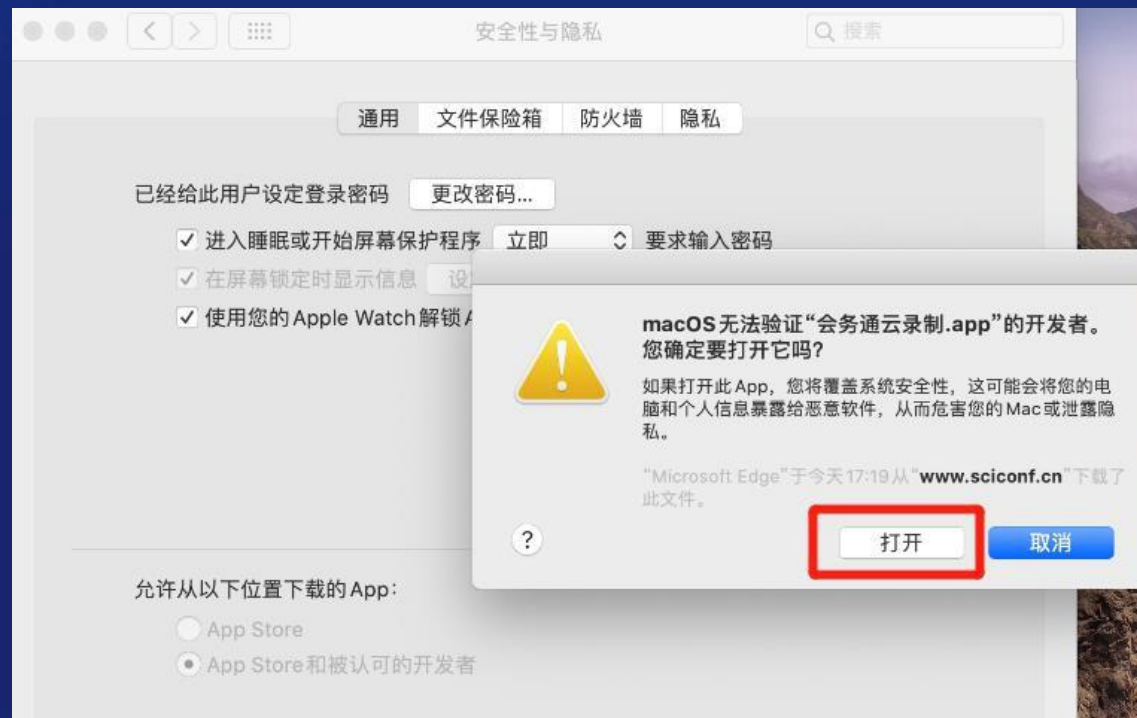
双击打开文件——进入系统偏好设置——安全性与隐私





中华医学会第三十次全国高压氧医学学术会议

1. 下载后打开.app文件 点击“仍要打开”——选择“打开”

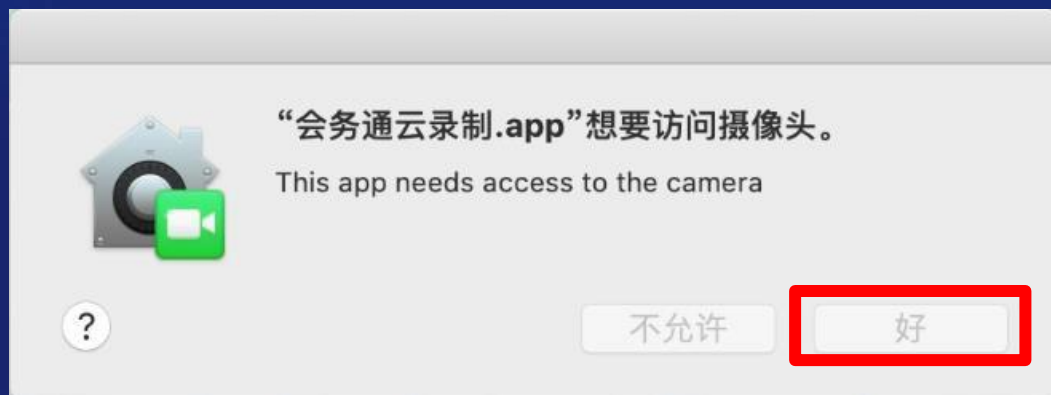




中华医学会第三十次全国高压氧医学学术会议

1. 下载后打开.app文件

依次选择如下红框内容，允许APP使用麦克风与摄像头

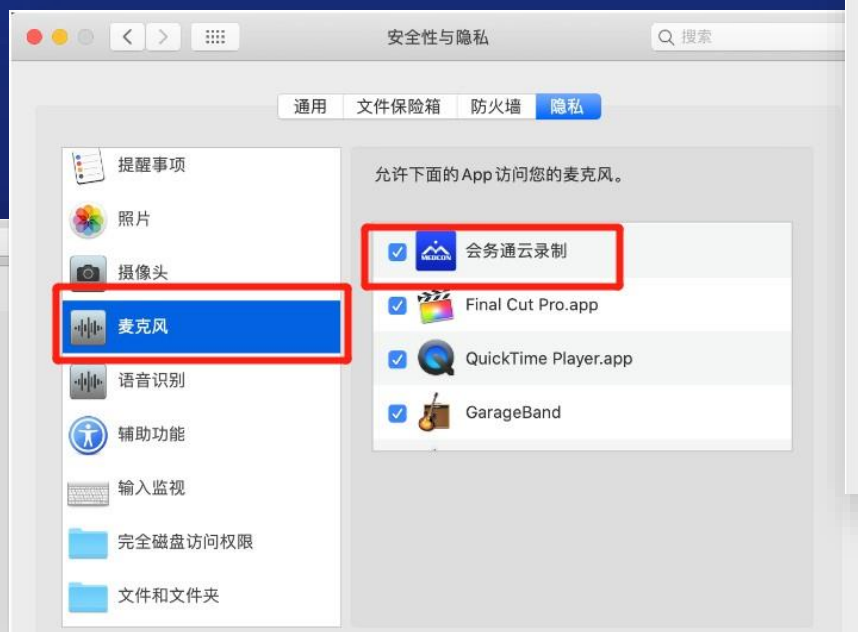
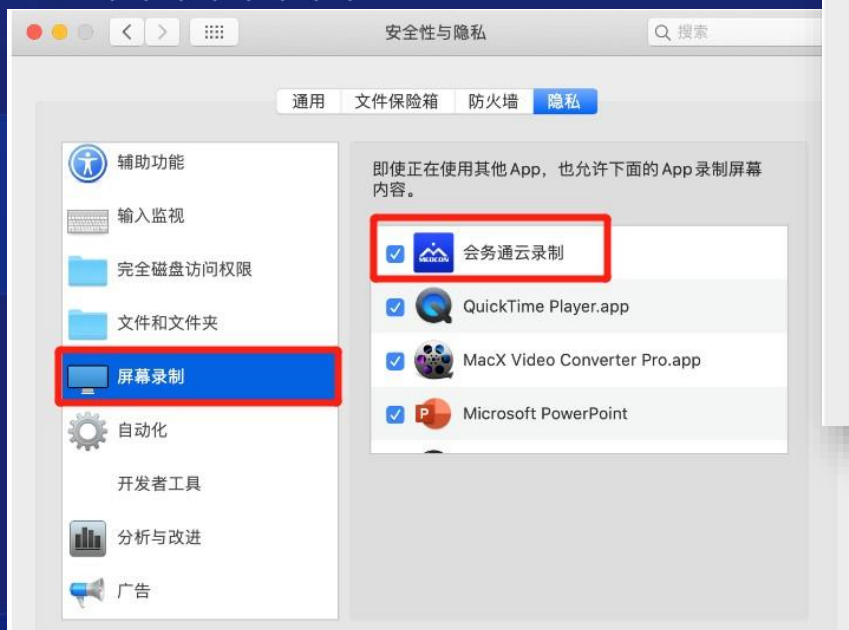




中华医学会第三十次全国高压氧医学学术会议

1. 下载后打开.app文件

打开系统偏好设置，在隐私栏目中将屏幕录制、麦克风、摄像头选项内的会务通云录制APP权限点选打钩





中华医学会第三十次全国高压氧医学学术会议

2. 登录软件

➤ 打开软件后弹出登录界面;

➤ 输入下方任意一个房间编: **356 357**

注: 如遇到无法登录的情况, 请更换其他房间号重新尝试登录

➤ **点击登录。**

The screenshot shows the login interface for the MEDCON software. At the top, there is the MEDCON logo and the text '会务通云录制'. Below this, there are three input fields, each with a red border and a red prompt: '请输入手机号/邮箱 输入您的账号', '请输入密码 输入您的密码', and '请输入房间编号 输入讲课任务对应的房间号'. At the bottom, there are two blue buttons: '登录' (Login) and '退出' (Exit).



中华医学会第三十次全国高压氧医学学术会议

注意：

如系统提示“登录失败，有老师正在录制，请稍后重试”，说明有专家正在使用当前房间录课，请您更换其他房间号重新尝试登录。或稍候片刻等当前专家录制完成后再登录开始您的录课。

MEDCON
会务通云录制

13651370978@163.com

.....

..

登录失败，有老师正在录制，请稍后重试!

登录

退出



中华医学会第三十次全国高压氧医学学术会议

3 开始录课

登录后点击您的头像并且设为主讲，此时系统默认显示您的名字和单位。

The screenshot shows a Zoom meeting interface. At the top, there is a header with the Chinese Medical Association logo and the text '中华医学会第三十次全国高压氧医学学术会议'. Below the header, there is a video thumbnail of a user named '郝艳娇' (Hao Yanjiao) with a red box around the user's name and a red arrow pointing to a menu. The menu has three options: '静音' (Mute), '关闭摄像头' (Turn off camera), and '设为主讲' (Set as host), with '设为主讲' highlighted by a red box and a red arrow. The main content area shows a blue stylized 'M' logo on a white background with a repeating pattern. On the right side, there is a profile card for '郝艳娇' (Hao Yanjiao) with the text '北京美通康医学仪器有限公司' (Beijing Meitongkang Medical Instrument Co., Ltd.) below it. At the bottom, there is a control bar with icons for '音频' (Audio), '视频' (Video), '录制' (Recording), '模式' (Mode), '选择视频' (Select video), and '选择音频' (Select audio), and a red '退出' (Exit) button on the far right.



中华医学会第三十次全国高压氧医学学术会议

3 开始录课

保持语音和视频打开，然后点击“录制”。



中华医学会第三十次全国高压氧医学学术会议



郝艳娟

北京世纪康乐信息技术有限公司



音频



视频



录制



模式

选择视频 选择音频

退出



中华医学会第三十次全国高压氧医学学术会议

3 开始录课

点击开始录制后，会出现您的桌面，打开幻灯并全屏开始讲课。讲课完成后点击退出录制即可

注：此时您桌面所有操作都会被记录在视频中。建议您提前打开PPT。

屏幕上上方计时显示您已进行的讲课时长，请严格把控您的讲课时间，不要超时



上方为您的讲课时长，请严格控制时间，不要超时。
讲课结束后点击退出即可

提前打开您的PPT



中华医学会第三十次全国高压氧医学学术会议

4 完成录制

讲课完成后，点击退出录制

注：点击退出后，系统会自动将您的讲课视频上传到大会网站，您可在讲课完成20分钟后进入个人中心查看自己的讲课视频效果。按照如下提示选择是否进入个人中心即可。

The screenshot displays the recording interface for the Chinese Medical Association's 30th National Hypertensive Oxygen Therapy Academic Conference. At the top left is the association's logo, followed by the conference title. The main area features a large blue stylized 'M' logo on a grey background. A white dialog box with the title '提示' (Notice) is centered, containing the text: '录制文件将在20分钟后在个人中心进行访问下载。是否跳转到个人中心进行访问?' (Recording files will be accessible for download in the personal center 20 minutes after recording. Do you want to jump to the personal center for access?). Below the text are '确定' (Confirm) and '取消' (Cancel) buttons. To the right is a user profile card for '郝艳妮' (Hao Yanni) from '北京国医馆医药科技有限公司' (Beijing Guoyi Guan Medical and Pharmaceutical Technology Co., Ltd.), featuring a headset icon. At the bottom, a control bar includes icons for '音频' (Audio), '视频' (Video), '录制' (Recording), '模式' (Mode), and '选择视频 选择音频' (Select Video Select Audio), along with a red '退出' (Exit) button.



中华医学会第三十次全国高压氧医学学术会议

如您的讲课视频有问题，可重新按照上述步骤进行录制。我们会以您最后一次上传的内容为最终对外公布视频。



中华医学会第三十次全国高压氧医学学术会议

※ 请您于10月10日之前提交最终讲课视频，感谢您的配合

感谢您对大会的支持，如有疑问，请您随时联系：

姓名：郝艳娇 詹君

电话：15203335051