



江苏省第十九次消化内镜学学术会议

会议指南

主办单位 江苏省医学会
江苏省医学会消化内镜学分会

承办单位 苏州市医学会
苏州大学附属第一医院
苏州大学附属第二医院

江苏·苏州 2022年7月29~31日

内镜诊疗新“镜”界



优良的可视性
便捷的操控性

内镜诊疗的细节，由此一一呈现。
奥林巴斯利用先进技术，提升医疗品质。

电子上消化道内镜 国械注进2017322125
电子结肠内镜 国械注进20173221459
图像处理装置 国械注进20172220671
内镜镜冷光源 国械注进20172226484



目 录

欢迎辞	2
组织机构	3
会议须知	5
电子学分证书信息登记及打印须知	7
日程安排	8
江苏省第十九次消化内镜学学术会议线上参会平台信息	19
江苏省医学会第十九次消化内镜学学术会议疫情防控实施方案	20



· 欢迎辞 ·

各位专家、同道、朋友们：

为展示国内外消化内镜领域的新进展，探讨本领域的研究热点，培养消化内镜领域的优秀人才，“江苏省第十九次消化内镜学学术会议”将于2022年7月29日~31日在苏州举办。本次大会由江苏省医学会、江苏省医学会消化内镜学分会主办，苏州大学附属第一医院/苏州大学附属第二医院承办。

本次会议恰逢江苏省医学会消化内镜学分会成立25周年。回首过去，我们百感交集，充满自豪，分会见证行业起步与快速发展；历代委员不断探索、呕心沥血，营造权威学术交流平台、繁荣学术创新氛围，为引领省内外学科进步、技术创新、健康科普做出了卓越贡献。展望未来，我们任重道远，信心满怀，分会将继续继承优良传统和创新精神，不负新机遇，迎接新挑战，再上新台阶。

本次会议将邀请国内知名专家就消化道肿瘤早诊早治、肝胆胰疾病、肠道疾病等内镜治疗领域难题分享最新研究成果，展示精湛手术操作。会议还将同时举办ERCP、EUS、早癌、静脉曲张、肠道疾病5个学组及NOTEs、超级微创、清洗消毒、胃病与Hp、麻醉、护理、儿科内镜7个协助组的学术论坛。大会致力为省内外同仁交流最新技术成果、共话行业热点搭建高品质学术平台，为我们带来一场思想盛宴和学术大餐，推动江苏省消化及消化内镜学科的研究、诊疗水平。

今年是党的二十大召开之年，是进入全面建设社会主义现代化国家、向第二个百年奋斗目标进军新征程的重要时刻。为响应医院高质量建设“争当表率、争做示范、走在前列”的号召，我们仍需积极探寻学术前沿、坚定推动学科发展。“人间天堂、园林之城”，热忱期待与您相聚在历史悠久、人杰地灵的姑苏城畔，领略苏式雅韵、共襄学术盛宴，戮力同心开创消化内镜领域跨越发展的奋斗新征程！

范志宁

2022年7月



组织机构

ZU ZHI JI GOU

名誉主席：

邹晓平

顾 问：

徐肇敏 朱人敏 夏金荣 倪润洲 施瑞华

大会主席：

范志宁 陈卫昌

大会副主席：

缪 林 丁岩冰 王 雷 许春芳 周国雄

大会执行主席：

李 锐 胡端敏

特邀专家：

樊代明	李兆申	令狐恩强	金震东	陈旻湖	唐承薇	张澍田	游苏宁
夏玉亭	杨爱明	孙思予	周平红	吴开春	房静远	李延青	周丽雅
郝建宇	黄永辉	李 文	王邦茂	姜慧卿	徐 红	戈之铮	胡 冰
钟 良	许国强	陈幼祥	于红刚	彭贵勇	胡 兵	郭学刚	李 汛
刘玉兰	柴宁莉	刘海峰	盛剑秋	王拥军	王震宇	张国梁	原丽莉
党 彤	赵贵君	孙明军	王宏光	唐秀芬	廖 专	徐雷鸣	徐美东
许树长	张筱凤	梅 俏	王 雯	祝 荫	黄留业	李修岭	刘 梅
赵 秋	刘德良	覃山羽	梅浙川	包 郁	和水祥	王 祥	聂占国
陈卫刚	智发朝	冯志杰	孙晓梅	梁 玮	刘思德	沙卫红	崔 毅
刘晓岗	李 俊	王中华	马颖才	杨少奇	王洛伟	姚礼庆	刘冰熔



江苏省第十九次消化内镜学学术会议

江苏·苏州 2022年7月29-31日

李 鹏	龚 彪	侯晓华	宛新建	陈进忠	陈洪潭	刘 杰	王晓艳
钟芸诗	王 东	邹多武	刘 枫	万 荣	徐有青	丁 震	李百文
杨维忠	蔺 蓉	左秀丽	刘建强	张建国	杨建锋	陈明锴	

学术委员会(按姓氏拼音排序):

鲍柏军	陈光侠	陈 洪	陈卫昌	丁岩冰	范志宁	费素娟	冯亚东
伏亦伟	何亚龙	黄 锦	季国忠	李 锐	李庭赞	凌亭生	刘 炯
刘鹏飞	刘 强	刘 政	缪 林	钱俊波	邱洪清	施瑞华	汤琪云
唐 文	汪芳裕	汪志明	王建宁	王 雷	文 卫	吴克俭	吴 萍
肖 君	徐顺福	许春芳	宣 佶	杨红梅	杨晓钟	姚 俊	于成功
占 强	张国新	张其德	张晓琦	张秀华	张以洋	张振玉	赵昌东
周国雄	朱 宏	朱美玲	诸葛宇征	庄 耘	邹晓平		

组织委员会(按姓氏拼音排序):

曹 俊	曹小飞	成宏伟	成 敏	程桂莲	程文芳	戴伟杰	高 楠
胡端敏	霍春燕	李全朋	李 雯	李晓敏	林 洁	林 周	刘存明
刘 军	刘志峰	卢勇达	栾富娟	吕 瑛	潘 峰	沙 杰	史冬涛
斯妍娜	汤黎明	田 野	王尔华	王建华	王 敏	王 翔	王 雁
王 云	吴爱荣	吴 萍	吴 伟	肖 斌	徐桂芳	徐 岳	姚玉玲
叶建新	殷国建	尤闻道	于莲珍	喻群力	张道权	张德庆	朱苏敏

大会秘书处:

许大霞	刘 莉	赵黎黎
-----	-----	-----



会议须知

HUI YI XU ZHI

● 报到程序

时 间:2022年7月29日 9:00-20:00

地 点:苏州高新华美达酒店一楼大厅

地 址:苏州市高新区马墩路9号

注册报到:

在报到防疫处测量体温、查验“行程码”、“苏康码”、48小时核酸报告,并收集“个人健康承诺书”,登记相关信息,凭“已登记”的报到流程卡办理自助注册、线上交费、打印胸牌、领取餐券及会议资料等手续。凭住宿登记卡在酒店总台办理入住手续。

● 收费标准

注册费 (含资料费) 参会代表为江苏省医学会会员每人交注册费600元,非会员每人交注册费800元,苏州地区人员400元,学生300元

住宿费 苏州高新华美达酒店

单、标准间(含早餐)400元/间/天,14:00前退房。

● 用 餐

早餐于入住酒店凭房卡用餐,地点:一楼西餐厅

日期	时间	形式	地点
7月29日	17:30-20:00	自助餐	一楼西餐厅
7月30日	12:00	盒饭	会场
7月30日	17:30-20:00	自助餐	一楼西餐厅
7月31日	12:00-13:30	自助餐	一楼西餐厅



江苏省第十九次消化内镜学学术会议

江苏·苏州 2022年7月29-31日

●学术交流

会议讲课人须知

1. 请在报到后再次核对本日程册内的发言时间安排、熟悉会场位置；
2. 请作专题讲座的专家提前半天将含多媒体演示盘交会务组电教人员。自备电脑者请提前与电教组联系试机,以免临时出现技术问题,影响专题报告的正常进行；
3. 请提前做好发言交流准备工作,不能超时。

主持人须知

1. 请在报到后确认所主持的学术单元时间和会场位置；
2. 请提前 10 分钟到达主持的会场,确认演讲安排是否有变动；
3. 请准确把控会场状况,按时结束自己负责的场次,及时移交给下一个单元的主持；
4. 请围绕主题组织讨论、控制会场秩序。遇特殊情况要及时向会场工作人员大会秘书处报告。

●参会代表要求

根据疫情防控要求,参会代表须十四天内未到过疫情地区(含国境外)且无过往人员接触史、报到当天“苏康码”“行程码”为绿码、48小时核酸报告阴性,现场测量体温低于37.3℃、无咳嗽等异常症状。会议期间,参会代表须佩戴口罩。

●注意事项

1. 代表一律佩戴胸卡进入会场。
2. 会场内请关闭手机或将手机铃声置于振动状态。
3. 以上未尽事宜与会务组联系。



电子学分证书信息登记及打印须知

DIAN ZI XUE FEN ZHENG SHU XIN XI DENG JI DA YIN XU ZHI

● 学分证书

学分证书为电子学分证书,请务必在规定时间内扫描电子学分证书报到和撤离二维码。所有注册学员须完成报到及撤离两次扫码,方可申领电子学分,缺一不可。

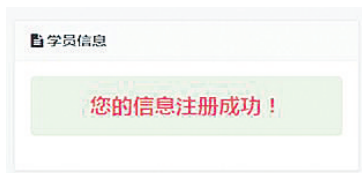
*不在规定时间内扫描二维码则无效,学员须完成报到及撤离两次扫码,缺一不可。

*学员须在会议举办地点扫描报到和撤离二维码,否则无效。

1. 报到二维码:扫描下图二维码有效时间2022-07-29 10:00至2022-07-29 23:59,完成签到。



信息提交成功后将提示“您的信息注册成功”,如下图:



2. 撤离二维码:扫描下图撤离二维码有效时间2022-07-31 10:00至2022-07-31 20:00,完成撤离。



3. 扫描撤离二维码后,输入手机号确认个人信息无误后点击“确定”,然后点击“下一步”后完成调查问卷的填写并提交信息确认离场。

打印电子学分证书 请于会议结束30个工作日后在“江苏省继续医学教育项目管理系统”(http://cme.jsma.net.cn/)首页“学分信息查询”栏目,按要求输入学员姓名、身份证等查询条件,检索到证书后自行打印电子学分证书。



江苏省第十九次消化内镜学学术会议

江苏·苏州 2022年7月29-31日

日程安排 RI CHENG AN PAI

江苏省第十九次消化内镜学学术会议日程安排

时间:2022年7月29-31日

地点:苏州高新华美达

7月29日 名家讲堂(地点:二楼宴会厅A)

	时间	主题	讲者	主持
名家讲堂 (1)	13:50-14:00	致辞		范志宁
	14:00-14:30	未来医学的挑战与对策	樊代明	范志宁 姚礼庆
	14:30-14:50	溃疡性结肠炎关联的肿瘤	蔺 蓉	
	14:50-15:10	IBD患者的肠道准备策略	周国雄	肖 君 李全朋 刘 枫
	15:10-15:30	结直肠癌早癌筛查策略	郝建宇	
	15:30-15:50	重视生物制剂及免疫检查点抑制剂引起的肝损伤	刘玉兰	

	时间	主题	讲者	主持
名家讲堂 (2)	18:20-18:30	致辞		缪 林
	18:30-18:50	炎症性肠病与肠道微生态	王晓艳	梅 俏
	18:50-19:10	超声内镜在消化道出血诊治中的应用	丁 震	王 雯
	19:10-19:30	胶囊内镜及小肠镜的临床应用—仁济20年发展历程经验分享	戈之铮	祝 荫
	19:30-19:50	常态化工作中如何高效筛查胃早癌	盛剑秋	黄留业
	19:50-20:10	胆囊结石ERCP治疗困难与尝试	王拥军	李修岭
	20:10-20:30	共聚焦激光显微镜在胆管良恶性狭窄鉴别中的应用	龚 彪	刘 梅



	时间	主题	讲者	主持
名家讲堂 (3)	18:20-18:30	致辞		丁岩冰
	18:30-18:50	经口内镜下肌切开术的临床应用	刘德良	陈卫刚
	18:50-19:10	自身免疫性胃炎临床特征和内镜诊断	陈卫昌	覃山羽
	19:10-19:30	消化内镜学超级微创手术理念的深层次图片解析	黄永辉	王 祥
	19:30-19:50	十二指肠乳头部腺瘤内镜下切除	李 文	聂占国
	19:50-20:10	重视食管胃结合部腺癌的内镜早诊早治	王邦茂	李 俊
	20:10-20:30	结直肠癌早诊-全精优	李延青	刘晓岗

7月29日 清洗消毒与护理论坛(地点:二楼宴会厅B)

时间	主题	讲者	主持
14:00-14:10	致辞		邱洪清
14:10-14:30	新冠肺炎疫情下消化内镜中心清洗消毒建议方案	梅浙川	许树长 霍春燕 李晓敏
14:30-14:50	疫情常态下消化内镜再处理的操作管理	吴 萍	
14:50-15:10	高质量胃肠道准备助力消化道早癌筛查	李 雯	
15:10-15:30	再谈消化内镜清洗消毒	缪 林	朱美玲 何亚龙 邱洪清
15:30-15:50	从国内外标准及规范谈软式内镜灭菌技术	王洛伟	
15:50-16:10	早癌筛查与结肠镜质量控制	陈光侠	
16:10-16:30	简说复杂ESD护理配合	张道权	喻群力 成 敏
16:30-16:50	软式内镜灭菌的关注要点	汪茜雅	



江苏省第十九次消化内镜学学术会议

江苏·苏州 2022年7月29-31日

7月29日 早癌专题论坛(地点:二楼鸿运厅A)

时间	主题	讲者	主持
13:30-13:50	隧道技术在胃早癌ESD中的应用	李 锐	王中华 陈 洪
13:50-14:10	幽门口杆菌感染诊断共识的变迁	周丽雅	
14:10-14:30	未分化癌内镜治疗的最新进展	凌亨生	杨维忠 王 雁
14:30-14:50	食管早癌ESD基本技巧与策略	包 郁	
14:50-15:10	奥林巴斯卫星会	李 锐	范志宁 丁岩冰
15:10-15:30	食管ESD术后狭窄的防治策略新进展	刘 莉	丁岩冰 孙晓梅
15:40-16:00	人工智能在消化内镜中的应用	于红刚	
16:00-16:20	STER的临床应用现状及展望	徐美东	杨少奇 徐桂芳 马颖才
16:20-16:40	转化治疗后内镜切除术在中低位直肠癌中的应用	钟芸诗	
16:40-17:00	食管早癌内镜治疗策略	施瑞华	
17:00-17:20	工作讨论会议		

7月29日 专题活动(地点:二楼宴会厅A)

时 间	主 题
16:00-18:00	25周年学术研讨活动
18:00-18:30	江苏省消化内镜学分会第七届委员会会议



7月30日 主会场(地点:二楼宴会厅)			
时间	主题	讲者	主持
8:30-9:00	开幕式		范志宁
9:00-9:20	专题讲座	李兆申	夏玉亭 季国忠 朱人敏
9:20-9:40	走向超级微创手术新时代	令狐恩强	
9:40-10:00	AI在消化内镜诊疗中的应用	邹晓平	
10:00-10:20	Olympus 卫星会	朱 宏	邹晓平 施瑞华
10:20-10:40	南微医学卫星会	缪 林	许春芳
10:40-11:00	乳糜泻研究进展	陈旻湖	夏金荣 万 荣 费素娟
11:00-11:20	介入性超声内镜进展	金震东	
11:20-11:40	胆道结石的内镜治疗选择	范志宁	
11:40-12:00	富士卫星会	胡端敏	缪 林 周国雄
12:00-12:45	操作演示(一)	邱洪清	钟 良 刘鹏飞 吴 萍
12:45-13:30	操作演示(二)	刘 政	原丽莉 陈光侠 庄 耘
13:30-13:50	肝硬化患者肝功维护	唐承薇	倪润洲 杨晓钟 沙卫红
13:50-14:10	ERCP规范化操作	缪 林	
14:10-14:30	临床相关的免疫和疫苗知识	游苏宁	
14:30-14:50	久虹卫星会	伏亦伟	李 锐
14:50-15:10	济川卫星会	张振玉	刘 莉



江苏省第十九次消化内镜学学术会议

江苏·苏州 2022年7月29-31日

7月30日 主会场(地点:二楼宴会厅)

时间	主题	讲者	主持
15:10-15:30	NOTES技术的开展和新应用(纵膈)	周平红	朱 宏 梁 玮 李百文
15:30-15:50	ERCP与EUS结合在肝胆疾病诊治中的互补作用	杨爱明	
15:50-16:10	急性非静脉曲张性上消化道出血的指南学习与临床应用	汪芳裕	
16:30-17:15	操作演示(一)	张其德	唐秀芬 何亚龙 朱美玲
17:15-18:00	操作演示(二)	吴克俭	姚 俊 李庭赞 赵昌东

	时间	主题	讲者	主持
名家 讲堂 (4)	18:20-18:30	致辞		许春芳
	18:30-18:50	经内镜十二指肠乳头切除术的临床应用——一位内镜医生十八年的经验总结	赵 秋	刘海峰
	18:50-19:10	改道后ERCP治疗	张筱凤	崔 毅
	19:10-19:30	Hp根除后早期胃癌	李 鹏	赵昌东
	19:30-19:50	ERCP下胰管狭窄的诊治进展	宛新建	王震宇
	19:50-20:10	消化道穿孔的内镜闭合技术应用与进展	王 东	张国梁
	20:10-20:30	胰腺疾病的ERCP治疗	邹多武	徐雷鸣



7月30日 麻醉专题论坛(地点:一楼金鸡厅)

时间	主题	讲者	主持
14:00-14:10	开幕式	刘存明	曹小飞
14:10-14:35	经鼻高流量技术在无痛诊疗中的应用	杨建平	唐文 纪木火
14:35-15:00	静脉麻醉药物新进展	刘存明	
15:00-15:25	舒适化消化内镜麻醉安全管理	斯妍娜	张晓琦 张建友 苏工
15:25-15:50	舒适化医疗-无痛内镜下诊疗不可或缺	许春芳	
15:50-16:10	舒适化医疗病例分享	高芳	
16:10-16:35	<p>学术研讨1</p> <p>消化内镜麻醉禁忌症有哪些,内镜诊疗不同诊疗项目对麻醉有哪些具体要求,麻醉医生与消化医生可以从哪些方面努力协作配合促进流程优化,以及确保内镜诊疗的安全?</p>		斯妍娜 黄亚辉 李玉海
16:35-16:50	<p>学术研讨2</p> <p>如何建立规范的麻醉评估流程?如何进一步优化麻醉方案,从而减少不良事件的发生,提升患者舒适度?</p>		刘欣 胡北 曹小飞
	会议总结	刘存明	王尔华



江苏省第十九次消化内镜学学术会议

江苏·苏州 2022年7月29-31日

7月30日 ERCP/超级微创专题论坛(地点:一楼太湖厅)

	时间	主题	讲者	主持
ERCP	13:30-13:50	重新认识溃疡性结肠炎	吴开春	朱 宏 王建华
	13:50-14:10	胆管肿瘤的光动力治疗:现状与思考	胡 冰	
	14:10-14:30	经口胆道镜的临床应用体会	黄 锦	陈洪潭 朱苏敏
	14:30-14:50	双镜联合在胆胰疾病治疗中的应用策略	王 翔	
	14:50-15:10	工作讨论会议		
	15:10-15:30	飞利浦卫星会	-	范志宁
	15:40-16:00	波科卫星会	缪 林	杨晓钟 李 锐
超级 微创	16:00-16:20	POEM治疗贲门失弛缓症—还可以做得更好吗	丁岩冰	陈明锴 宣 佶
	16:20-16:40	食管早癌人工智能临床研究	胡兵	
	16:40-17:00	小肠疾病内镜诊治进展	左秀丽	徐有青 冯志杰 田 野
	17:00-17:20	内镜在肠功能障碍中的应用	汪志明	
	17:20-17:40	工作讨论会议		



7月30日 EUS/外科与NOTES 专题论坛(地点:二楼鸿运厅A)

	时间	主题	讲者	主持
EUS	13:30-13:50	胆管癌的内镜诊疗进展	王 雷	吕 瑛 李庭赞
	13:50-14:10	主胰管型 IPMN 诊治体会	占 强	
	14:10-14:30	浅谈 EUS 盆腔探查的策略和临床应用	胡端敏	刘 军 王 敏
	14:30-14:50	胰管镜在胰腺外科的诊疗应用	肖 斌	
	14:50-15:10	工作讨论会议		
	15:10-15:30	远大生命科学集团卫星会	缪 林	王 雷
外科与 NOTES	15:40-16:00	胆道狭窄的外科内镜诊疗的前沿和热点	李 汛	文 卫 冯亚东
	16:00-16:20	《经自然腔道内镜手术(NOTES)专家共识》解读	刘冰熔	
	16:20-16:40	内镜邂逅外科,浅谈消化外科医生的机遇与挑战	汤黎明	陈进忠 钱俊波
	16:40-17:00	消化内镜发展中内科医生的机遇与挑战	杨晓钟	
	17:00-17:20	工作讨论会议		



江苏省第十九次消化内镜学学术会议

江苏·苏州 2022年7月29-31日

7月30日 儿科与胃病专题论坛(地点:二楼鸿运厅B)

	时间	主题	讲者	主持
儿科	13:30-13:50	儿童内镜技术发展的思考	汤琪云	鲍柏军 于亭亭
	13:50-14:10	儿童内镜并发症及其处理	刘志峰	
	14:10-14:30	G-POEM的应用进展及前景	刘建强	吴 萍 刘 炯
	14:30-14:50	小儿异物的内镜下处理及策略	徐 岳	
	14:50-15:10	工作讨论会议		
胃病	15:10-15:30	海得威卫星会	陈卫昌	张国新
	15:40-16:00	扬子江卫星会	刘 莉	范志宁 缪 林
	16:00-16:20	基于神经免疫的消化疾病诊疗策略	刘 杰	徐顺福 张秀华
	16:20-16:40	以家庭为单位的Hp防治	张振玉	
	16:40-17:00	Hp管理对早期胃癌ESD的影响	肖 君	贺奇彬 沙 杰
	17:00-17:20	感染性胰腺坏死的内镜治疗	杨建锋	
	17:20-17:40	工作讨论会议		



7月31日 主会场(地点:二楼宴会厅)

时间	主题	讲者	主持
8:00-8:20	物联网与智慧医院建设	王咏红	占 强 姜慧卿 张晓琦
8:20-8:40	努力使自己的ERCP越来越规范	张澍田	
8:40-9:00	胰腺包裹性坏死内镜下诊治要点(直播)	柴宁莉	
9:00-9:20	宾得卫星会	王凯旋	范志宁 占 强
9:20-9:40	食管瘘的治疗:“堵”还是“疏”?	张国新	张尤历 徐 红 郭学刚 许国强
9:40-10:00	金属吻合支架在EUS介入治疗中的应用	孙思予	
10:00-10:20	Hp根除后早期胃癌筛查和诊断	陈卫昌	
10:20-10:40	江苏省神经内分泌肿瘤诊治中心-破茧成蝶、砥砺前行、渐入佳境(直播)	汤琪云	
10:40-11:40	操作演示(一)	钱俊波	陈幼祥 杨红梅 唐 文
11:40-12:40	操作演示(二)	鲍柏军	彭贵勇 刘 炯 吴克俭

7月31日 静脉曲张专题论坛(地点:二楼鸿运厅A)

时间	主题	讲者	主持
8:50-9:10	消化内镜下医工结合创新技术的应用	和水祥	王宏光 王 雷 张振玉
9:10-9:30	胃底食管静脉曲张治疗:内镜或介入?	文 卫	
9:30-9:50	《中华消化内镜内痔诊治指南2021年》解读	程文芳	
9:50-10:10	门静脉胆道病和介入治疗	诸葛宇征	孙明军 姚 俊 林 周
10:10-10:30	消化内镜下治疗内痔的体会	刘鹏飞	
10:30-10:50	急性上消化道出血急诊内镜的应对策略	戴伟杰	
10:50-11:10	工作讨论会议		



江苏省第十九次消化内镜学学术会议

江苏·苏州 2022年7月29-31日

7月31日 肠道专题论坛(地点:二楼鸿运厅B)

时间	主题	讲者	主持
8:30-8:50	大肠癌的一级预防	房静远	杨红梅 党彤 成宏伟
8:50-9:10	大肠癌可防可控,剖析大肠癌筛查现状与困境	刘思德	
9:10-9:30	共聚焦内镜在消化道疾病诊断中的新应用	侯晓华	
9:30-9:50	小肠镜在CD诊治中的应用	智发朝	赵贵君 张以洋
9:50-10:10	慢性便秘患者肠道准备的优化与管理	许春芳	
10:10-10:30	胶囊内镜的临床研究与应用	廖专	于莲珍 张建国 黄曙
10:30-10:50	CD合并肠瘘治疗内外科的视角	于成功	
10:50-11:10	人工智能在肠道疾病中的应用	潘峰	
10:50-11:10	工作讨论会议		

演示专家(按姓氏拼音排序):

曹俊 程桂莲 戴伟杰 冯亚东 伏亦伟 胡端敏 黄锦 姜中华 李锐
林洁 凌亭生 刘莉 卢勇达 栾富娟 吕瑛 史冬涛 唐文 汪晓红
汪志明 王建华 王建宁 王敏 王翔 王雁 王云 吴爱荣 吴伟
徐桂芳 徐顺福 许春芳 宣佶 姚玉玲 叶建新 殷国建 尤闻道 张德庆
张其德 张秀华 张以洋 朱苏敏



江苏省第十九次消化内镜学学术会议 线上参会平台信息

29日	名家讲堂(一)	13:50-15:50	腾讯会议:778-272-861 密码 123456
	名家讲堂(二)	18:20-20:30	腾讯会议:423-770-963 密码 123456
	名家讲堂(三)	18:20-20:30	腾讯会议:778-272-861 密码 123456
	清洗消毒与护理论坛	14:00-16:50	腾讯会议:423-770-963 密码 123456
	早癌专题论坛	13:00-17:00	腾讯会议:531-574-854 密码 123456
	分会专题活动	16:00-18:00	腾讯会议:778-272-861 密码 123456
30日	主会场	8:30-18:00	腾讯会议:288-886-228 密码 123456
	名家讲堂(四)	18:20-20:30	腾讯会议:288-886-228 密码 123456
	ERCP/超级微创专题论坛	13:30-17:20	腾讯会议:602-630-223 密码 123456
	EUS/外科与NOTES 专题论坛	13:30-17:00	腾讯会议:843-485-262 密码 123456
	儿科与胃病专题论坛	13:30-17:20	腾讯会议:665-913-777 密码 123456
	麻醉专题论坛	14:00-16:50	腾讯会议:200-195-142 密码 123456
31日	主会场	8:00-12:40	腾讯会议:288-886-228 密码 123456
	静脉曲张专题论坛	8:50-11:00	腾讯会议:697-131-465 密码 123456
	肠道专题论坛	8:30-11:10	腾讯会议:842-756-533 密码 123456



江苏省医学会第十九次消化内镜学学术会议 疫情防控实施方案

会议时间:2022年7月29~31日

会议地点:苏州高新华美达酒店

疫情防控小组:

组 长:范志宁、许大霞

副组长:缪林、李锐、胡端敏、张礼

组 员:副主委、秘书、酒店销售

防控措施:

本次会议参会人员均通过会议网站注册、缴费、自行打印发票,减少现场接触。具体防控措施如下:

- 1、会场入口:参会者戴口罩、测量体温、查验“健康码”、“行程码”及48小时内核酸报告,收集参会者“个人健康承诺书”,备75%医用酒精免洗洗手液、口罩。设置口罩回收桶,不随意丢弃口罩。
- 2、会场布置:会场桌椅摆放保持社交距离,会场每日消毒。
- 3、展位布置:会场外每个展位之间间隔1.5米以上,展位工作人员不超过2人。
- 4、住宿:住宿房间按酒店防控要求执行。
- 5、用餐:控制同一时间段用餐人数,避免参会人员聚集用餐,用餐地点每日消毒。
- 6、本次会议现场不邀请境外、省外人员以及省内中、低风险地区人员。
- 7、参会人员佩戴口罩,讲者、主持、点评专家在有大会任务时可摘掉口罩,任务结束后继续佩戴口罩。
- 8、发现发热、咳嗽、咽痛、呼吸困难等可疑症状人员,请一律不允许参会并做好自我隔离,及时就医。

江 苏 省 医 学 会

江苏省医学会消化内镜学分会

2022年6月8日

惠尔浦斯®
Help safe

“中性”过氧乙酸消毒液

高水平消毒剂/低温灭菌剂
内镜高水平消毒、灭菌首选



消毒
灭菌



PH值中性

PH值6-8，对不锈钢、橡胶基本无腐蚀。



低温灭菌

5min消毒，10min灭菌。即时生成过氧乙酸浓度 $\geq 1000\text{mg/L}$ ，反应15min后生成过氧乙酸浓度为 2500mg/L 以上。



超低浓度

即时生成过氧乙酸浓度 $\geq 1000\text{mg/L}$ ，反应15min后生成过氧乙酸浓度为 2500mg/L 以上。



二元包装

非危化品，易贮存、可常规运输。



低浓度高效率

结合活化过氧化氢技术



使用安全

气味小、无毒、无刺激



稳定性强

可连续使用14D



抗有机物干扰性强

有去除生物膜效果

【产品名称】惠尔浦斯®过氧乙酸消毒液

【剂型】液体

【主要有效成分及含量】主要有效成分为过氧乙酸，本品包含A剂和B剂，使用时将本品B剂(2.0ml)倒入A剂(100ml)，轻轻摇晃，混合均匀，静置活化15min，过氧乙酸含量为 $2500\text{mg/L} \pm 375\text{mg/L}$ 。

【杀灭微生物类别】可杀灭细菌芽孢。

【使用范围】适用于内镜和医疗器械高水平消毒及灭菌。

【生产企业名称】山东惠浦医疗科技有限公司

【生产企业地址】山东省德州市德城区幸福大道惠浦路1号

【联系电话】0534-2627809

【网 址】www.sdheps.com



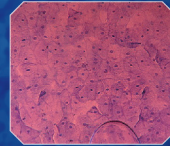
Beyond Imagination

- 超越想象

电子上消化道内窥镜 GIF-H290EC



常规观察

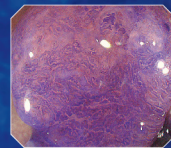


EC观察*

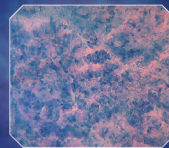
电子结肠内窥镜 CF-H290ECI



常规观察



放大观察



EC观察*

奥林巴斯内镜技术步入全新领域。

520倍光学放大, 实现对生命体内细胞的内镜观察。

高倍率、高精度图像, 为提高内镜诊断精度做出贡献。

EC观察*作为新的诊断模式, 为内镜诊断开拓全新视野。

奥林巴斯(北京)销售服务有限公司

北京总部: 北京市朝阳区新源南路1-3号平安国际金融中心A座8层
代表电话: 010-58199000

本资料仅供医学专业人士阅读。
禁忌内容或注意事项详见说明书。
所有类比均基于本公司产品, 特此说明。
规格、设计及附件如有变更, 请以产品注册信息为准。

* EC观察, 指使用EC内镜(Olympus Endocytto)进行的细胞观察。
电子上消化道内窥镜 国械注进20203060483
电子结肠内窥镜 国械注进20203060482
沪械广审(文)第251116-10907号
AD0067SV V01-2103