

肿瘤与血管病介入新技术论坛  
暨祝贺中国医大一院介入病房

成立30周年

辽宁省生命科学学会介入医学分会成立大会

辽宁省护理学会第一次介入护理学术会议

2022年8月12-14日 | 中国·沈阳

专家线上参会手册

**注：以下为【测试号】，正式“会议号”会前将以短信形式发送给参会老师，请注意查看。**

**【测试号】：865 8516 3614**

**【密 码】：123456**

**测试时间：2022年8月05-11日 9:00-20:00**

**技术支持：董立伟 15811467138**

## 注：本次会议使用国际版ZOOM会议客户端

说明：线上会议参加主要通过视频会议软件（ZOOM平台）来进行互动沟通。  
需要具备电脑（PC）及网络条件。

电脑：最低配置（i3处理器、4G内存）  
具备摄像头  
具备麦克风、扬声器

网络：10Mbps 或 稳定的4G网络

如何下载Zoom客户端？

**官方下载地址** <https://zoom.us/download>

**或**请按下列说明及时将客户端更新至最新版本：

- 1、iOS：在App Store中直接搜索Zoom下载安装。
- 2、Mac：在浏览器中输入[www.zoom.com.cn/download](http://www.zoom.com.cn/download)，点击“Zoom会议客户端”下载安装。
- 3、Android：安卓系统可以在手机浏览器中输入[www.zoom.com.cn/download](http://www.zoom.com.cn/download)，页面会跳转到Zoom下载中心，点击“从Zoom网站”下载安装。
- 4、Windows：直接在浏览器中输入[www.zoom.com.cn/download](http://www.zoom.com.cn/download)，点击“Zoom会议客户端”下载安装。

## 第一步：在浏览器中输入下载地址，下载软件包。

Zoom会议客户端

当您开始或加入自己的第一个Zoom会议时，网页浏览器客户端将自动下载，还可在这里进行手动下载。

[下载](#) 版本 5.1.0 (27830.0612)

Zoom的Microsoft Outlook插件

Zoom的Outlook插件在Microsoft Outlook工具栏上安装一个按钮，可使您单击一次即可开始或安排一次会议。

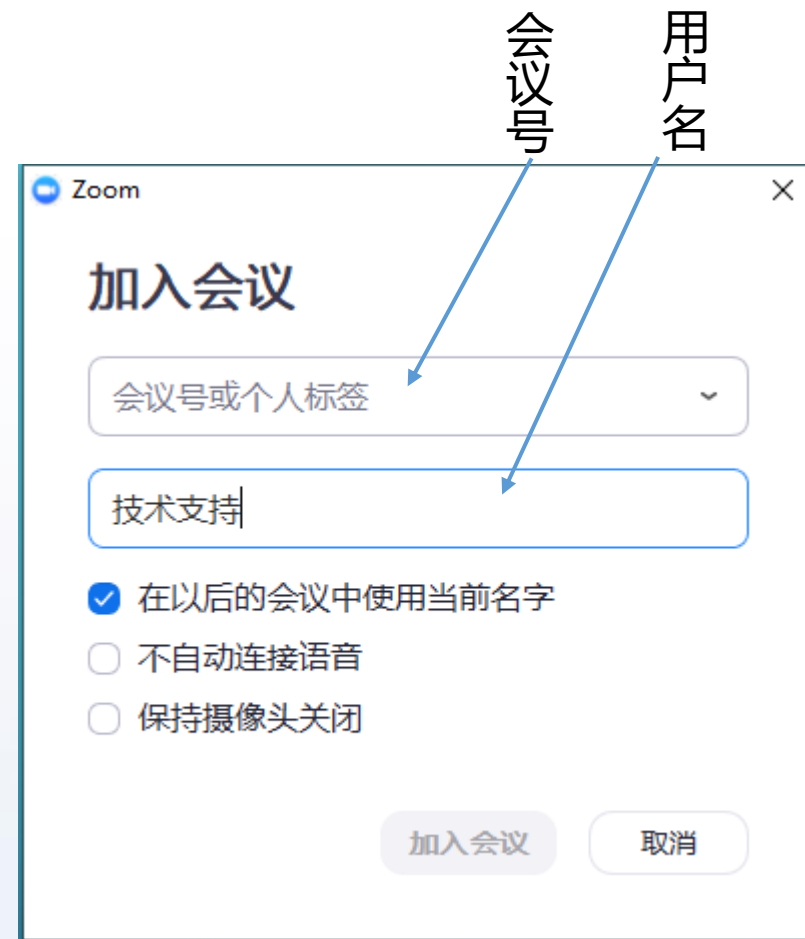
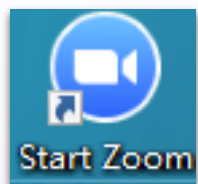
[下载](#) 版本 5.1.27830.0612

添加 Zoom 作为 Web 上 Outlook 的加载项

下载后点击安装即可

## 第二步：加入会议。

**会议号：**  
每个Seession对应1个会议号，  
每个会议号就是一个虚拟的  
会议室。

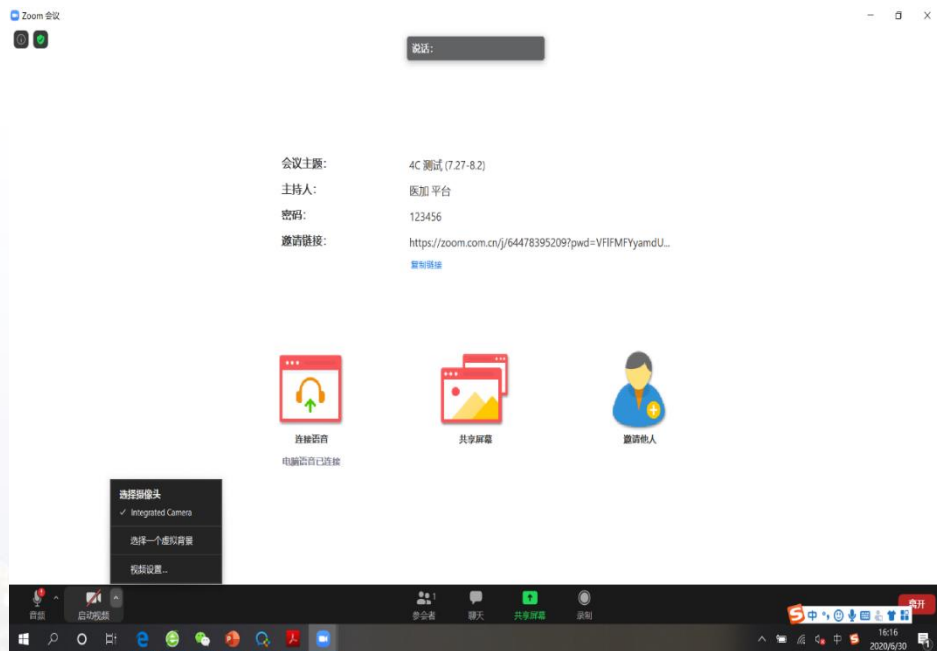


## 第三步：音视频设置

完成本操作步骤后，点评互动专家可以同其他专家进行音视频互动沟通。

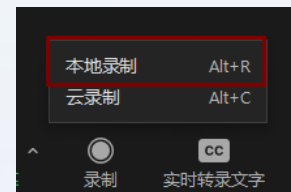
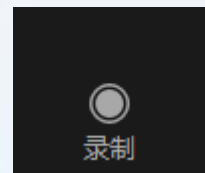
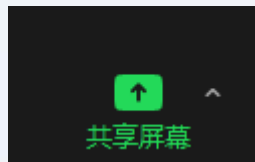
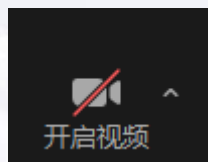
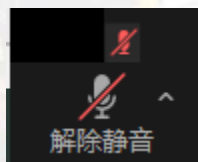


## 第四步：虚拟背景设置



点击“停止视频”旁边“^”标志，点击“选择一个虚拟背景”，确定一个虚拟背景或添加虚拟背景。

第五步：录制，需先登录国际版zoom账号才可进行录制。



先点击“解除静音”与“开启视频”，然后点击“共享屏幕共享PPT课件。”

点击“录制”“本地录制”，正常讲课结束后点击停止录制。



## 线上参会专家注意事项

- 1.设备要求：使用笔记本电脑/台式机电脑上线，确保摄像头、扬声器、麦克风功能完好。进入会议前请务必关闭杀毒软件，防止拦截音视频正常启动。
- 2.网络要求：网络独享稳定10M或以上(网络质量差会直接影响会议效果)。
- 3.画面及音频要求：专家头像在视频画面要居中，人像占画面比例50%以上。不要距离电脑过近或过远，讲话时请打开麦克风，注意房间光线、位置、专家服装等。

注：会议开始后，请专家不要关闭摄像头，特殊情况例外。

- 4.讲者注意事项：
  - A.讲课PPT画面比例4:3或16:9最为合适。
  - B.页面中如人像遮挡了PPT，本地可将摄像头栏任意拖动至无碍位置。
  - C.幻灯片讲完，请及时退出“共享屏幕”。
  - D.提前提供讲课PPT备份，以防会议中出现播放异常情况。
- 5.测试场地：尽量在正式参加会议的场地测试。
- 6.测试内容：音视频沟通、网络、讲课操作流程展示。

# 线上参会专家注意事项

## 7.会议当天注意事项:

- a.会前20—40分钟进入会议室，做好会前测试。
- b.不发言时请关闭麦克风，电脑上请关闭微信，避免造成声音干扰。
- c.会议中不要遮挡摄像头，保持摄像头开启。
- d.请务必关注讲课时间，不要超时。

## 8.意外情况处理:

- a.讲者中途掉线  
网络恢复可自动进入会议室，如果时间超过10秒，后台将切换至主持人端，由主持人串场衔接，等待专家上线。如果时间超过1分钟，主持人可以引导进入下一环节。

**祝您参会顺利，谢谢！**