

传承与发展 创新与引领



第十六届中国介入治疗论坛 (CIC 2022)

The 16th China Interventional Conference (CIC 2022)

第十六届东北三省介入医学学术会议, 第十二届大连血管介入治疗论坛 (DVIC)

2022年12月16-18日 | 中国·沈阳

专家线上参会手册



第十六届中国介入治疗论坛 (CIC 2022)
The 16th China Interventional Conference (CIC 2022)
第十六届东北三省介入医学学术会议, 第十二届大连血管介入治疗论坛 (DVIC)

传承与发展 创新与引领

注：以下为【测试号】，正式“会议号”会前将以短信形式发送给参会老师，请注意查看。

【测试号】：831 8034 7940

【密 码】：123456

测试时间：2022年12月12日-16日 9:00-20:00

技术支持：董立伟 15811467138



注：本次会议使用国际版ZOOM会议客户端

说明：线上会议参加主要通过视频会议软件（ZOOM平台）来进行互动沟通。
需要具备电脑（PC）及网络条件。

电脑：最低配置（i3处理器、4G内存）
具备摄像头
具备麦克风、扬声器

网络：10Mbps 或 稳定的4G网络

如何下载Zoom客户端？

官方下载地址 <https://zoom.us/download>

或请按下列说明及时将客户端更新至最新版本：

- 1、iOS：在App Store中直接搜索Zoom下载安装。
- 2、Mac：在浏览器中输入www.zoom.com.cn/download，点击“Zoom会议客户端”下载安装。
- 3、Android：安卓系统可以在手机浏览器中输入www.zoom.com.cn/download，页面会跳转到Zoom下载中心，点击“从Zoom网站”下载安装。
- 4、Windows：直接在浏览器中输入www.zoom.com.cn/download，点击“Zoom会议客户端”下载安装。



第一步：在浏览器中输入下载地址，下载软件包。

Zoom会议客户端

当您开始或加入自己的第一个Zoom会议时，网页浏览器客户端将自动下载，还可在这里进行手动下载。

[下载](#) 版本 5.1.0 (27830.0612)

Zoom的Microsoft Outlook插件

Zoom的Outlook插件在Microsoft Outlook工具栏上安装一个按钮，可使您单击一次即可开始或安排一次会议。

[下载](#) 版本 5.1.27830.0612

添加 Zoom 作为 Web 上 Outlook 的加载项

下载后点击安装即可



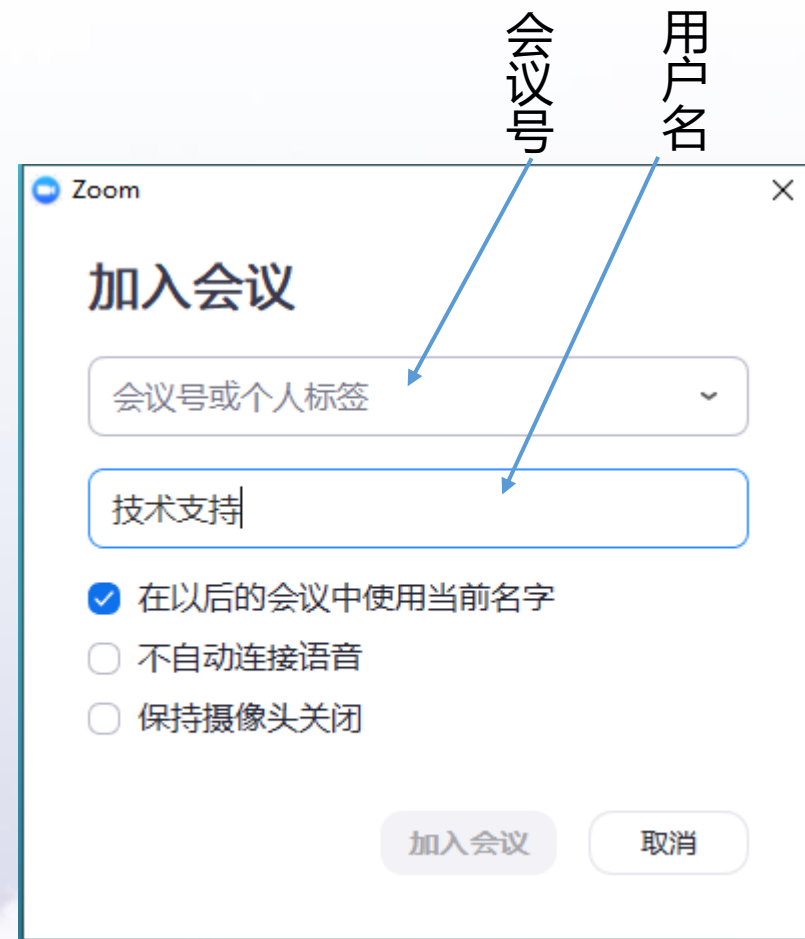
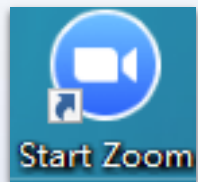
第十六届中国介入治疗论坛 (CIC 2022)

The 16th China Interventional Conference (CIC 2022)
第十六届东北三省介入医学学术会议, 第十二届大连血管介入治疗论坛 (DVIC)

传承与发展 创新与引领

第二步：加入会议。

会议号：
每个Seession对应1个会议号，
每个会议号就是一个虚拟的
会议室。





第十六届中国介入治疗论坛 (CIC 2022)

The 16th China Interventional Conference (CIC 2022)
第十六届东北三省介入医学学术会议, 第十二届大连血管介入治疗论坛 (DVIC)

传承与发展 创新与引领

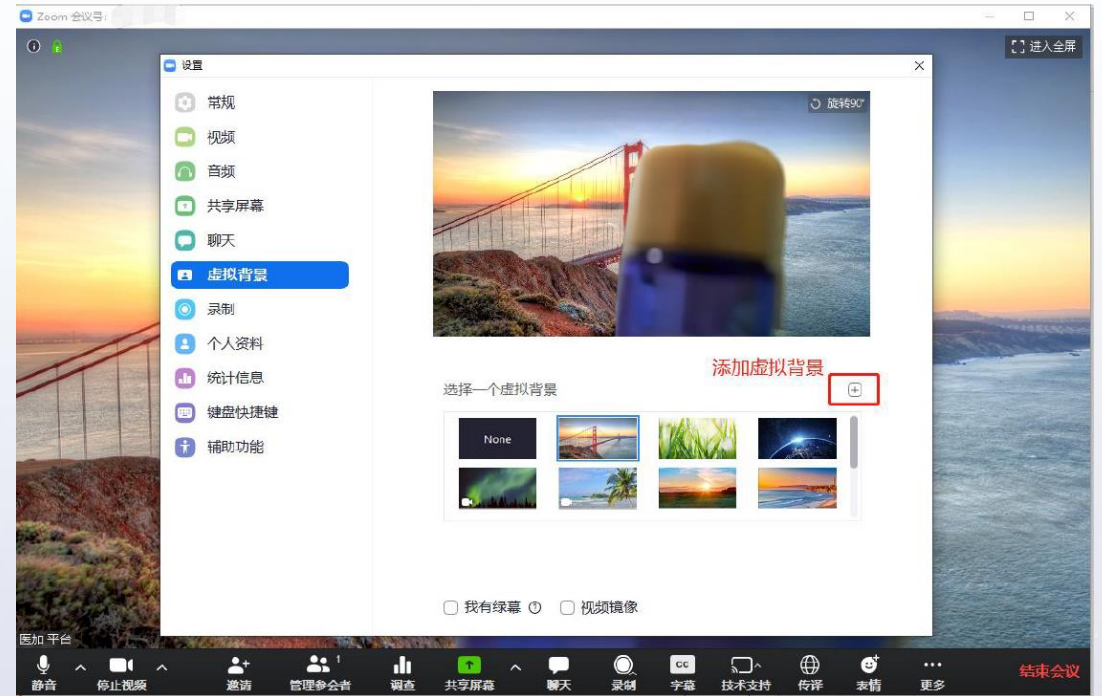
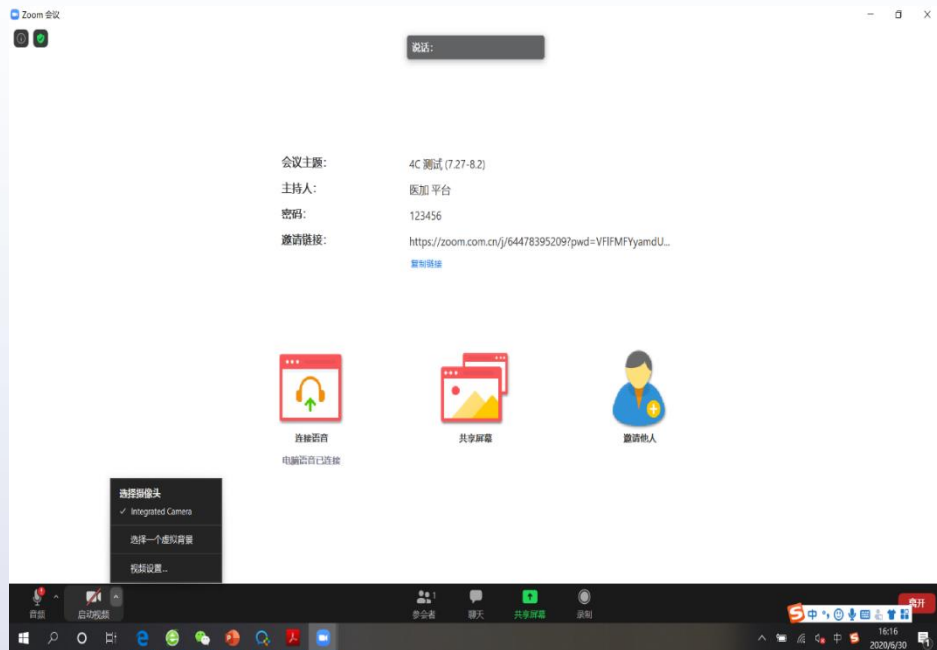
第三步：音视频设置

完成本操作步骤后，点评互动专家可以同其他专家进行音视频互动沟通。





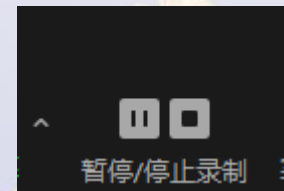
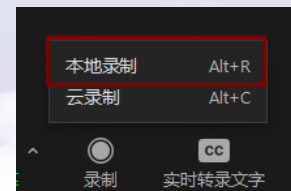
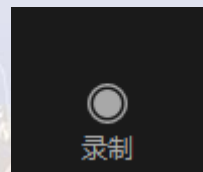
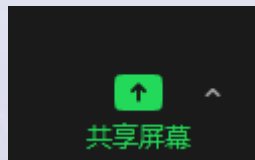
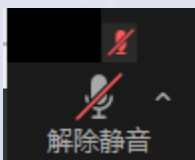
第四步：虚拟背景设置



点击“停止视频”旁边“^”标志，点击“选择一个虚拟背景”，确定一个虚拟背景或添加虚拟背景。



第五步：录制，需先登录国际版zoom账号才可进行录制。



先点击“解除静音”与“开启视频”，然后点击“共享屏幕共享PPT课件。

点击“录制”“本地录制”，正常讲课结束后点击停止录制。



线上参会专家注意事项

- 1.设备要求: 使用笔记本电脑/台式机电脑上线, 确保摄像头、扬声器、麦克风功能完好。进入会议前请务必关闭杀毒软件, 防止拦截音视频正常启动。
- 2.网络要求: 网络独享稳定10M或以上(网络质量差会直接影响会议效果)。
- 3.画面及音频要求: 专家头像在视频画面要居中, 人像占画面比例50%以上。不要距离电脑过近或过远, 讲话时请打开麦克风, 注意房间光线、位置、专家服装等。

注: 会议开始后, 请专家不要关闭摄像头, 特殊情况例外。

- 4.讲者注意事项: A.讲课PPT画面比例4:3或16:9最为合适。
B.页面中如人像遮挡了PPT, 本地可将摄像头栏任意拖动至无碍位置。
C.幻灯片讲完, 请及时退出“共享屏幕”。
D.提前提供讲课PPT备份, 以防会议中出现播放异常情况。
- 5.测试场地: 尽量在正式参加会议的场地测试。
- 6.测试内容: 音视频沟通、网络、讲课操作流程展示。



线上参会专家注意事项

7.会议当天注意事项:

- a.会前20—40分钟进入会议室, 做好会前测试。
- b.不发言时请关闭麦克风, 电脑上请关闭微信, 避免造成声音干扰。
- c.会议中不要遮挡摄像头, 保持摄像头开启。
- d.请务必关注讲课时间, 不要超时。

8.意外情况处理:

- a.讲者中途掉线
网络恢复可自动进入会议室, 如果时间超过10秒, 后台将切换至主持人端, 由主持人串场衔接, 等待专家上线。如果时间超过1分钟, 主持人可以引导进入下一环节。



第十六届中国介入治疗论坛 (CIC 2022)

The 16th China Interventional Conference (CIC 2022)
第十六届东北三省介入医学学术会议, 第十二届大连血管介入治疗论坛 (DVIC)

传承与发展 创新与引领

祝您参会顺利，谢谢！