



江苏省第二十六次神经外科学学术会议

会议指南

主办单位 江苏省医学会
江苏省医学会神经外科学分会
承办单位 连云港市医学会
连云港市第一人民医院

江苏·连云港 2023年3月10~12日

微创手术工具整体方案提供者

Supplier of Total Solution of Minimally Invasive Surgical Instrument

中国《电动骨组织手术设备》行业标准制订单位

4K超高清内窥镜系统

自主研发

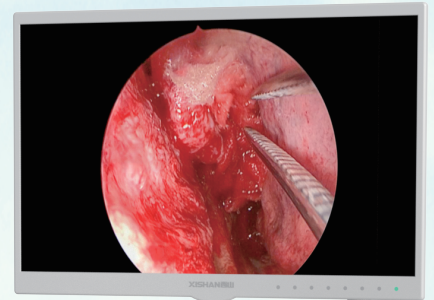
从摄像系统-冷光源系统-光学视镜，全产线自主研发、设计、制造

高分辨率

真4K超高清分辨率3840*2160 60帧/秒

智能校正

具有斑点自动校正、噪声自动滤除、锐利度智能校正、亮度校正等功能



神经外科手术动力装置

安全

自停式开颅钻
宽电压设计
自动风冷
脚踏八级防水

高效

动力强劲
恒速输出控制
ISO-E型快换接口

智能

自动识别
自诊断

超声骨组织手术设备

高效切骨，省时省力
精准切骨，骨损伤小
安全性高，减少出血
注水冷却，热损伤小



重庆西山科技股份有限公司

CHONGQING XISHAN SCIENCE & TECHNOLOGY CO.,LTD.

地址：重庆市两江新区黄山大道中段9号木星科技大厦一区(401121)

销售电话：86-23-68692230

售后热线：86-23-68631010

客服热线：400-1800-766

web: www.xishantech.com.cn

E-mail: xishan@xishantech.com.cn



扫一扫，关注“西山科技”



目 录

欢迎辞	2
会议须知	3
专家简介	5
日程安排	10



· 欢迎辞 ·

尊敬的各位专家、同道：

由江苏省医学会、江苏省神经外科学分会主办，连云港市医学会和连云港市第一人民医院承办的江苏省第二十六次神经外科学术年会将于2023年3月10-12日在连云港市召开。

本次会议将邀请国内著名院士、知名神经外科大师、省内神经外科同道授课，聚焦前沿、热点问题，共同探讨新诊疗、新技术。大会将秉承规范、节约、高效的办会方针，倡导严肃、活泼的学术氛围，遵循创新、合作的学术精神，努力为神经外科同道创建高水平的学术交流平台！

本次大会举办地连云港，被称为“东海第一胜境”，有着绵延2200多年的悠久历史，是海上丝绸之路申遗城市，历史文化底蕴深厚，古称瀛洲，孔子曾在此登山观海，秦始皇东巡至此建“秦东门”，吴承恩受花果山启迪创作《西游记》，李汝珍寓居板浦写成《镜花缘》，孙中山先生提出在此建设“东方大港”。

习近平总书记曾在连云港这片土地上动情地说过：“西游记的故事如果说有现实版的写照，应该就是连云港在新的世纪后发先至，构建新亚欧大陆桥，完成新时代的‘西游记’”。

美丽的港城，欢迎您！新时代的连云港一定会让您在本次会议上更有更为丰富的收获！

大会主席： **刘宏毅**

执行主席： **李爱民**

2023年2月18日



会议须知

HUI YI XU ZHI

● 报到程序

时 间:2023年3月10日 14:00-20:00

地 点:连云港花果山国际酒店一楼大厅

地 址:连云港花果山大道98号

注册报到:

- 1. 前期线上** 已注册缴费请到注册区报到处办理报到登记、打印胸牌、领取“已登记”的报到流程卡,凭报到流程卡领取餐券、会议资料、住宿登记卡等手续。凭住宿登记卡在酒店总台办理入住手续。
- 2. 现场报到** 在自助注册区扫会议注册二维码,填写完善个人信息, 办理自助注册、线上交费,到注册区报到处办理报到登记、打印胸牌、领取“已登记”的报到流程卡,凭报到流程卡领取餐券、会议资料、住宿登记卡等手续。凭住宿登记卡在酒店总台办理入住手续。

● 收费标准

注册费 参会代表为江苏省医学会会员每人交600元,连云港地区参会代表交注册费400元,非会员每人交800元,学生300元(凭研究生有效证件)

住宿费 连云港花果山国际酒店会议协议价,单、标准间(含早餐),14:00前退房,超时另付费。

● 用 餐

用餐时间:早餐 7:00-9:00,中餐 12:00-13:30,晚餐 18:00-20:00

早餐凭入住酒店房卡用餐,用餐地点:一楼金海湾



●学术交流须知

会议讲课人:

1. 请在报到后核对日程讲课时间安排和会场位置;
2. 请作专题讲座的专家提前半天将多媒体演示盘交会务组电教人员。自备电脑者请提前与电教组联系试机,以免临时出现技术问题,影响专题报告的正常进行;
3. 请提前做好发言交流准备工作,切勿超时。

主持人:

1. 请在报到后确认主持的学术单元时间和会场位置;
2. 请提前 10 分钟到达主持的会场,确认讲者安排有否调整;
3. 请准确把控会场状况,按时结束自己负责的场次,及时移交给下一个单元的主持;
4. 请围绕主题组织讨论、控制会场秩序。遇特殊情况要及时向会场工作人员大会秘书处报告。

●注意事项

1. 代表一律佩戴胸卡进入会场。
2. 会场内请关闭手机或将手机铃声置于振动状态。
3. 以上未尽事宜与会务组联系。

专家简介

ZHUAN JIA JIAN JIE



周良辅

中国工程院院士,神经外科教授,博士研究生导师。现任国家神经疾病医学中心主任,上海神经外科临床医学中心和上海神经外科急救中心主任、复旦大学神经外科研究所所长、复旦大学上海医学院华山医院神经外科主任、复旦大学学术委员会委员、中华神经外科学会和上海中华神经外科学会荣誉主任委员、世界神经外科学会院士。获国家科学技术进步奖(1990、1995、2009、2012、2017),省部级一等奖四次,光华医学奖(1997);上海市医学荣誉奖(1997),上海市科技功臣(2011)等奖。获国家有突出贡献中青年专家(1988),全国五一劳动奖章(1996),全国先进工作者(2010)等荣誉称号。曾担任全国政协委员(九、十、十一届)。被世界神经外科联盟官方杂志选为2011年度人物。获世界神经外科联盟终生荣誉奖章和奖状(2015)。



肖伟

中国工程院院士,岐黄学者,制药工程学专家,研究员级高级工程师,博士生导师,第十一、十二、十三届全国人大代表。现任中药制药过程新技术国家重点实验室主任、中成药智能制造技术国家地方联合工程研究中心主任、江苏康缘药业股份有限公司董事长,兼任国家药典委员会执行委员、中华中医药学会副会长、中国中西医结合学会常务理事。

在中药新药创制和制药工程技术领域潜心研究30余年,担任“973”首席科学家,承担重大新药创制等项目13项。获国家技术发明二等奖1项、国家科技进步二等奖2项、省部级科技进步一等奖5项;荣获何梁何利基金科学与技术创新奖、光华工程科技奖、全国创新争先奖、全国五一劳动奖章、全国优秀科技工作者、全国抗击新冠肺炎疫情先进个人。



王硕

神经外科医生,主任医师、教授、博士生导师,1985年毕业于首都医科大学医疗系。现任首都医科大学神经外科学院副院长,一系主任;国家神经疾病医学中心执行副主任,国家神经系统临床医学研究中心PI,国家神经系统疾病医疗质量控制中心神经外科专业质控专委会委员;现任中华医学会神经外科学分会主任委员,中国卒中协会脑血管病外科分会主任委员,国家卫生计生委脑卒中防治专家委员会出血性外科专业委员会副主任委员,中国神经科学学会神经外科学基础与临床分会副主任委员;北京医学会神经外科学分会副主任委员,北京医师协会神经外科专业委员会会长;英国皇家外科学院会员,世界神经外科联盟(WFNS)执行委员会委员。主要从事脑动脉瘤和脑血管畸形及颅内肿瘤的外科治疗和研究工作,获得国家及省部级科技奖励12项,其中获国家科技进步二等奖3次。先后获得“北京市跨世纪优秀人才”、“北京市‘十百千’计划人才”、获“卫生部有突出贡献中青年专家”、国务院政府津贴和吴阶平-保罗杨森奖。已发表学术论文100余篇,担任主编和副主编出版专著8部、教材4部。先后主持和完成国家“十二五”至“十四五”支撑计划、国家自然科学基金、北京市科委重点项目等多个相关的实施。

现担任Frontiers in Aging Neuroscience以及Frontiers in Neurology的客座主编,《中华神经外科杂志》及《中国脑血管疾病杂志》副主编,《中华脑血管病杂志(电子版)》副总编辑,《中国卒中杂志》编委,《中华医学杂志》编委等。



江苏省第二十六次神经外科学学术会议

江苏·连云港 2023年3月10-12日



刘宏毅

主任医师、教授、博士生导师，江苏省中青年突出贡献专家。
江苏省医学会神经外科学分会主任委员江苏省医师协会神经外科分会候任会长
中国医师协会微侵袭专业委员会副主任委员
中国抗癫痫协会神经调控专业委员会副主任委员
江苏省卒中学会重症脑血管病专业委员会副主任委员
江苏省神经科学学会神经肿瘤与神经损伤专业委员会副主任委员
中国医师协会脑胶质瘤专业委员会分子诊疗专业委员会副主任委员
《临床神经外科杂志》主编



王汉东

南京医科大学附属明基医院副院长、神经外科主任
主任医师，教授，博导
中华医学会神经外科分会委员
中国神经科学学会神经肿瘤分会常委
中国医疗保健促进会神经损伤分会常委
江苏省神经科学学会副理事长兼神经肿瘤与神经创伤专业委员会主任委员
江苏省医学会神经外科分会名誉主任委员等
《中华神经外科杂志》、《中华外科杂志》、《中华实验外科杂志》、《Neurosurgery》中文版及《Chinese Neurosurgical Journal》编委
《临床神经外科杂志》和《医学研究生学报》副主编
“中国名医百强榜”上榜名医，颅底外科十强
“王忠诚中国神经外科医师成就奖”获得者
发表学术论文200余篇，其中SCI论文130余篇
主编《神经外科手术彩色图解》，主译《AL-Mefty脑膜瘤》
培养博士研究生及博士后47名，硕士研究生51名。



兰青

苏州大学附属第二医院神经外科科主任、主任医师、教授、博士生导师。现任中华医学会神经外科学分会常务委员、神经肿瘤学组副组长，江苏省医学会神经外科学分会前任主任委员、江苏省卒中学会神经外科专业委员会主任委员、江苏省抗癌协会神经肿瘤专业委员会主任委员，亚洲神经外科学会执行委员、国际微创神经外科学会执行委员。先后被评为卫生部有突出贡献中青年专家、全国先进工作者、江苏省优秀医学重点人才、江苏省医学领军人才、姑苏卫生领军人才等。
长期从事神经外科锁孔微创手术的研究，主编《神经外科锁孔手术学》，成为我国锁孔手术技术的重要指南。连续三年进入elsevier发布的中国高被引学者榜单。



刘 宁

江苏省人民医院神经外科主任医师,教授,博士生导师。江苏省十三五强卫工程重点学科学术带头人,江苏省有突出贡献的中青年专家,省333高层次人才第二层次培养对象。中华医学会神经外科学分会委员、中国医师协会神经外科学分会常委、江苏省医学会神经外科学分会前任主任委员、江苏省医师协会神经外科学分会荣誉会长。在国内较早开展颅底显微外科解剖学研究,长期致力于神经肿瘤基础与临床研究,获江苏省科技进步二等奖、中华医学三等奖,主持国家自然科学基金、江苏省自然科学基金等10余项科研项目。



王 中

苏州大学附属第一医院神经外科科主任、学科带头人
主任医师,博士生导师
江苏省医学会神经外科分会候任主任委员
中国研究型医院学会神经外科学专业委员会全国常务委员
中国医师协会神经外科分会全国委员
中华中青年神经外科联合会副会长
江苏省中西医结合神经外科分会常委
江苏省神经外科质控中心副主任委员
中国医师协会微侵袭神经外科专家委员会委员
江苏省医学领军人才
江苏省“科教兴卫工程”医学重点人才
江苏省有突出贡献的中青年科学技术专家
江苏省333人才工程人才,姑苏领军人才



于如同

二级教授、博士生导师
徐州医科大学附属医院脑科医院院长、神经外科主任
国家临床重点专科学科带头人,全国神经外科医师培训基地主任
江苏省有突出贡献的中青年专家
江苏省医学领军人才
江苏省劳动模范
中国抗癌协会脑胶质瘤专业委员会副主任委员
中国医师协会神经外科医师委员会委员
江苏省医学会神经外科学分会副主任委员
江苏省中西医结合学会神经外科学分会主任委员等
主持国家自然科学基金面上项目5项
第一完成人获得江苏省科学技术奖一等奖和二等奖
发表SCI收录论文126余篇,累计IF507.168
近十年(2012-2021年)全国神经外科领域学者学术影响力第26名
指导博士生及硕士生200余名,指导博士后10名



江苏省第二十六次神经外科学学术会议

江苏·连云港 2023年3月10-12日



鲁晓杰

南京医科大学附属无锡第二医院主任医师、博士生导师、副书记(主持工作),兼任无锡市第五人民医院党委书记、院长
中国医师协会神经内镜专业委员会副主任委员
中国医师协会神经外科分会委员
中国医师协会内镜分会常委
中国研究型医院学会神经外科分会常委
中国垂体瘤协作组委员
世界华人神经外科委员会委员
中国脑卒中防治委员会委员
江苏省医学会神经外科分会副主委兼内镜组长
江苏省神经外科质控委员会副主委
无锡市神经外科名誉主任委员、质控中心主任




尤永平

江苏省人民医院神经外科主任
主任医师,二级教授,博士生导师
中国医师协会脑胶质瘤专业委员会候任主任委员
中国脑胶质瘤协作组副组长
江苏省医学会神经外科分会副主任委员
主持编写《脑胶质瘤诊疗标准化操作规程》
主持包括7项国家自然科学基金面上项目、国家高技术发展项目(863计划)子课题、江苏省临床医学科技专项等多项国家及省部级课题
率领团队发表SCI论著85篇,主编(译)专著6部
获国家科技进步奖二等奖(2017,排名第2)、江苏省科学技术奖二等奖(2016,排名第1)等多项成果奖励



施 炜

主任医师/教授
博士研究生导师
南通大学附属医院院长、党委副书记
南通大学医学院常务副院长
中国医师协会神经内镜专业委员会委员
中国研究型医院学会神经再生与修复专业委员会常务委员兼青年委员会副主任委员
江苏省医学会神经外科学分会副主任委员
江苏省医师协会神经外科医师分会神经内镜学组组长
中国抗癌协会脑胶质瘤专业委员会常务委员
中国研究型医院学会常务理事
中国医院协会临床新技术应用专业委员会常委



陈 建

南通大学附属医院
主任医师,教授,博士生导师
中国医师协会神经外科分会委员
南通大学附属医院神经外科 主任
中国医师协会神经外科医师分会委员
江苏省医师协会神经外科医师分会副会长
江苏省卒中学会常务理事
江苏省医学会神经外科学分会前任副主任委员
江苏省卒中学会神经外科专业委员会委员
南通市医学会神经外科学分会主任委员



李爱民

连云港市第一人民医院党委书记、连云港市脑科医院院长、主任医师、二级教授、医学博士、博士生导师、神经外科首席专家。
中国医院协会医疗联合体工作委员会常务委员
江苏省医学会神经外科专科分会常务委员
江苏省卒中学会常务理事
江苏省中西医结合学会神经外科专业委员会副主任委员
连云港市医学会神经外科专科分会主任委员
连云港市卒中学会会长



江苏省第二十六次神经外科学学术会议

江苏·连云港 2023年3月10-12日

日程安排 RI CHENG AN PAI

会议厅名称及楼层、位置

时 间	会议名称	会议厅	楼层
3月10日	青年医师视频大赛	金陵厅	2楼
	基层学组成立大会	金陵厅	2楼
	全委会	金陵厅	2楼
3月11日	上午主会场	花果山厅	2楼
	分会场1-神经肿瘤	渤海厅	1楼
	分会场2-内镜颅底	南海厅	1楼
	分会场3-创伤重症	北海厅	1楼
	分会场4-脑血管疾病	东海厅	1楼
	分会场5-功能脊柱	黄海厅	1楼
	分会场6-青年及基层	陇海厅	1楼
	分会场7-护理	多媒体报告厅	1楼
	大会总结	多媒体报告厅	1楼
3月12日	基层专项培训	多媒体报告厅	1楼



2023年江苏省医学会神经外科学分会年会

时间:3月10-12日 地点:连云港市花果山酒店

3月10日 10:00-20:00 一楼大堂
报到注册

3月10日下午 江苏省青年神经外科医师手术技能视频大赛决赛 13:30-16:00 二楼:金陵厅 主持人:杨 坤
--

时 间	内 容	评 委
13:30-13:40	主委致辞	刘宏毅
13:40-14:40	第一节	王汉东,兰 青, 刘 宁,刘宏毅, 王 中,于如同, 鲁晓杰,尤永平, 施 炜,陈 建, 陆小明,张 鑫
14:40-14:50	茶 歇	
14:50-15:50	第二节	
15:50-16:00	总 结	刘宏毅

选手及点评嘉宾			
---------	--	--	--

序 号	姓 名	单 位	作 品
1	徐 佳	江苏省人民医院	成人型胸腰段髓内成熟畸胎瘤显微切除术
2	耿良元	南京脑科医院	颈前路椎间盘切除减压融合术



江苏省第二十六次神经外科学学术会议

江苏·连云港 2023年3月10-12日

序号	姓名	单位	作品
3	黄传俊	苏州市第九人民医院	神经内镜经膜髓帆入路脑干血肿清除术
4	周晓明	东部战区总医院	脑血管造影+pAVF 栓塞术(Onyx胶)+DAVF 栓塞术(Onyx胶)+右侧横窦球囊扩张成形术
5	陈爱林	苏州大学附属第二医院	双侧翼点锁孔入路颅内多发性动脉瘤夹闭术
6	尤万春	苏州大学附属第一医院	多模态影像及FLOW800彩色荧光技术辅助脑动静脉畸形手术切除
7	马冕	苏州市立医院	鞍区孤立性纤维性肿瘤
8	朱义豪	南京脑科医院	神经内镜下Rathke囊肿切除术
9	翟伟伟	苏州大学附属第一医院	枕下乙状窦后入路颈静脉孔区表皮样囊肿切除术
10	张居易	苏州大学附属第一医院	眶上外侧入路鞍结节脑膜瘤

3月10日下午 二楼:金陵厅

时间	内容	参加人员
16:00-16:30	基层学组成立大会	医学会领导,主委,顾问,组长,基层学组成员
16:30-17:30	神经外科分会全委会扩大会议	省委员、学组组长、副组长、青年委员



3月11日上午 主会场 二楼:花果山厅

开幕式 8:00-8:30

时 间	内 容	主持人
08:00-08:30	主任委员致辞	施 辉 教授
	连云港第一人民医院领导致辞	
	连云港市卫健委领导致辞	
	江苏省医学会领导致辞	

大会报告 8:30-12:30

时 间	内 容	发言人	单 位	主持人
8:30-9:00	AI在临床医学的应用:现状、挑战和应对	周良辅 院士	上海华山医院	傅 震 教授 周 岱 教授
9:00-9:30	神经外科的历史和未来	王 硕 教授	北京天坛医院	
9:30-9:35	茶 歇			



江苏省第二十六次神经外科学学术会议

江苏·连云港 2023年3月10-12日

时 间	内 容	发 言 人	单 位	主 持 人
9:35-9:50	双镜联合在颅底病变中的应用	虞正权 教授	苏州大学附属第一医院	王汉东 教授 兰 青 教授 刘 宁 教授 刘宏毅 教授
9:50-10:05	成人烟雾病直接血运重建术中受体血管的选择与临床效果分析	李爱民 教授	连云港市第一人民医院	
10:05-10:20	锁孔入路经颅神经内镜的临床应用	张恒柱 教授	苏北人民医院	
10:20-10:35	动静脉畸形的治愈性栓塞	张 鑫 教授	东部战区总医院	
10:35-10:40	茶 歇			
10:40-10:55	腰椎间盘突出症的个性化外科治疗	陆小明 教授	江苏省人民医院	王 中 教授 于如同 教授 鲁晓杰 教授 尤永平 教授
10:55-11:10	神经调控在脑功能性疾病的临床研究进展	章文斌 教授	南京脑科医院	
11:10-11:25	颅脑损伤患者去骨瓣减压术后脑积水的特殊性	周梦良 教授	东部战区总医院	
11:25-11:40	颅内外血管搭桥术联合载瘤动脉近端闭塞治疗颅内复杂动脉瘤	黄亚波 教授	苏州大学附属第一医院	
11:40-11:45	茶 歇			
11:45-12:00	重型颅脑损伤救治的黄金一小时	杨理坤 教授	联勤保障部队第九〇四医院	施 炜 教授 陈 建 教授 施 辉 教授
12:00-12:15	谈谈神经外科医生做研究	季 晶 教授	江苏省人民医院	
12:15-12:30	“镜无止境,技可进道”——谈青年神经外科医师手术技能培养	杨 坤 教授	南京脑科医院	
12:30-13:00	午 餐(各分会场)			



3月11日中午 江苏省医学会神经外科分会卫星会
13:00-14:00 一楼

序号	时间	会场	厂家	题目	讲者	主席	主持人
1	13:00-13:30	东海厅	华科精准(北京)医疗科技有限公司	华科 Q300 微型机器人导航系统引导下的神经外科精准手术	黄煜伦	王中	
2	13:30-14:00		再鼎公司	爱普盾在中国:探索与前行	张军霞	刘宏毅	
3	13:00-13:30	黄海厅	西安康拓医疗技术股份有限公司	经鼻入路鞍底修复策略及病例分享	季晶	李爱民	张恒住
4	13:30-14:00		贝朗	脑积水治疗的若干细节问题	周梦良	马驰原	
5	13:00-13:30	北海厅	广州维力	抗菌导尿管长期留置在神经外科的未来	张旭伟	孙勇	
6	13:30-14:00		蔡司	FLOW800在神经外科手术中的应用	王中	于如同	
7	13:00-13:30	渤海厅	扬子江药业集团	安可晶(生物蛋白胶)在神经外科的应用	于如同	刘宏毅	尤永平
8	13:30-14:00		英特格拉	抗菌脑室外引流在神经外科的应用与未来	刘希光	杭春华	
9	13:00-13:30	南海厅	Storz	神经内镜辅助手术视频分享	虞正权	邹元杰	于如同
10	13:00-13:30	陇海厅	北京柏惠维康科技股份有限公司	睿米手术机器人在神经外科中的应用	柳荫	王中	章文斌



江苏省第二十六次神经外科学学术会议

江苏·连云港 2023年3月10-12日

3月11日下午 神经肿瘤 分会场

一楼:渤海厅

时 间	内 容		发 言 人	单 位	主 持 人
14:00-14:15	专题 发言	后颅窝大型实质性血管母细胞瘤的手术策略	施 辉	连云港市第一人民医院	邹元杰 范月超
14:15-14:30		浅谈结构导向法切除岛叶胶质瘤的手术策略	刘 永	南京脑科医院	
14:30-14:38	一般 发言	矢状窦中后部位窦旁脑膜瘤的外科处理策略	严耀华	南通大学附属医院	邵君飞 赵 鹏 蔡 旺 吴 刚
14:38-14:46		基于吲哚菁绿荧光造影的FLOW800分析在脑 肿瘤切除术中对术区引流静脉保护的应用	顾 枫	苏州大学附属第一医院	
14:46-14:54		一例罕见腰大肌内神经鞘瘤病案报告及文献回顾	孙园园	南京鼓楼医院	
14:54-15:02		多模态导航联合术中唤醒在切除功能区胶质瘤 中的应用	陈弘韬	镇江第一人民医院	
15:02-15:10		讨论:邵君飞 赵 鹏 潘云曦 王启弘			
15:10-15:18		术中MRI在岛叶胶质瘤手术中的应用及体会	黄煜伦	苏州市独墅湖医院	
15:18-15:26		脉络膜前动脉在颞叶内侧肿瘤术中的保护应用	钱春发	南京脑科医院	
15:26-15:34	岛叶胶质瘤的临床特征和手术策略	张军霞	江苏省人民医院	苗增利 郭 俊 李育平 陈 晨	
15:34-15:42	神经导航辅助下显微手术治疗幕上脑胶质瘤的 疗效分析	吴 鸣	南京市第一医院		
15:42-15:50	讨论:苗增利 郭 俊 吴 刚 湛利平 周志敏				
15:50-16:00	总结:邹元杰				



时 间	内 容		发言人	单 位	主持人
16:00-16:15	专题发言	胶质瘤干细胞筑瘤新机制及临床转化	董 军	苏州大学附属第二医院	周幽心 丁涟沐
16:15-16:30		安罗替尼治疗复发4级胶质瘤的有效性及安全性研究	潘 灏	中国人民解放军东部战区医院	
16:30-16:38	一般发言	神经胶质瘤患者生存预测的一个新的ARHGAP家族基因特征	黄 进	无锡人民医院	吴 旻 胡新华 齐文涛 何建青
16:38-16:46		Tim-1介导TGF- β -microRNA-133a-TGFBR1信号轴在胶质母细胞瘤增殖和侵袭中的作用研究	周 鹏	常州市第一人民医院	
16:46-16:54		环状RNA编码多肽或蛋白质在人类恶性肿瘤增殖机制中的作用	周劲旭	中国人民解放军联勤保障部队第904医院	
16:54-17:02		RAB1A在垂体腺瘤组织中的表达及意义	季欢欢	淮安市第二人民医院	
17:02-17:10		讨论:吴 旻 胡新华 李劲松 夏锡伟			
17:10-17:18		中枢神经系统罗道病5例回顾性分析	赵 麟	江苏省人民医院	
17:18-17:26		神经导航及内镜辅助显微手术切除侧脑室肿瘤体会	周 非	南通大学附属医院	
17:26-17:34	儿童颅内原发性生殖细胞肿瘤的诊治	王新法	南京医科大学附属南京儿童医院	吴 江 施金龙 钱春发 卞爱苗	
17:34-17:42	脑转移瘤多学科合作治疗体会附病例分享	王 伟	苏州大学附属第一医院		
17:42-17:50	讨论:施金龙 吴 江 钱春发 沈李奎				
17:50-18:00	总结:尤永平				



江苏省第二十六次神经外科学学术会议

江苏·连云港 2023年3月10-12日

3月11日下午 内镜和颅底 分会场

一楼:南海厅

时 间	内 容		发 言 人	单 位	主 持 人	
14:00-14:15	专题 发言	远外侧经髁旁入路治疗颈静脉孔区肿瘤的临床分析	范月超	徐州医科大学附属医院	虞正权	
14:15-14:30		岩斜区肿瘤的显微手术治疗体会	倪红斌	南京鼓楼医院		
14:30-14:38	一般 发言	神经内镜与显微镜下经鼻蝶垂体瘤切除术疗效与价值的对比研究	王慧博	江苏省人民医院	吴建东 陈 军 陈华群 刘 永	
14:38-14:46		扩大翼点入路显微切除大型蝶骨嵴内侧型脑膜瘤的临床分析	罗正祥	南京脑科医院		
14:46-14:54		经天幕入路在松果体区病变中的应用	王协锋	江苏省人民医院		
14:54-15:02		“双镜联合”在内听道内前庭神经鞘瘤的应用	吴 江	苏州大学附属第一医院		
15:02-15:10		讨论:虞正权 张岩松 高 凯				
15:10-15:18		蝶骨嵴内侧脑膜瘤的显微手术治疗	胡志刚	中国人民解放军东部战区总医院		陈 波 刘建刚 周 鹏 高文昌
15:18-15:26		颅颈交界区肿瘤切除术	李 兵	无锡第二人民医院		
15:26-15:34		听神经瘤的手术策略	倪兰春	南通大学附属医院		
15:34-15:42	改良远外侧入路全切除经腹侧跨脑干波及两侧CPA肠源性囊肿	吴德权	无锡市人民医院			
15:42-15:50	讨论:虞正权 樊友武 陆 海					
15:50-16:00	总结:虞正权					



时 间	内 容		发言人	单 位	主持人	
16:00-16:15	专题发言	神经内镜在后颅窝肿瘤手术中的应用	陈 建	南通大学附属医院	鲁晓杰 施 炜	
16:15-16:30		全内镜下经旁正中幕下小脑上入路切除松果体区肿瘤	王 清	南京医科大学附属无锡第二医院		
16:30-16:38	一般发言	内镜经鼻切除鞍内型海绵窦海绵状血管瘤	马驰原	中国人民解放军东部战区总医院	张恒柱 王 清 邵耐远 朱玉辐	
16:38-16:46		内镜微创手术治疗复发性垂体瘤及临床技术分析	朱玉辐	徐州医科大学附属医院		
16:46-16:54		经鼻内镜术中动脉破裂的处理策略选择	金 伟	南京大学医学院附属鼓楼医院		
16:54-17:02		全程神经内镜下微血管减压在治疗原发性三叉神经痛第2.3支中的应用	颜士卫	连云港市第一人民医院		
17:02-17:10		讨论:鲁晓杰 施 炜 陈建				
17:10-17:18		显微镜额下入路和内镜经鼻入路切除鞍结节脑膜瘤的手术策略比较	陶 超	江苏省人民医院		杨 坤 马驰原 金 伟 严正村
17:18-17:26		鞍上病变的神经内镜经鼻手术	严正村	扬州大学附属苏北人民医院		
17:26-17:34	多角度抵近观察在神经内镜生长激素型垂体腺瘤切除术中的应用	孙雪波	苏州大学附属第一医院			
17:34-17:42	锁孔入路下内镜经额与显微镜经颞治疗基底节区脑出血的疗效比较	王中勇	苏州大学附属第二医院			
17:42-17:50	讨论:鲁晓杰 施 炜 陈 建					
17:50-18:00	总结:张恒柱 鲁晓杰					



江苏省第二十六次神经外科学学术会议

江苏·连云港 2023年3月10-12日

3月11日下午 创伤和重症 分会场

一楼:北海厅

时 间	内 容		发言人	单 位	主持人	
14:00-14:15	专题 发言	高分级动脉瘤性蛛网膜下腔出血后脑温的变化及意义	王玉海	联勤保障部队第九〇四医院	尤永平 于如同	
14:15-14:30		直视下经皮气管切开术在神经重症患者中的应用	袁利群	苏州大学附属第二医院		
14:30-14:38	一般 发言	颅内静脉窦血栓治疗进展及病例分享	孙晓鸥	苏州大学医学院第一附属医院	范月超 袁利群 沈剑虹	
14:38-14:46		创伤性蛛网膜下腔出血并发分流依赖性脑积水的危险因素分析及预测模型构建	王 希	江苏省人民医院(南京医科大学第一附属医院)		
14:46-14:54		高分级颅内动脉瘤围手术期的EVD管理	徐小梅	联勤保障部队第九〇四医院		
14:54-15:02		不典型慢性硬膜下血肿的诊治	秦华平	常州市第一人民医院		
15:02-15:10		讨论:毕立清、吴 瑜、高 山、陈华军				
15:10-15:18		重型弥漫性轴索损伤的临床治疗分析	王 娟	南京大学医学院附属鼓楼医院		
15:18-15:26	控制减压技术在脑外伤手术中的应用	梁昌磊	中国人民解放军联勤保障部队第904医院	王之敏 颜士卫 渠敬峰		
15:26-15:34	The association between pre-operative prognostic nutrition index and the post-operative pneumonia in aneurysmal sub-arachnoid hemorrhage patients	徐曼曼	南京大学医学院附属鼓楼医院			
15:34-15:42	内镜经鼻经筛入路视神经管联合眶尖减压术治疗创伤性眼病的临床效果	沈李奎	苏州九龙医院			
15:42-15:50	讨论:刘惠祥、周梦良、苏 星、吴 伟					
15:50-16:00	总结:王玉海					



时 间	内 容		发 言 人	单 位	主 持 人
16:00-16:15	专题发言	颅脑损伤后意识障碍诊治新进展	颜 伟	江苏省人民医院(南京医科大学第一附属医院)	王玉海 孙晓欧
16:15-16:30		颅骨成形术常见并发症分析及创伤性颅骨缺损成形术中国专家共识解读	苗发安	徐州医科大学附属医院	
16:30-16:38	一般发言	脑室型颅内压监测在基底节区脑出血手术治疗中的临床意义	周 强	苏州九龙医院	季 晶 丁涟沐 赵鹏来
16:38-16:46		小剂量阿托伐他汀治疗慢性硬膜下血肿探索	李锦晓	新沂市人民医院	
16:46-16:54		癫痫持续状态监护与治疗	王 永	徐州医科大学附属医院	
16:54-17:02		TCD在TBI患者中的应用	张 莉	中国人民解放军联勤保障部队第904医院	
17:02-17:10		讨论:李立新、王杭州、董 伦、张列祥			
17:10-17:18		多发伤TBI患者创伤性凝血病的诊治体会	蔡 湛	苏州大学附属瑞华医院	
17:18-17:26	β 1受体阻断剂抗氧化应激治疗在重症TBI中的应用	李育平	苏北人民医院	钱志远 郑金玉 姜德华	
17:26-17:34	米诺环素干预神经免疫微环境对于胶质疤痕形成的影响	姚 麒	南通大学附属医院		
17:34-17:42	从静脉血管保护的角度提高颅脑损伤手术患者的预后	刘学永	江苏省沛县人民医院		
17:42-17:50	讨论:左建东、褚荣涛、代海滨、马宝君				
17:50-18:00	总结:范月超 于如同				



江苏省第二十六次神经外科学学术会议

江苏·连云港 2023年3月10-12日

3月11日下午 脑血管病 分会场

一楼:东海厅

时间	内容		发言人	单位	主持人	
14:00-14:15	专题发言	血流导向装置的临床应用	吴琪	东部战区总医院	陈罡 马骏	
14:15-14:30		枕大孔区硬脑(脊)膜动静脉瘘的显微外科治疗策略	吴伟	江苏省人民医院(南京医科大学第一附属医院)		
14:30-14:38	一般发言	颈内动脉起始段狭窄合并远端动脉瘤的血管内治疗策略	路华	江苏省人民医院	杨咏波 孙树清	
14:38-14:46		显微外科联合介入治疗复杂脑动静脉畸形杂交手术室初步应用探讨	王之敏	苏州九龙医院		
14:46-14:54		三导管技术治疗颅内动脉瘤	甄勇	苏北人民医院		
14:54-15:02		后循环动脉瘤的显微外科治疗策略:一项基于流行病学、临床预后和手术入路的单中心回顾性研究	尤万春	苏州大学附属第一医院		
15:02-15:10		讨论:王中 张鑫				
15:10-15:18		经桡动脉和经股动脉途径对颅内未破裂动脉瘤栓塞的比较:一项单中心经验	周晓明	东部战区总医院		何升学 季卫阳
15:18-15:26		复合手术在脊髓血管病一站式外科治疗中的初步应用	戴崑	南京大学医学院附属鼓楼医院		
15:26-15:34		动静脉联合入路治愈性栓塞脑动静脉畸形	陈骅	江苏省人民医院		
15:34-15:42	控制性高血压治疗高级别动脉瘤性蛛网膜下腔出血术后脑血管痉挛的研究	陈涛	中国人民解放军联勤保障部队第九〇四医院			
15:42-15:50	讨论:杭春华 傅传经					
15:50-16:00	总结:杭春华					



时 间	内 容		发言人	单 位	主持人
16:00-16:15	专题 发言	颅内动脉狭窄血管内治疗的问题与困惑	彭 亚	常州市第一人民医院	李正明 吴 琪
16:15-16:30		经翼点锁孔下远端侧裂入路夹闭大脑中动脉瘤的临床	朱 卿	苏州大学附属第二医院	
16:30-16:38	一般 发言	颅内镜像动脉瘤的个性化治疗方案	吴一平	无锡市人民医院	张庆荣 郑 晶
16:38-16:46		脑干海绵状血管畸形手术体会	刘 芳	常州市第二人民医院	
16:46-16:54		急性椎基底动脉闭塞性脑卒中血管内治疗的临床疗效分析	陈 伟	镇江市第一人民医院	
16:54-17:02		多模态监测技术辅助显微镜下颈动脉内膜剥脱术治疗颈动脉狭窄临床疗效	刘希光	连云港市第一人民医院	
17:02-17:10		讨 论:李中林 孙 勇			
17:10-17:18		创伤后动脉瘤相关性颈动脉海绵窦瘘的血管内介入治疗	陈爱林	苏州大学附属第二医院	宣井岗 杨 柳
17:18-17:26		烟雾病颅内外血运重建术后新生血管能力的相关因素分析	仇 诚	南京脑科医院	
17:26-17:34		颅内微小动脉瘤介入治疗中的相关并发症及其处理	黄正干	连云港第一人民医院	
17:34-17:42		脑膜中动脉直径与慢性硬膜下血肿临床表现的相关因素分析	黄 新	江阴市人民医院	
17:42-17:50		讨 论:茅 磊 陆新宇			
17:50-18:00	总结:张 鑫 王 中				



江苏省第二十六次神经外科学学术会议

江苏·连云港 2023年3月10-12日

3月11日下午 脊柱和功能 分会场

一楼:黄海厅

时 间	内 容		发 言 人	单 位	主 持 人	
14:00-14:15	专题发言	症状性 Tarlov 囊肿的外科治疗策略	徐 佳	江苏省人民医院	成惠林 陆小明	
14:15-14:30		颈枕融合在治疗颅颈交界区不稳中的应用及病例分享	苗 伟	东南大学附属中大医院		
14:30-14:38	一般发言	脊髓蛛网膜炎伴脊髓空洞症的显微手术治疗	李如军	苏州大学附属第二医院	高广忠 崔 岗 李 宁 蔡 桑	
14:38-14:46		严重骨性胸椎管狭窄的手术策略	林毅兴	解放军东部战区总医院		
14:46-14:54		前后入路手术治疗多节段脊髓型颈椎病疗效的对比研究	耿良元	南京医科大学附属脑科医院		
14:54-15:02		健侧颈7神经移位治疗中枢性上肢瘫的技术改良与创新	王晓东	江苏省苏北人民医院		
15:02-15:10		讨 论:高广忠 崔 岗 李 宁 蔡 桑				
15:10-15:18		88例经显微手术治疗椎管内肿瘤患儿的回顾性分析	刘 浩	南京鼓楼医院		王杭州 朱 林 穆春雷 张玉海
15:18-15:26		对侧入路在经皮微创通道减压术治疗小椎板退变型侧方腰椎管狭窄中的应用	赵 伟	解放军联勤保障部队第904医院		
15:26-15:34	脊髓栓系和骶管囊肿术后大小便障碍的评估和骶神经调节术	郑学胜	南京医科大学附属江宁医院			
15:34-15:42	寰枢关节复位并后路固定植骨融合术治疗难复性寰枢关节脱位报告及返修手术经验分析	陈 军	连云港市第一人民医院			
15:42-15:50	讨 论:王杭州 朱 林 穆春雷 张玉海					
15:50-16:00	总 结:陆小明 尤永平					



时 间	内 容		发言人	单 位	主持人	
16:00-16:15	专题发言	立体定向脑电图(SEEG)引导下热凝毁损下丘脑错构瘤	张 锐	南京脑科医院	施 炜 施 辉	
16:15-16:30		三叉神经痛的基础和临床研究进展	高 恒	江阴市人民医院		
16:30-16:38	一般发言	脑电图检查在功能性大脑半球切除术中的应用	肖其华	徐州医科大学附属医院	邹元杰 高 恒 张 锐 高 薇	
16:38-16:46		神经刺激疗法在难治性癫痫中的疗效和安全性:系统综述和网络荟萃研究	邬 欣	苏州大学附属第一医院		
16:46-16:54		脑深部刺激改善帕金森病患者中枢神经系统炎症:证据和展望	常 磊	南京脑科医院		
16:54-17:02		脑深部电刺激术电极可视化重建的意义及临床应用	陈克非	无锡市人民医院		
17:02-17:10		讨 论:邹元杰 高 恒 张 锐 高 薇				
17:10-17:18		DSA-Dyna-CT辅助下球囊压迫术精准治疗三叉神经痛	严正村	苏北人民医院		梁维邦 赵春生 孙晓阳 黄 新
17:18-17:26		异常肌电反应监测在面肌痉挛显微血管减压术中的临床意义	刘倩倩	南通大学附属医院		
17:26-17:34	椎基底动脉型MVD的手术体会	李 瑞	江苏省人民医院			
17:34-17:42	三叉神经痛MVD术后复发病因探讨及治疗	孙维晔	连云港市第一人医院			
17:42-17:50	讨 论:梁维邦 赵春生 孙晓阳 黄 新					
17:50-18:00	总结:高 恒 施 炜					



江苏省第二十六次神经外科学学术会议

江苏·连云港 2023年3月10-12日

3月11日下午 青年和基层 分会场

一楼:陇海厅

时 间	内 容		发 言 人	单 位	主 持 人
14:00-14:15	专题 发言	从无到有:基层医院如何开展脊柱神经外科工作:体会和经验	张 立	张家港市第一人民医院	瞿洪义 滕宏伟
14:15-14:30		脑室腹腔分流治疗特发性正常压力脑积水基层医院经验探讨	宋张平	南通通州区人民医院	
14:30-14:38	一般 发言	经侧裂岛叶入路和经颞叶皮质入路血肿清除术治疗重症脑出血的临床效果研究	高 峰	滨海县人民医院	许如东 刘惠祥 周鹤新 樊永忠
14:38-14:46		标准大骨瓣减压结合腰大池持续引流术对重型颅脑损伤的疗效及预后的影响	管 诚	海安市人民医院	
14:46-14:54		颅脑外伤单侧去骨瓣减压术后发生脑积水危险因素分析	刘展飞	泗洪分金亭医院	
14:54-15:02		慢性硬膜下血肿治疗经验分享	曹 旻	沛县人民医院	
15:02-15:10		讨论:许如东 刘惠祥 周鹤新 樊永忠			
15:10-15:18		神经内镜治疗基底节区高血压脑出血手术体会	何二平	淮安市淮安医院	
15:18-15:26		开颅夹闭和血管内介入栓塞治疗后交通破裂动脉瘤的疗效分析	李国胜	泰州市第二人民医院	
15:26-15:34	急性创伤性脑实质内血肿扩大的影响因素分析	高 山	苏州市高新区人民医院	宋 泽 韩桂保 宋永福 李 信	
15:34-15:42	阶梯式减压技术联合颅内压监测在重型颅脑损伤手术中的应用	董 伟	徐州仁慈医院		
15:42-15:50	讨论:宋 泽 韩桂保 宋永福 李 信				
15:50-16:00	总结:马 骏 施 炜				



时 间	内 容		发 言 人	单 位	主 持 人
16:00-16:15	专题 发言	眶周病变的内镜解剖和临床应用	徐希德	南通大学附属医院	杨 坤 尤万春
16:15-16:30		成人小脑幕上肿瘤非计划二次手术危险因素的初步探讨	梁径山	连云港市第一人民医院	
16:30-16:38	一般 发言	颈动脉夹层的临床病因解析:一种新型模型建立	李 伟	鼓楼医院	薛元峰 郑金玉 吴 江 蔡 亮
16:38-16:46		简单重建应对内镜经鼻垂体手术中高流量脑脊液漏	丛子翔	东部战区总医院	
16:46-16:54		急诊介入栓塞联合脑室外引流在高分级动脉瘤治疗中的应用	丁鸭锁	泰州市人民医院	
16:54-17:02		开颅术后革兰氏阴性菌颅内感染的相关因素及治疗	孙 超	苏州大学附属第二医院	
17:02-17:10		讨论:张军霞 刘 永 金星星 王 雷 刘 芳 施金龙			
17:10-17:18		桥小脑角区肿瘤手术体会	孙 关	盐城市第一人民医院	
17:18-17:26		三维重建钛板及微乔线、皮钉的使用能降低颅骨损修补术后并发症	曹 侃	镇江市第一人民医院	
17:26-17:34	椎管肿瘤显微手术体会	左建东	淮安市第二医院	许 进 周劲旭 李 兵 程 超	
17:34-17:42	一种新的脑血管造影评分系统:评估症状性慢性大脑中动脉闭塞再通率	曹 洁	常州市第一医院		
17:42-17:50	讨论:王慧博 吴 琪 张 立 张 浩 王伟杰 徐 进				
17:50-18:00	总结:刘宏毅				



江苏省第二十六次神经外科学学术会议

江苏·连云港 2023年3月10-12日

3月11日下午 护理 分会场

一楼:多媒体报告厅

时 间	内 容		发言人	单 位	主持人	
14:00-14:15	专题 发言	医院管理政策对护理管理的启示	蒋银芬	苏州大学附属第二医院	沈梅芬	
14:15-14:30		信息助力神经外科护理精细化管理	马 靓	连云港市第一人民医院		
14:30-14:38	一般 发言	经股动脉穿刺全脑血管造影术肢管理的最佳 证据总结	廖招娣	无锡市人民医院	柏慧华 陈 璐	
14:38-14:46		脑肿瘤患者围术期深静脉血栓预防的最佳循证 护理实践	周 元	江苏省人民医院(南京 医科大学第一附属		
14:46-14:54		江苏省 13座城市三甲医院神经外科护士预防误 吸知信行现状调查	虞 杨	常州市第一人民医院		
14:54-15:02		Illness perception and patient physician trust among patients with Parkinson's dis - ease after deep brain stimulation surgery	齐玉娟	南京医科大学附属脑科 医院		
15:02-15:10		讨论:柏慧华 陈 璐				
15:10-15:18		垂体腺瘤患者围手术期负面情绪危险因素分析 及其对预后影响的回顾性分析	张佳佳	南通大学附属医院		石利平 顾 艳
15:18-15:26		脑出血术后患者家属家庭抗逆力现状及影响因 素分析	姜 硕	连云港市第一人民医院		
15:26-15:34		国内外脑卒中后吞咽障碍十年研究文献可视化 分析	高先茹	扬州大学护理学院		
15:34-15:42	重度颅脑损伤患者照护者照顾负担现状及生活 质量影响因素分析	刘宁利	镇江市第一人民医院			
15:42-15:50	讨论:石利平 顾 艳					
15:50-16:00	茶 歇					



时 间	内 容		发言人	单 位	主持人
16:00-16:15	专题 发言	“卒”不及防 护理有道 ——浅谈卒中健康管理新模式	柏慧华	常州市第一人民医院	王少敏 张 莉
16:15-16:30		帕金森病患者的外科治疗进展	陈华玉	江苏省人民医院(南京 医科大学第一附属	
16:30-16:38	一般 发言	江苏省3家三甲医院神经外科护士术后疼痛管 理知识和态度调查分析	马 晶	苏州大学附属第一医院	
16:38-16:46		两种卒中筛查量表递进使用在卒中患者快速筛 查中的应用价值	王兆鹏	常州市第二人民医院	
16:46-16:54		超声导向的肠内营养途径管理在创伤性脑损伤 患者中的应用研究	邬幼萍	中国人民解放军联勤保 障部队第904医院	
16:54-17:02		影响伴有意识障碍的蛛网膜下腔出血患者临床 预后的危险因素及早期护理对策	陈姝娟	中国人民解放军东部战 区总医院	
17:02-17:10		讨论:王少敏 张 莉			
17:10-17:18		吞咽-摄食康复管理对改善脑外伤后吞咽功能的 临床效果评价	蒋 蕾	无锡市第二人民医院	
17:18-17:26	神经外科术中压力性损伤发生特征及影响因素 分析	于文君	南京医科大学附属脑科 医院		
17:26-17:34	椎管占位患者术后恐动症的影响因素	张宇彤	东南大学附属中大医院		
17:34-17:42	大青叶在神经外科重症患者厚腻舌苔及口腔异 味护理中的应用	马颖君	无锡市人民医院		
17:42-17:50	讨论:蒋紫娟 童孜蓉				
17:50-18:00	总结:蒋紫娟				



江苏省第二十六次神经外科学学术会议

江苏·连云港 2023年3月10-12日

3月11日下午 大会总结 18:00-18:30 一楼:多媒体报告厅

内容	颁奖人	主持人
优秀组织奖	王 中 教授	李爱民 教授
优秀论文颁奖	范月超 高 恒 杭春华 蒋紫娟 陆小明 马 骏 王玉海 杨 坤 虞正权 张恒柱 张 鑫 邹元杰	
青年医师手术技能大赛颁奖	王汉东 兰 青 刘 宁 王 中 于如同 鲁晓杰 尤永平 施 炜	
大会总结	刘宏毅 教授	

3月12日上午 江苏省医学会神经外科分会基层学组专项培训

08:00-11:00 一楼:多媒体报告厅

时 间	内 容			主持人
08:00-08:20	主委致辞:刘宏毅 王 中 施 炜			马 骏 教授
时 间	内 容	发言人	单 位	主持人
8:20-8:40	高血压性脑出血的诊断和鉴别诊断	马 骏	南京脑科医院	杨 坤 刘惠祥 宋 泽
8:40-9:00	高血压性脑出血治疗方法概述	张恒柱	苏北人民医院	
9:00-9:20	从2022AHA指南看ICH血压管理策略	毕立清	江苏省人民医院	
9:20-9:40	讨论:基层学组全体			
9:40-9:55	高血压性脑出血显微治疗病例分享	周鹤新	宝应人民医院	翟洪义 李 信 刘 永
9:55-10:10	高血压性脑出血内镜治疗病例分享	张 立	张家港人民医院	
10:10-10:25	高血压性脑出血穿刺引流病例分享	蒋敏杰	宜兴人民医院	
10:25-10:45	讨论:基层学组全体			
10:45-11:00	总结:马 骏			

中国医学生誓言

健康所系,性命相托。

当我步入神圣医学学府的时刻,谨庄严宣誓:

我志愿献身医学,热爱祖国,忠于人民,恪守医德,尊师守纪,刻苦钻研,孜孜不倦,精益求精,全面发展。

我决心竭尽全力除人类之病痛,助健康之完美,维护医术的圣洁和荣誉,救死扶伤,不辞艰辛,执着追求,为祖国医药卫生事业的发展和人类身心健康奋斗终生。

医疗机构工作人员廉洁从业九项准则

- 一、合法按劳取酬,不接受商业提成。
- 二、严守诚信原则,不参与欺诈骗保。
- 三、依据规范行医,不实施过度诊疗。
- 四、遵守工作规程,不违规接受捐赠。
- 五、恪守保密准则,不泄露患者隐私。
- 六、服从诊疗需要,不牟利转介患者。
- 七、维护诊疗秩序,不破坏就医公平。
- 八、共建和谐关系,不收受患方“红包”。
- 九、恪守交往底线,不收受企业回扣。



Seeing beyond

大师之镜 创领未来

ZEISS KINEVO 900手术显微镜

全新的机器人手术显微系统

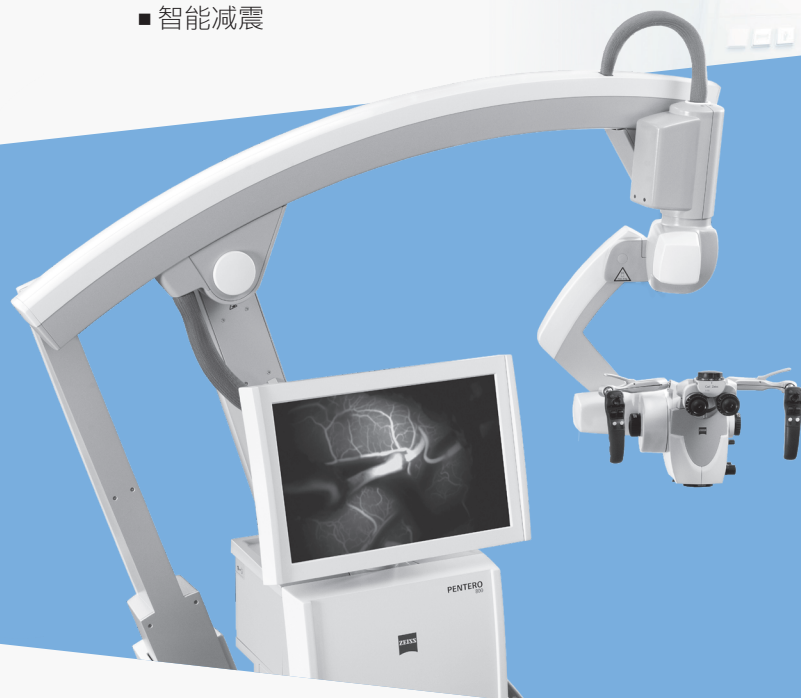
- 机器人式导航联动
- 革命性4K 3D外视技术
- QEVO超微观察镜
- Point Lock 定位锁焦技术
- PositionMemory定位记忆
- 智能减震



尊享卓越

ZEISS PENTERO 800手术显微镜

- 全球公认第一的光学品质
- 超前的一体化设计，升级的全内置高清影像链
- 自动化控制，无限提升效率
- 贴心的人体工学设计，缓解术中疲劳
- 搭载YELLOW 560TM“黄荧光”，手术尽在掌握



解码科技，梦“镜”成真

ZEISS TIVATO 700手术显微镜

全新的手术显微系统

- 全内置4K超高清数字影像链
- 超乎想象的稳定性
- 可同时搭载双荧光

卡尔蔡司（上海）管理有限公司

中国（上海）自由贸易试验区美约路60号(200131)

电话：+86 2120821188 传真：+86 2150481193 网址：www.zeiss.com.cn

蔡司医疗售后服务中心：400-690-0401 工作时间：8:00-18:00全年无休

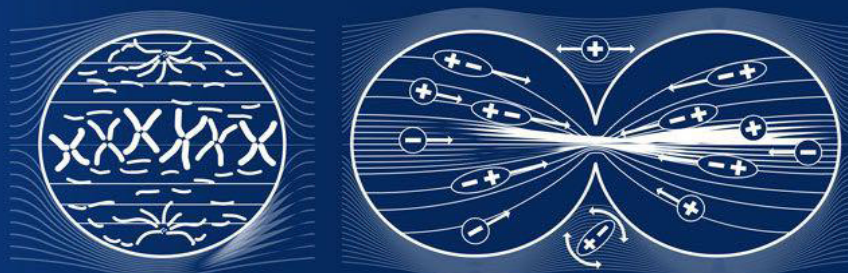


蔡司医疗售后服务

爱普盾[®] 肿瘤电场治疗

自2008年以来中国唯一获批
新诊断GBM适应证的新型治疗方案

获卫健委《脑胶质瘤诊疗规范》推荐（1级证据）
和NCCN指南一类推荐



- 再鼎医药是一家立足中国、全球运营的创新型生物制药公司，于2017年9月在美国纳斯达克上市，于2020年9月在香港联交所二次上市。再鼎医药已在中国、美国多地设立分公司或办事处，并于2018年12月在美国旧金山成立美国总部。截至2021年6月，公司在全球拥有超过1600名员工。
- 爱普盾[®]是全球首个且唯一经美国FDA批准的肿瘤电场治疗产品，已先后于2011年和2015年获FDA批准用于治疗复发和新诊断的胶质母细胞瘤成人患者。2020年5月，爱普盾[®]——全球首款肿瘤电场治疗正式登陆中国大陆。

安可晶[®] 猪源纤维蛋白粘合剂 Porcine Fibrin Sealant Kit

是一种 集多功能于一体，全面高效的解决术中、术后一系列难题
如广泛性渗血渗液、创面感染、组织粘连、愈合不良、瘻道形成等问
题的 高端生物制剂

精益求精“晶”外科手术 就用安可晶



确切封闭创面
快速平稳止血
防止创面渗漏

减少局部粘连
促进创口愈合
有效生物粘合



扬子江药业集团
Yangtze River Pharmaceutical Group