



江苏省医学会放射学分会 第十次肌骨影像专题学术会议 暨中老年人群心脑血管疾病影像进展学习班

会议指南

主办单位：江苏省医学会 江苏省医学会放射学分会肌骨学组

协办单位：连云港市医学会 连云港市第一人民医院

2023年5月19-21日 江苏·连云港





江苏省医学会放射学分会第十次肌骨影像专题学术会议 暨中老年人群心脑血管疾病影像进展学习班

目 录

欢迎辞	1
大会组织机构	2
会议须知	3
电子学分证书信息登记及打印须知	4
会议日程	5



欢迎辞

尊敬的各位专家、同仁：

您们好！

依山傍海，自古一派金瓯；山川相辅，造就耀世关口。初夏时节，由江苏省医学会、江苏省医学会放射学分会肌骨学组主办，连云港市医学会、连云港市第一人民医院协办的“江苏省医学会放射学分会第十次肌骨影像专题学术会议暨中老年人群心脑血管疾病影像进展学习班”将于2023年5月19~21日在素有“海滨邹鲁，文献名邦”之称的国家历史文化名城——连云港隆重召开。本次大会邀请省内外多名专家学者齐聚一堂，通过专题报告等形式进行现场授课和学术交流。大会将围绕肌骨系统影像诊断、肌骨系统影像新技术和AI相关内容，进行深入探讨和广泛交流。

“百舸争流千帆竞，勇立潮头敢为先”。我们将以饱满的热情和周到的服务，使本次大会成为融学术交流、新技术应用、继续教育及科研分享为一体的高水平学术盛会，诚挚欢迎放射界各位同仁们的到来。让我们同江苏放射影像全体同仁聚势谋远，拓起新程，续写影像医学传奇！

大会主席：**邢伟、王中秋**

大会执行主席：**苗重昌**

2023年5月



大会组织机构

大会主席

王中秋 邢 伟

大会执行主席

苗重昌

大会顾问

胡春洪 龚沈初 王德杭

名誉主任委员

龚沈初

主任委员

王中秋

副主任委员

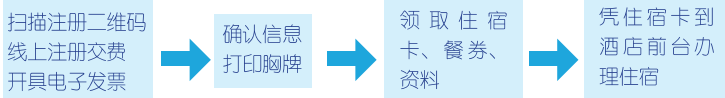
邹月芬 苗重昌 倪建明

委 员 (按姓氏笔画排序)

王 林 王冬梅 任 军 刘可夫 成 钢 朱力平 朱雪娥
汤群锋 张秀莉 李 勇 季立标 凌 俊 袁丹军 顾晓方
戚荣丰 靳激扬 薛贞龙

会议须知

一、会议报到流程



* 住宿卡仅作为会议价入住凭证，不代表成功入住，领取后请**及时**到前台办理住宿。

二、会议时间及地点

报到时间：2023年5月19日，会议时间：5月19~21日。

会议地点：江苏海州湾会议中心。

三、注册、交纳注册费：

请扫描会议微官网二维码注册，并交纳注册费。



四、收费标准

参会代表每人交注册费600元，在读学生凭有效学生证件每人交注册费300元。 (会议微官网二维码)

住宿统一安排，费用自理（14:00前退房，延迟退房将收取相应的房费）。所有费用回单位按规定报销。

五、用餐地点

- 早餐于入住酒店用餐；
- 5月19日 晚餐 2楼金海湾厅
- 5月20日 午餐 会场简餐
- 5月20日 晚餐 2楼金海湾厅
- 5月21日 午餐 2楼金海湾厅

六、学分证书

学分证书为电子学分证书，请于会后30个工作日内在“江苏省继续医学教育项目管理系统”（<http://cme.jsma.net.cn/>）首页“学分信息查询”栏目，按要求证件号码、学员姓名等查询条件，检索到证书后自行打印。

七、注意事项

- 1、代表请佩戴胸牌进入会场；
- 2、会场内请关闭手机或将手机铃声置于静音状态；
- 3、5月19日20:00在听涛厅召开江苏省医学会放射学分会第十一届委员会肌骨学组全体成员会议；
- 4、请有专题讲座或大会发言等的讲者在**会议开始前两小时**将PPT交至会场前排工作人员处；
- 5、以上未尽事宜请与会务组联系。



电子学分证书信息登记及打印须知

* 正式注册代表方可扫描签到和签退二维码，完成电子学分证书信息登记。

* 不在规定时间内、不在会议举办地点扫描二维码无效，注册代表须完成签到及签退两次扫码，缺一不可。

一、扫描签到二维码，完成签到（扫描有效时间 2023-05-19 14:00 至 2023-05-20 10:00）



输入个人信息时，请认真核对，姓名、身份证号等信息如有错误，后续将无法成功签退。信息提交成功后将提示“您的报到信息提交成功”，您可以截图保存此页面，如下图：



二、扫描签退二维码，完成离场（扫描有效时间 2023-05-21 10:00 至 2023-05-21 16:00）



扫描签退二维码后，将身份证号完整输入、确认个人信息无误后点击“确定”，然后点击“下一步”后完成调查问卷的填写并提交信息确认离场，签退成功如下图：



三、打印电子学分证书

请于会议结束30个工作日后在“江苏省继续医学教育项目管理系统”(http://cme.jsma.net.cn/)首页“学分信息查询”栏目，按要求输入证件号码、学员姓名等查询条件，检索到证书后自行打印电子学分证书。

会议日程

2023年5月19日(周五) 14:00-20:00 报到

2023年5月19日(周五) 20:00-21:00 听涛厅
江苏省医学会放射学分会
第十一届委员会肌骨学组全体成员会议

2023年5月20日(周六) 08:00-08:20 海棠湾厅
会议开幕式 主持: 苗重昌

2023年5月20日(周六) 上午 海棠湾厅
主旨演讲

时间	讲授题目	授课专家	单位	主持人
08:20-08:50	膝关节后外侧角的解剖与影像	邢伟	常州市第一人民医院	贺光军 任军 王冬梅
08:50-09:20	多模态影像对骨质疏松评价	王中秋	南京中医药大学附属医院	
09:20-09:50	基于 DeeplabV3+ 模型自动化定量动脉瘤性蛛网膜下腔出血及出血量预测预后价值研究	王苇	扬州大学附属医院	
09:50-10:05	卫星会			
10:05-10:35	腹壁肿瘤及瘤样病变的影像诊断思路	王冬青	江苏大学附属江滨医院	薛贞龙 王雪
10:35-11:05	免疫检查点抑制剂相关肺炎的临床与影像	沈文荣	江苏省肿瘤医院	
11:05-11:35	胼胝体病变的影像诊断思路	苗重昌	连云港市第一人民医院	



江苏省医学会放射学分会第十次肌骨影像专题学术会议
暨中老年人群心脑血管疾病影像进展学习班

2023年5月20日（周六）下午 海棠湾厅

专家讲坛

时间	讲授题目	授课专家	单位	主持人
14:00-14:30	儿童骨软骨病	邹月芬	江苏省人民医院	颜广林 李 蕾
14:30-15:00	肌骨病变的穿刺活检	刘希胜	江苏省人民医院	
15:00-15:30	脊柱良性骨肿瘤和肿瘤样病变的CT、MRI 诊断	王希明	苏州大学附属第一医院	顾 艳 朱雪娥
15:30-16:00	MRI/PET 骨肌系统临床应用	戚荣丰	中国人民解放军东部战区总医院	
16:00-16:10	休 息			
16:10-16:40	椎管内硬膜外脂肪增多症的影像学	倪建明	无锡市第二人民医院	顾晓方 汤群锋
16:40-17:10	肘关节软组织损伤的MRI 诊断	徐 峰	宿迁市第一人民医院	
17:10-17:40	朗格汉斯细胞组织细胞增生症的影像诊断	师毅冰	徐州市中心医院	周怀勤 周 莹
17:40-18:10	大关节滑膜病变 MRI 表现	张名忠	连云港市东方医院	

2023年5月20日（周六）下午 德泽厅

专家讲坛

时间	讲授题目	授课专家	单位	主持人
14:00-14:30	心脏一站式 MRI 检查在心肌炎性病变中的临床应用	牛 磊	南京鼓楼医院集团宿迁医院	成 钢 王宗盛
14:30-15:00	冠状动脉高位斑块的 CT 诊断	郭莉莉	淮安市第一人民医院	
15:00-15:30	MRI 心脏成像及临床应用	周 莹	连云港市第一人民医院	张秀莉 刘永保
15:30-16:00	高分辨磁共振在诊断颅内静脉狭窄病变中的初步体会	张永刚	连云港市第一人民医院	
16:00-16:10	休 息			

16:10-16:40	SWI 在中枢神经系统临床应用	许开喜	连云港市中医院	程洪科 孟善进
16:40-17:10	累及颅脑双侧基底节丘脑病变诊断思路	孙毅	连云港市第二人民医院	
17:10-17:40	不寻常的脑梗死诊断思考	顾艳	连云港市第一人民医院	吴召琪 王宗盛
17:40-18:10	肿瘤患者特殊类型脑缺血	李蕾	连云港市第一人民医院	

2023年5月21日(周日)上午 海棠湾厅

专家讲坛

时间	讲授题目	授课专家	单位	主持人
08:20-08:50	脑小血管病影像诊断及研究进展	李澄	南京医科大学附属明基医院	李勇 张波 徐建
08:50-09:20	脑胶质淋巴系统与常见疾病的影像评价	徐凯	徐州医科大学附属医院	
09:20-09:50	脑卒中的医学影像人工智能应用	叶靖	苏北人民医院	
09:50-10:10	休息			
10:10-10:40	脑内出血转归的影像学表现	居胜红	东南大学附属中大医院	袁丹军 王德华 张波
10:40-11:10	基于 MR 影像的机器学习在急性缺血性脑卒中的临床应用研究	殷信道	南京市第一医院	
11:10-11:40	颅骨嗜酸性肉芽肿	田为中	泰州市人民医院	

2023年5月21日(周日)上午 德泽厅

专家讲坛

时间	讲授题目	授课专家	单位	主持人
08:20-08:50	软组织肿瘤的基本概念和 MR 诊断	龚沈初	南通市第一人民医院	靳激扬 季立标 刘永保
08:50-09:20	颅内出血的影像组学研究	潘昌杰	常州市第二人民医院	
09:20-09:50	浅表型骨肉瘤的影像学特征	方向明	无锡市人民医院	
09:50-10:10	休息			



江苏省医学会放射学分会第十次肌骨影像专题学术会议
暨中老年人群心脑血管疾病影像进展学习班

10:10-10:40	骨内脑膜瘤的影像分析	胡春峰	徐州医科大学附属医院	王 林 桑节峰 张永刚
10:40-11:10	膝关节 MR 规范化检查与诊断	柏根基	淮安市第一人民医院	
11:10-11:40	脑淀粉样血管病及其相关炎症的 MR 诊断和鉴别诊断	顾红梅	南通大学附属医院	

2023 年 5 月 21 日 (周日) 11:50 海棠湾厅

会议闭幕式

主持: 苗重昌

PASSION for CHANGE 用心改变

SMARTER
IMAGING

UNited 联影
IMAGING





江苏省医学会放射学分会第十次肌骨影像专题学术会议
暨中老年人群心脑血管疾病影像进展学习班

打造世界级的中国医疗设备公司 创新驱动，产品覆盖全线高端医疗设备

UNITED 联影
IMAGING



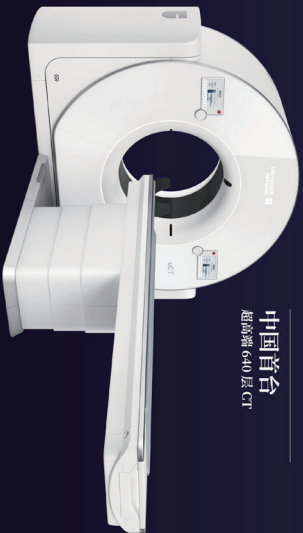
低剂量
平板C形臂系统



世界首台
CT一体化射线加速器




UAI 全栈全谱
智能应用平台



中国首台
超高端640层CT

UCS 2.0
光梭 2.0 成像平台

高清低剂量
乳腺三维断层成像系统



探索 3.0T 磁共振



中国医学生誓言

健康所系，性命相托。

当我步入神圣医学学府的时刻，谨庄严宣誓：

我志愿献身医学，热爱祖国，忠于人民，恪守医德，尊师守纪，刻苦钻研，孜孜不倦，精益求精，全面发展。

我决心竭尽全力除人类之病痛，助健康之完美，维护医术的圣洁和荣誉，救死扶伤，不辞艰辛，执着追求，为祖国医药卫生事业的发展和人类身心健康奋斗终生。

医疗机构工作人员廉洁从业九项准则

- 一、合法按劳取酬，不接受商业提成。
- 二、严守诚信原则，不参与欺诈骗保。
- 三、依据规范行医，不实施过度诊疗。
- 四、遵守工作规程，不违规接受捐赠。
- 五、恪守保密准则，不泄露患者隐私。
- 六、服从诊疗需要，不牟利转介患者。
- 七、维护诊疗秩序，不破坏就医公平。
- 八、共建和谐关系，不收受患者“红包”。
- 九、恪守交往底线，不收受企业回扣。

