



# 长江医学论坛-2024放射学年会 暨江苏省医学会第二十五次放射学学术会议

+ 苏影传承·新质赋能·续写辉煌 +

## 会议指南

主办单位：江苏省医学会 江苏省医学会放射学分会  
协办单位：无锡市医学会 南京医科大学附属无锡人民医院

📍 江苏·无锡

🕒 2024年6月21-23日



## SupMR™

# 提升图像质量加速MRI扫描

SupMR™是一款基于人工智能算法驱动的高性能软件解决方案  
通过优化序列加速MR扫描，通过增强图像对比度、分辨率、信噪比达到增强图像质量的效果

### 标准扫描

### 加速序列扫描 SupMR™

FDA  
CLEARED

CE NMPA



适用于99%的MRI扫描程序



兼容各个厂家的不同MR和场强



操作便捷，不改变原有工作流程



使用SupMR扫描我们每天扫描人数提升了30-40人，每天扫描病人数量显著增加

\*\*医院 放射科医生



提升工作效率

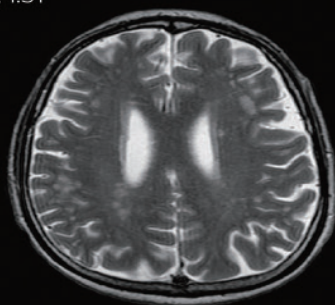


提高图像质量



提高患者满意度

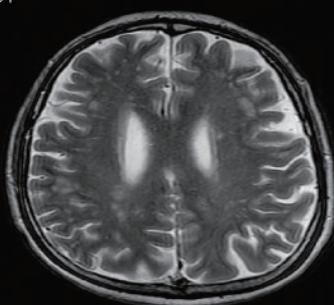
GE 1.5T



Ax T2

2 mins & 38 secs

GE 1.5T



Ax T2

1 min & 14 secs

Siemens  
Skyra 3T



Sag T1

1 min & 25 secs

Siemens  
Skyra 3T



Sag T1

25 seconds



## 欢迎辞

### 名誉主席



滕皋军 教授



卢光明 教授

### 大会主席



胡春洪 教授



李 澄 教授



邢 伟 教授

“独携天上小团月，来试人间第二泉”。长江医学论坛-2024 放射学年会暨江苏省医学会第二十五次放射学学术会议将于2024年6月21日~23日在无锡隆重召开。时值夏至，万物至此愈加繁荣，步履所至皆是生机盎然，入眼入心全都光辉灿烂。我们在风景优美的“太湖明珠”无锡齐聚一堂，向远道而来的各位领导、各位专家学者和各位同仁表示最热烈的欢迎和最衷心的感谢！你们的智慧与热情，将为这次盛会增添无尽的光彩！

大会主题为“苏影传承·新质赋能·续写辉煌”，寓意传承江苏放射学前辈们艰苦奋斗的探索精神，汇聚业内精英的智慧，探索先进理念和技术手段，承前启后，不断攀登，为放射学事业的发展注入源源不断的活力和动力，共同推动放射学事业迈向更加广阔的天地。本次会议的召开，旨在为广大放射学领域的专家学者提供一个交流思想、分享经验、探讨未来的平台。我们邀请了百余位国内外著名专家莅临大会，分设主旨演讲、名家讲坛和各系统专题讲座等多个会场，期间将举办放射医师技能大赛、放射医技护技能与风采大赛、中英文微课竞赛和青年医师科普秀，还特设“基层放射医师对比剂不良反应培训”专场。我们期待通过这次会议的学习和交流，大家能够更深入地了解放射学的最新发展趋势，掌握前沿技术，提高影像诊断水平，推动行业发展和学科建设。

磨砺以须，倍道而进。我们将始终带着饱满的热情和坚定的信心，携手共进，共同开创放射学事业更加美好的未来！让我们相聚盛夏无锡，共襄盛举，共叙美好！

大会名誉主席：滕皋军 卢光明

大会主席：胡春洪 李 澄 邢 伟

2024年6月



## 大会组织机构

大会名誉主席：滕皋军 卢光明

大会主席：胡春洪 李澄 邢伟

大会副主席（按姓氏笔画排序）：吴飞云 张龙江 居胜红 殷信道

大会执行主席：方向明

大会顾问（按姓氏笔画排序）：

丁乙 王德杭 李麟荪 朱斌 陈君坤 祖茂衡 胡振民 施海彬  
郝敬明 黄伟

## 学术委员会

名誉主任委员：滕皋军 卢光明

主任委员：胡春洪 李澄 邢伟

副主任委员（按姓氏笔画顺序）：吴飞云 张龙江 居胜红 殷信道

委员（按姓氏笔画顺序）：

王苇 王中秋 王冬青 王希明 王守巨 王正阁 方向明 田为中  
叶靖 师毅冰 李勇刚 李海歌 沈文荣 沈钧康 张冰 张宗军  
张宏 张志强 张继斌 张鑫 肖朝勇 陈杰 苗重昌 范国华  
金东生 周丹 周智 单秀红 姜建威 郭莉莉 胡春峰 徐凯  
徐怡 徐秋贞 徐高峰 徐峰 唐文伟 顾红梅 崔磊 曹志宏  
彭新桂 程晓青 潘昌杰 戴真煜



## 组织委员会

**主任委员：**胡春洪 李澄 邢伟

**副主任委员（按姓氏笔画顺序）：**吴飞云 张龙江 居胜红 殷信道

**委员（按姓氏笔画排序）：**

马占龙 王 苇 王天乐 王中秋 王正阁 王冬青 王守巨 王远成  
王希明 方向明 石 岩 卢铃铨 叶 靖 田为中 史 讯 师毅冰  
许传军 杜 芳 李勇刚 李海歌 李菁菁 杨 明 杨 玲 肖朝勇  
吴献华 邹月芬 沈文荣 沈钧康 张 冰 张 宏 张 鑫 张志强  
张欣贤 张宗军 张继斌 陈 杰 陈 明 苗重昌 范国华 金东生  
周 丹 周 智 单秀红 胡春峰 胡晓云 胡曙东 柏根基 俞同福  
俞胜男 姜建威 顾红梅 倪建明 徐 凯 徐 怡 徐 亮 徐 峰  
徐秋贞 徐高峰 郭莉莉 唐文伟 曹志宏 崔 磊 彭新桂 蒋 震  
程广军 程晓青 潘昌杰 戴 慧 戴真煜 马 乐 王茂林 王洪松  
冯晓强 吕军浩 吕建忠 刘 峰 汤群锋 李 琼 杨 莹 宋勤红  
张克云 张金华 张 勋 张追阳 张晔锋 张 雷 陆风旗 陈宏伟  
陈 斌 罗一烽 周建军 周 荣 孟宪平 胡振宇 姜亦伦 袁戴海  
耿承军 夏 鹏 顾 岚 徐小建 郭 伟 蒋昊翔 储 伟 缪炬伟

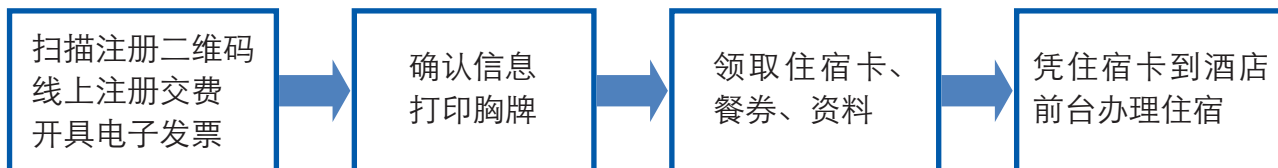
**大会秘书处：**王希明 彭新桂 陈 杰 朱宗明 胡晓云



## 长江医学论坛-2024 放射学年会 暨江苏省医学会第二十五次放射学学术会议

# 会议须知

### 一、会议报到流程



**\* 住宿卡仅作为会议价入住凭证，不代表成功入住，领取后请及时到前台办理住宿。**

### 二、会议时间及地点

报到时间：2024年6月21日，会议时间：6月21～23日。

会议地点：无锡湖滨饭店。

### 三、注册、交纳注册费：

请扫描会议微官网二维码注册，并交纳注册费。



(会议微官网二维码)

### 四、收费标准

参会代表每人交注册费 600 元，在读学生凭有效学生证件每人交注册费 300 元，无锡地区代表每人交注册费 400 元。

住宿统一安排，费用自理（14:00 前退房，延迟退房将收取相应的房费）。所有费用回单位按规定报销。

## 五、用餐地点

早餐于入住酒店用餐；

6月21日 晚餐 1楼玫瑰园、锦苑

6月22日 午餐 会场简餐

6月22日 晚餐 1楼玫瑰园、锦苑

6月23日 午餐 1楼玫瑰园、锦苑

## 六、学分证书

学分证书为电子学分证书，请于会后30个工作日内在“江苏省继续医学教育项目管理系统”(<http://cme.jsma.net.cn/>) 首页“学分信息查询”栏目，按要求证件号码、学员姓名等查询条件，检索到证书后自行打印。

## 七、注意事项

- 1、代表请佩戴胸牌进入会场；
- 2、会场内请关闭手机或将手机铃声置于静音状态；
- 3、请各位参会代表务必严格遵守相关安全管理规定，注意人身安全、财产安全，预防、避免发生各类安全事件。
- 4、6月21日 16:00 在2楼会议中心 A 厅召开江苏省医学会放射学分会第十一届委员会全体委员会议；
- 5、请有专题讲座或大会发言等的讲者在**会议开始前两小时**将 PPT 交至会场前排工作人员处；
- 6、以上未尽事宜请与会务组联系。



## 电子学分证书信息登记及打印须知

- \* 正式注册代表方可扫描签到和签退二维码，完成电子学分证书信息登记。
- \* 不在规定时间内、不在会议举办地点扫描二维码无效，注册代表须完成签到及签退两次扫码，缺一不可。

一、扫描签到二维码，完成签到（扫描有效时间 2024-06-21 09:00 至 2024-06-22 10:00）



输入个人信息时，请认真核对，姓名、身份证号等信息如有错误，后续将无法成功签退。信息提交成功后将提示“您的报到信息提交成功”，您可以截图保存此页面，如下图：









# 各住宿酒店与会场酒店之间穿梭巴士时刻表

\* 请各位参会代表根据会议日程、酒店退房时间（14:00 前退房）等因素，合理安排出行时间。

\* 如错过穿梭巴士，请自行安排出行。出行时请务必注意交通安全和天气变化，对此给您造成的不便，请您理解！感谢您对大会的支持！

交通组负责人：汤群锋，手机：13771578787。

## 一、2024 年 6 月 21 日（星期五）报到日

每半小时一辆，16:30 开始，20:00 结束。

### 路线：

- (一) 无锡君来湖滨饭店【出发】→无锡山明水秀大饭店【第 1 站】→无锡优享家臻选酒店公寓（太湖店）【第 2 站】→无锡华怡明都大酒店（滨湖万达店）【第 3 站】
- (二) 无锡君来湖滨饭店【出发】→无锡大饭店（直达）

## 二、2024 年 6 月 22 日（星期六）

### (一) 早上

#### 1. 各住宿酒店→会场酒店（直达）

无锡山明水秀大饭店【出发】→无锡君来湖滨饭店	06:00
无锡优享家臻选酒店公寓（太湖店）【出发】→无锡君来湖滨饭店	06:00
无锡大饭店【出发】→无锡君来湖滨饭店	06:00
无锡华怡明都大酒店（滨湖万达店）【出发】→无锡君来湖滨饭店	06:00

#### 2. 各住宿酒店→会场酒店（直达）

无锡山明水秀大饭店【出发】→无锡君来湖滨饭店	07:30
无锡优享家臻选酒店公寓（太湖店）【出发】→无锡君来湖滨饭店	07:30
无锡大饭店【出发】→无锡君来湖滨饭店	<b>07:10</b>
无锡华怡明都大酒店（滨湖万达店）【出发】→无锡君来湖滨饭店	07:30

### (二) 晚上：

#### 会场酒店→各住宿酒店（直达）

无锡君来湖滨饭店【出发】→无锡山明水秀大饭店	19:00
无锡君来湖滨饭店【出发】→无锡优享家臻选酒店公寓（太湖店）	19:00

无锡君来湖滨饭店【出发】→无锡大饭店 19:00

无锡君来湖滨饭店【出发】→无锡华怡明都大酒店（滨湖万达店） 19:00

### 三、2024年6月23日（星期日）

#### （一）早上

##### 各住宿酒店→会场酒店（直达）

无锡山明水秀大饭店【出发】→无锡君来湖滨饭店 07:30

无锡优享家臻选酒店公寓（太湖店）【出发】→无锡君来湖滨饭店 07:30

无锡大饭店【出发】→无锡君来湖滨饭店 **07:10**

无锡华怡明都大酒店（滨湖万达店）【出发】→无锡君来湖滨饭店 07:30

#### （二）上午

##### 会场酒店→各住宿酒店（直达）

无锡君来湖滨饭店【出发】→无锡山明水秀大饭店 10:30

无锡君来湖滨饭店【出发】→无锡优享家臻选酒店公寓（太湖店） 10:30

无锡君来湖滨饭店【出发】→无锡大饭店 10:30

无锡君来湖滨饭店【出发】→无锡华怡明都大酒店（滨湖万达店） 10:30

#### （三）中午

##### 会场酒店→各住宿酒店（直达）

无锡君来湖滨饭店【出发】→无锡山明水秀大饭店 12:30

无锡君来湖滨饭店【出发】→无锡优享家臻选酒店公寓（太湖店） 12:30

无锡君来湖滨饭店【出发】→无锡大饭店 12:30

无锡君来湖滨饭店【出发】→无锡华怡明都大酒店（滨湖万达店） 12:30



# 长江医学论坛 -2024 放射学年会 暨江苏省医学会第二十五次放射学学术会议

## 简要日程

2024 年 6 月 21-23 日 无锡湖滨饭店

内容		2024 年 6 月 21 日		2024 年 6 月 22 日			2024 年 6 月 23 日
		下午	晚上	上午	中午	下午	上午
		13:30-17:50	19:30-21:30	08:00-09:35	09:35-12:05	11:50-12:45	13:00-17:40
2 楼 湖滨厅	湖滨厅 3			开幕式 (08:00-09:00) 会长主旨演讲	主旨演讲一		放射医师技能大赛 (读片赛) 闭幕式 (11:00-11:40)
	湖滨厅 2					磁共振临床综合 应用专场 (13:30-17:10)	神经与头颈专场
	湖滨厅 1					名家讲坛二 (13:30-17:10)	心胸乳腺与感染 专场
1 楼 太湖厅	专题讲座			主旨演讲二 (09:50-11:50)	专题会一 (11:50-12:40)	腹部专场 (13:30-17:10)	心脑血管与儿科 专场
1 楼 蠡湖厅	青年医师科普秀 (14:00-17:20)			名家讲坛一 (09:50-11:50)	专题会二 (11:50-12:45)	青委专场中英文微 课竞赛 (13:00-17:30)	综合影像专场
1 楼 多功能厅			“星火计划”一基层放射医师对比剂不良反应培训医护人员基本生命支持 (BLS) 培训			“星火计划”一基 层放射医师对比剂 不良反应培训对比 剂不良反应团队合 作演练 (14:00-17:30)	
2 楼 会议中心 A 厅	江苏省医学会 放射学分会 第十一届委员会 全体委员会议 (16:00-17:30)			头颈 / 乳腺学 组工作会议 (09:50-11:50)		青年 / 神经 / 儿科 / 磁共振学组 工作会议 (13:40-17:40)	
		肌骨 / 分子功 能影像学组 工作会议					
1 楼 梅梁厅				智能影像与质 量安全 / 心胸 学组工作会议 (09:50-11:50)		心血管 / 腹部 / 感 染与炎症学组 工作会议 (14:00-17:00)	



# 会议日程

6月21日（周五）下午

专题讲座 (1楼太湖厅)				
时间	题目	专家	单位	主持人
13:30-13:40	致辞嘉宾：胡春洪			方向明：南京医科大学附属无锡人民医院
时间	题目	专家	单位	主持人
13:40-14:00	胰腺导管腺癌的影像诊断与手术评估	张 宏	南京医科大学附属江宁医院	倪建明：江南大学附属中心医院 夏 鹏：无锡市中医医院
14:00-14:20	多发性硬化最新影像相关指南及临床实践	张 鑫	南京大学医学院附属鼓楼医院	
14:20-14:40	易误诊为脑膜瘤的占位性病变的影像诊断	肖朝勇	南京脑科医院	
14:40-15:00	慢性主动脉周围炎的影像分析	胡春峰	徐州医科大学附属医院	
15:00-15:10	休 息			
时间	题目	专家	单位	主持人
15:10-15:30	胸膜下留白的 HRCT 诊断思路	崔 磊	南通市第一人民医院	贺光军：《磁共振成像》杂志社 崔志敏：南京医科大学附属无锡人民医院
15:30-15:50	CTA 的技术进展与对比剂选择	侯 阳	中国医科大学附属盛京医院	
15:50-16:10	钆塞酸二钠在肝硬化结节多步态癌变诊断中的临床应用	张 勇	郑州大学第一附属医院	
16:10-16:30	低剂量和超低剂量对比剂增强成像的临床实践	龚良庚	南昌大学第二附属医院	杨 明：南京市儿童医院 赵新凯：江南大学附属妇幼医院
16:30-16:50	高浓度高弛豫率磁共振对比剂在心血管系统中应用价值	李小虎	安徽医科大学附属第一医院	
16:50-17:10	基于 FAP 响应型 MR 探针用于肝纤维化分级诊断初步研究	张家文	复旦大学附属华山医院	
17:10-17:30	直肠癌淋巴结状态的 MRI 评价	孙应实	北京大学肿瘤医院	
17:30-17:50	胶质瘤的强化与灌注	马 林	解放军总医院第一医学中心	



**长江医学论坛 -2024 放射学年会  
暨江苏省医学会第二十五次放射学学术会议**

青年医师科普秀 (1楼 蠡湖厅)				
时间	题目	专家	单位	主持人
14:00-14:10	大会主席致辞	李 澄	南京医科大学附属明基医院	辛小燕：南京大学医学院附属鼓楼医院 胡晓云：南京医科大学附属无锡人民医院
时间	内容	评委		
14:10-17:20	13位选手比赛	姚叶锋：华东师范大学（主评专家） 刘希胜：江苏省人民医院 丁玖乐：常州市第一人民医院 贾中正：南通大学附属医院 孟闫凯：徐州医科大学附属医院		
江苏省医学会放射学分会第十一届委员会全体委员会议 (2楼 会议中心 A 厅)				
16:00-17:30	江苏省医学会放射学分会第十一届委员会全体委员会议			
学组工作会议（一） (2楼 会议中心 A 厅)				
时间	内容			
19:30-20:30	肌骨学组工作会议			
20:30-21:30	分子功能影像学组工作会议			

6月22日（周六）上午

开幕式 + 会长主旨演讲 (2楼湖滨厅)				
时间	题目	专家	单位	主持人
08:00-09:00	开幕式			居胜红：东南大学附属中大医院 方向明：南京医科大学附属无锡人民医院
09:00-09:30	新质生产力引领数智健康创新发展	王咏红	江苏省医学会	
09:30-09:35	休息			
主旨演讲（一） (2楼湖滨厅)				
时间	题目	专家	单位	主持人
09:35-10:00	构筑医工交叉平台，推进影像介入医学发展	滕皋军	东南大学附属中大医院	王德杭：南京医科大学第一附属医院 张琳琳：《中华放射学杂志》编辑部
10:00-10:25	慢性阻塞性肺疾患影像学研究进展	刘士远	海军军医大学附属长征医院	
10:25-10:50	原发性肝癌诊治指南 - 放射影像	梁长虹	广东省人民医院	
10:50-11:15	前列腺影像报告和数据系统 v2.1 临床应用注意要点	陈敏	北京医院	朱斌：南京大学医学院附属鼓楼医院 胡凌：《中华放射学杂志》编辑部
11:15-11:40	医工结合看神经影像的发展	冯晓源	复旦大学附属华山医院	
11:40-12:05	心血管 CT 临床应用和研究进展	卢光明	中国人民解放军东部战区总医院	
主旨演讲（二） (1楼太湖厅)				
时间	题目	专家	单位	主持人
09:50-10:10	AI 在放射影像方面的应用	金征宇	中国医学科学院北京协和医院	黄伟：南京大学医学院附属泰康仙林鼓楼医院 戚荣丰：南京大学医学院附属鼓楼医院
10:10-10:30	前列腺癌分子影像诊断和治疗新进展	Qiubai Li	Department of Radiology University Hospitals; Cleveland Medical Center	
10:30-10:50	基于高分辨率 MR 血管壁成像泛血管疾病的临床研究	李澄	南京医科大学附属明基医院	
10:50-11:10	心脏磁共振新技术及临床应用前景	胡春洪	苏州大学附属第一医院	陈宏伟：南京医科大学附属无锡人民医院 张玉东：南京医科大学第一附属医院
11:10-11:30	肾癌影像诊断进展	邢伟	常州市第一人民医院	
11:30-11:50	定量磁共振及人工智能在神经系统疾病的应用进展	居胜红	东南大学附属中大医院	



## 长江医学论坛 -2024 放射学年会 暨江苏省医学会第二十五次放射学学术会议

专题会（一） （1楼太湖厅）				
时间	题目		讲者	
11:50-12:05	飞利浦智能加速技术 SmartSpeed		赵献策	
12:05-12:20	光谱 CT 在心血管研究中的突破与创新		陈杏彪	
12:20-12:35	GE 量子平台 CT 新技术汇报		王振爽	
12:35-12:40	GE 乳腺影像新技术		彭青松	
名家讲坛（一） （1楼蠡湖厅）				
时间	题目	专家	单位	主持人
09:50-10:10	急诊危急值管理和质控	张惠茅	吉林大学第一医院	柏根基：淮安市第一人民医院 张追阳：江南大学附属中心医院
10:10-10:30	心脏磁共振成像在非缺血性心肌病中的研究进展	许茂盛	浙江中医药大学附属第一医院	
10:30-10:50	原发性腹膜后肿瘤影像特征分析	姜慧杰	哈尔滨医科大学附属第二医院	
10:50-11:10	新冠不同毒株脑损伤的初步研究	刘 军	中南大学湘雅二医院	牛 磊：宿迁市人民医院 朱宗明：南京医科大学附属无锡人民医院
11:10-11:30	钆沉积的研究进展	徐 凯	徐州医科大学附属医院	
11:30-11:50	人工智能在醒后卒中诊疗中的临床应用研究	殷信道	南京医科大学附属南京医院	
专题会（二） （1楼蠡湖厅）				
时间	题目		讲者	
11:50-12:10	磁共振全场强生态圈		陈伟超	
	元影像——开创未来影像服务新纪元		李 航	
12:10-12:25	高浓低粘优维显 370 结合 P3T 实现 CCTA 优质成像		张记磊	
12:25-12:45	医学影像学新质生产力		余 准	



“星火计划”—基层放射医师对比剂不良反应培训医护人员基本生命支持（BLS）培训 (1楼多功能厅)		
时间	题目	专家
08:00-08:05	课程简介	夏泽燕 毛进 夏如翠 惠晓芳 刘慧 曹达 钱荣 秦丽媛 张玉婷 朱小炜 赵振
08:05-08:35	第1课：单人施救者成人BLS	
08:35-09:00	第2课：AED和球囊面罩装置	
09:00-09:15	第3课：双人施救成人BLS	
09:15-09:35	第4课：成人CPR和AED技能测试	
09:35-09:45	第5课：团队调动	
09:45-10:00	第6课：高效团队活动	
10:00-10:15	第7课：儿童BLS	
10:15-10:30	第8课：婴儿BLS	
10:30-10:50	第9课：婴儿CPR技能测试	
10:50-10:55	第10课：特殊情境	
10:55-11:00	第11课：成人和儿童窒息	
11:00-11:05	第12课：婴儿窒息	
11:05-11:20	第13课：笔试/课程评估	
11:20-11:40	第14课：补习/补考	
11:40-12:00	第15课：总结/课程评估	
学组工作会议（二） (2楼会议中心A厅)		
时间	内容	
09:50-10:50	头颈学组工作会议	
10:50-11:50	乳腺学组工作会议	
学组工作会议（三） (1楼梅梁厅)		
时间	内容	
09:50-10:50	智能影像与质量安全学组工作会议	
10:50-11:50	心胸学组工作会议	



## 长江医学论坛 -2024 放射学年会 暨江苏省医学会第二十五次放射学学术会议

6月22日（周六）下午

江苏省放射医技护技能与风采大赛 (2楼 湖滨厅 3)				
时间	内容	专家	单位	主持人
14:00-14:10	大会主席致辞	胡春洪	苏州大学附属第一医院	祝因苏：江苏省肿瘤医院 徐蒙莱：南京医科大学 附属无锡人民医院
14:10-14:20	裁判长介绍比赛规则及宣布开始	吴飞云	南京医科大学第一附属医院	
时间	内容	评委		
参赛队伍	金陵战队（领队：居胜红，队员：李惠明、邹敏杰、汤海霞）	殷信道：南京医科大学附属南京医院（主评专家） 师毅冰：徐州市中心医院 李月峰：镇江市第一人民医院 胡曙东：江南大学附属医院 王天乐：南通市第一人民医院		
	苏南战队（领队：王希明，队员：李红、王旬、潘建兰）			
	苏中战队（领队：王冬青，队员：吴宇强、潘冬刚、屈超）			
	苏北战队（领队：徐凯，队员：韩冬、李景、王江梅）			
	放射医技护专业技能“新质生产力”展示			
14:20-15:10	放射医技护专业技能“新质生产力”展示			
15:10-16:10	放射医技护技能知识竞赛			
16:10-16:30	休息			
16:30-17:20	放射医技护团队风采展示			
17:20-17:30	总结	邢伟	常州市第一人民医院	
磁共振临床综合应用专场 (2楼 湖滨厅 2)				
时间	题目	专家	单位	主持人
13:30-13:50	多核 MRI/MRS 在脑部应用研究探索	朱文珍	华中科技大学武汉同济医院	陈双庆：苏州市立医院 张雷：江南大学附属 中心医院
13:50-14:10	科研选题及方法创新	刘再毅	广东省人民医院	
14:10-14:30	脑胶质瘤 RANO 2.0 影像学解读与临床应用要点	廖伟华	中南大学湘雅医院	
14:30-14:50	MRI 功能成像及分子影像对子宫病变的诊断价值	刘爱连	大连医科大学附属第一医院	
14:50-15:10	休息			
15:10-15:30	颌骨骨髓炎的影像诊断要点	陶晓峰	上海交通大学医学院附属第九人民医院	辛洪亮：南京医科大学 汤群锋：南京医科大学 附属无锡人民医院
15:30-15:50	多模态 MRI 对早期 PD 诊断及鉴别诊断的价值	王光彬	山东第一医科大学附属省立医院	
15:50-16:10	代谢分子靶向磁共振技术的研发与应用	姚叶锋	华东师范大学	

16:10-16:30	弥漫性脑白质病变的影像诊断思路	张冰	南京大学医学院附属鼓楼医院	刘万花：东南大学附属中大医院 耿承军：联勤保障部队第904医院
16:30-16:50	癫痫介导的脑部MR表现	顾红梅	南通大学附属医院	
16:50-17:10	深度学习在骨肿瘤的研究进展	洪楠	北京大学人民医院	
<b>名家讲坛 (二) (2楼湖滨厅1)</b>				
时间	题目	专家	单位	主持人
13:30-13:50	心脏CTA/CTP的一站式检查临床价值	曾蒙苏	复旦大学附属中山医院	许建铭：苏州市科技城医院 蔡武：苏州大学附属第二医院
13:50-14:10	微生物-肠脑轴与神经退行性疾病	余永强	安徽医科大学	
14:10-14:30	钆对比剂的新思考	冯逢	中国医学科学院北京协和医院	
14:30-14:50	自发性低颅压综合征的临床与影像	姚振威	复旦大学附属华山医院	徐高峰：盐城市第一人民医院 姜建威：江南大学附属医院
14:50-15:10	浅谈医学与理工交叉科研范式的体会	步文博	复旦大学	
15:10-15:30	预防心血管影像学：新领域，新机遇	张龙江	中国人民解放军东部战区总医院	
15:30-15:50	前列腺癌治疗后复发的MRI诊断策略新进展	王良	首都医科大学附属北京友谊医院	吴献华：南通大学附属医院 肖勇：盐城市第一人民医院
15:50-16:10	多模态影像组学模型预测小鼠肿瘤中金纳米颗粒聚集	王守巨	南京医科大学第一附属医院	
16:10-16:30	人工智能和医疗大数据加速基础到临床的跨越	田捷	中国科学院分子影像重点实验室	
16:30-16:50	脑内线型放射状征象及疾病诊断	张志强	中国人民解放军东部战区总医院	肖勇：盐城市第一人民医院
16:50-17:10	浅谈“国家自然科学基金申请”	高明远	苏州大学	
<b>腹部专场 (1楼太湖厅)</b>				
时间	题目	专家	单位	主持人
13:30-13:50	妇科恶性肿瘤影像研究进展	赵心明	中国医学科学院肿瘤医院	程广军：徐州医科大学附属医院 杨莹：无锡市第九人民医院
13:50-14:10	胰腺灌注CT的应用进展	薛华丹	中国医学科学院北京协和医院	
14:10-14:30	肾癌多模态MR诊断及研究汇报	李震	华中科技大学武汉同济医院	
14:30-14:50	泌尿系统感染性病变	孙浩然	天津医科大学总医院	蒋震：苏州大学附属第二医院 张克云：无锡市第八人民医院
14:50-15:10	腰椎管狭窄症的影像诊断进展	苗重昌	连云港第一人民医院	
15:10-15:30	肾肿瘤结构化报告要点	陈杰	常州市第一人民医院	
15:30-15:50	PI-RADS V2.1应用病例分享	沈钧康	苏州大学附属第二医院	郭万亮：苏州大学附属儿童医院 陆健：南通大学附属南通第三医院
15:50-16:10	人工智能在放射学领域的应用	张宗军	江苏省中西医结合医院	
16:10-16:30	腔静脉癌栓的影像学评估	彭新桂	东南大学附属中大医院	
16:30-16:50	CSVD相关认知障碍脑连接机制研究进展	方向明	南京医科大学附属无锡人民医院	陆健：南通大学附属南通第三医院
16:50-17:10	急性阑尾炎CT诊断及鉴别诊断	周智	联勤保障部队第904医院常州医疗区	



## 长江医学论坛 -2024 放射学年会 暨江苏省医学会第二十五次放射学学术会议

青委专场中英文微课竞赛 (1楼 蠡湖厅)				
时间	内容	专家	单位	主持人
13:00-13:10	大会主席致辞	邢伟	常州市第一人民医院	中文：程晓青、罗一烽 英文：胡晓云、乔红艳
时间	内容	评委		
13:10-17:30	13:10-15:05 上半场中文微课比赛 (13位选手) 15:20-17:30 下半场英文微课比赛 (13位选手)	文娣娣：空军军医大学西京医院 (中文主评专家) 张继：泰州市人民医院 赵义：扬州大学附属医院 陈宇辰：南京市第一医院 冯云：淮安市第一人民医院 张家文：复旦大学附属华山医院 (英文主评专家) 戚荣丰：南京大学医学院附属鼓楼医院 文娣娣：空军军医大学西京医院 罗先富：江苏省苏北人民医院 许晓泉：南京医科大学第一附属医院		
“星火计划” —基层放射医师对比剂不良反应培训对比剂不良反应团队合作演练 (1楼 多功能厅)				
时间	内容	专家		
14:00-14:30	轻中度不良反应团队合作演练 - 教官演示	朱晓梅 赵振 周志浩 夏泽燕 王玉 葛洪 王威 张莉 李薇 王钟江 秦智 郑丽娟		
14:30-15:10	重度不良反应团队合作演练 - 教官演示			
15:10-17:30	重度不良反应团队合作演练 - 学员实战 (分组演练)			
学组工作会议 (四) (2楼 会议中心 A 厅)				
时间	内容			
13:40-14:40	青年委员会工作会议			
14:40-15:40	神经学组工作会议			
15:40-16:40	儿科学组工作会议			
16:40-17:40	磁共振学组工作会议			
学组工作会议 (五) (1楼 梅梁厅)				
时间	内容			
14:00-15:00	心血管学组工作会议			
15:00-16:00	腹部学组工作会议			
16:00-17:00	感染与炎症学组工作会议			



6月23日(周日)上午

放射医师技能大赛(读片赛)+闭幕式 (2楼湖滨厅3)					
时间	题目	专家	单位	主持人	
08:00-08:05	大会主席致辞	胡春洪	苏州大学附属第一医院	王远成: 东南大学附属中大医院 张修平: 南京医科大学附属无锡人民医院	
08:05-08:10	裁判长介绍比赛规则及宣布开始	居胜红	东南大学附属中大医院		
	参赛队伍	金陵侠影队(领队: 张鑫; 南京) 吴影雅医队(领队: 陈杰; 苏州、无锡、常州、镇江) 楚汉汇影队(领队: 胡春峰; 徐州、连云港、盐城、宿迁) 影绘江淮队(领队: 崔磊; 南通、扬州、泰州、淮安)			
08:10-08:30	环节一: 同问同答	孙浩然: 天津医科大学总医院(主评专家) 张宗军: 江苏省中西医结合医院 方向明: 南京医科大学附属无锡人民医院 顾红梅: 南通大学附属医院 程广军: 徐州医科大学附属医院			
08:30-08:50	环节二: 知识竞答				
08:50-09:30	环节三: 示范读片				
09:30-09:50	休息				
09:50-10:10	环节四: 快速诊断				
10:10-10:50	环节五: 巅峰对决				
10:50-11:00	公布比赛结果	邢伟	常州市第一人民医院		
	总结	李澄	南京医科大学附属明基医院		
11:00-11:40	<b>闭幕式</b>	颁奖主持: 吴飞云: 南京医科大学第一附属医院 殷信道: 南京医科大学附属南京医院 闭幕致辞: 邢伟: 常州市第一人民医院			张龙江: 中国人民解放军东部战区总医院
神经与头颈专场 (2楼湖滨厅2)					
时间	题目	专家	单位		主持人
08:00-08:25	鼻窦疾病影像诊断思路	王振常	首都医科大学附属北京友谊医院	刘希胜: 南京医科大学第一附属医院 胡曙东: 江南大学附属医院	
08:25-08:45	不同病毒性感染性脑炎的影像鉴别	王培军	上海同济大学附属同济医院		
08:45-09:05	成人感音神经性耳聋的影像学分析思路	鲜军舫	首都医科大学附属北京同仁医院		
09:05-09:25	脑膜肿瘤的智能影像研究	周俊林	兰州大学第二医院		



## 长江医学论坛 -2024 放射学年会 暨江苏省医学会第二十五次放射学学术会议

09:25-09:45	精神影像的研究和临床应用	吕 粟	四川大学华西医院	戴真煜: 盐城市第三人民医院 张 涛: 南通市第三人民医院
09:45-10:05	基于病例的前纵隔肿瘤的诊断与鉴别	萧 毅	海军军医大学附属长征医院	
10:05-10:25	浅表 CTA 的临床应用	王锡明	山东第一医科大学附属省立医院	
10:25-10:45	缺血性脑卒中治疗后出血转化的影像学预测	吴飞云	南京医科大学第一附属医院	
10:45-11:05	克罗恩病脑肠轴多组学研究	李勇刚	苏州大学附属第一医院	
<b>心胸乳腺与感染专场 (2 楼 湖滨厅 1)</b>				
时间	题目	专家	单位	主持人
08:00-08:20	肝细胞癌亚型的影像诊断和鉴别	严福华	上海交通大学医学院附属瑞金医院	郝敬明: 徐州市中心医院 张金华: 江阴市人民医院
08:20-08:40	主动脉夹层: 指导诊治的影像新证据	郑敏文	空军军医大学西京医院	
08:40-09:00	肥厚型心肌病阜外数据与中国声音	赵世华	北京协和医学院 / 阜外医院	
09:00-09:20	自由呼吸心脏磁共振临床应用价值	王怡宁	中国医学科学院北京协和医院	
09:20-09:40	肺癌第九版 TNM 分期影像解读	沈文荣	江苏省肿瘤医院	
09:40-10:00	DWI 与超早期动态增强 MR 在乳腺病变中的诊断效能评估	李海歌	南京医科大学第二附属医院	周科峰: 南京大学医学院附属鼓楼医院 吕军浩: 宜兴市中医医院
10:00-10:20	慢性感染性空洞的影像诊断	徐秋贞	东南大学附属中大医院	
10:20-10:40	肺炎型肺癌的影像诊断及鉴别诊断	郭莉莉	淮安市第一人民医院	
10:40-11:00	基于 PET 和增强 CT 融合影像组学预测胃癌脉管侵犯	张继斌	南京医科大学附属苏州市立医院	
<b>心脑血管与儿科专场 (1 楼 太湖厅)</b>				
时间	题目	专家	单位	主持人
08:00-08:20	心脏 CT 成像在卵圆孔未闭中的应用	田为中	南京医科大附属泰州人民医院	金东生: 江苏省级机关医院 孟宪平: 江阴市人民医院
08:20-08:40	AI 加持 NCCT 在急性缺血性脑卒中的应用价值研究	王 苇	扬州大学附属医院	
08:40-09:00	女童生殖系统易误诊病例分析	唐文伟	南京市妇幼保健院	
09:00-09:20	双源 CT 双能成像联合机器学习模型辅助甲状腺乳头状癌手术决策	单秀红	镇江市第一人民医院	龚沈初: 南通市第一人民医院 刘 峰: 江阴市中医医院
09:20-09:40	脑干常见病变的漏诊与误诊分析	王正阁	南京大学医学院附属鼓楼医院	
09:40-10:00	冠状动脉闭塞性病变的影像分析	徐 怡	南京医科大学第一附属医院	
10:00-10:20	急性主动脉综合征的 CT 诊断陷阱	潘昌杰	南京医科大学附属常州第二人民医院	
10:20-10:40	肉芽肿性血管炎的 CT 诊断	叶 靖	江苏省苏北人民医院	

综合影像专场 (1楼 蠡湖厅)				
时间	题目	专家	单位	主持人
08:00-08:20	浅谈胰源性门静脉高压的影像与临床	王中秋	南京中医药大学附属医院 (江苏省中医院)	胡 慧: 江苏省中医院 姜亦伦: 无锡市锡山人民医院
08:20-08:40	胰腺癌术前与术后影像评估要点	王冬青	江苏大学附属医院	
08:40-09:00	基于 MRI 的人工智能预测前列腺癌生化复发的研究现状及进展	王希明	苏州大学附属第一医院	
09:00-09:20	脑胶质 - 类淋巴系统影像学研究进展	周 丹	南京医科大学附属明基医院	
09:20-09:40	颞颌关节紊乱病的 MR 检查与认识	师毅冰	徐州市中心医院	储 伟: 无锡市惠山区人民医院 冯晓强: 无锡市精神卫生中心
09:40-10:00	异位组织及其并发症的影像学特征	曹志宏	宜兴市人民医院	
10:00-10:20	硬脑膜肿瘤性病变影像征象及鉴别诊断	徐 峰	宿迁市第一人民医院	
10:20-10:40	脑卒中回顾性研究常用统计学方法概况	程晓青	中国人民解放军东部战区总医院	



## 专家介绍

### ■ 学会领导

---



王咏红 教授、博导

工作单位及职务：

江苏省医学会会长

江苏省卫生和计划生育委员会原主任、党组书记

中华医学会第二十五、二十六届理事会常务理事

■ 大会名誉主席



滕皋军 教授

中国科学院院士  
工作单位及职务：  
东南大学附属中大医院院长  
中国医学科学院学部委员  
中国医师协会介入医师分会（CCI）会长  
中国医院协会医学影像中心分会主任委员  
东南大学医学与生命科学部主任  
学术任职：  
国家科技进步奖二等奖（3项）获得者  
EngMedicine 期刊主编  
国际介入与多学科肿瘤学会（ISMIO）创始主席  
国家医学攻关产教融合创新平台负责人  
教育部影像介入医药基础研究创新中心主任



卢光明 教授

工作单位及职务：  
东部战区总医院（南京大学附属金陵医院）主任医师，博导  
学术任职：  
中国医师协会放射医师分会副会长  
国家科技部“变革性技术”重点专项总体专家组专家  
何梁何利科学与技术进步奖获得者  
中华放射学分会原副主任委员  
国际医学磁共振协会首任中国分会主席



## 长江医学论坛-2024 放射学年会 暨江苏省医学会第二十五次放射学学术会议

### ■ 大会主席



胡春洪 教授

工作单位及职务：

苏州大学附属第一医院放射科主任，主任医师，博导

苏州大学第一临床医学院副院长

苏州大学影像医学研究所所长

学术任职：

江苏省医学会放射学分会主任委员


中华放射学会委员兼会员发展与国内学术交流工作组组长

中国生物医学工程学会影像工程与技术分会副主委

江苏省放射医师协会候任会长

苏州市医学会放射学分会主任委员

国家重点研发计划项目首席专家



李 澄 教授

工作单位及职务：

南京医科大学附属明基医院副院长

原东南大学附属中大医院医学影像部主任

东南大学医学院医学影像学系主任

中大医院江北院区院长、党委书记

学术任职：

中国医院协会医学影像中心分会副主委

中华医学会放射学分会质控学组副组长

中国医师协会心血管影像专委会副主委

江苏省医师协会放射医师分会会长

江苏省放射诊断专业质控中心主任

江苏省医学会放射学分会前任主任委员

江苏省社会办医疗机构协会放射学分会会长

《中华放射学杂志》等杂志编委

■ 大会主席



邢 伟 教授

工作单位及职务：

苏州大学影像研究所副所长，主任医师，博导

学术任职：

江苏省放射学会候任主任委员

中华放射学会腹部专委会委员

江苏省放射医师学会副会长

江苏省影像质控中心副主任

中国中西医结合学会委员

江苏省中西医结合学会影像诊断副主任委员

《中华放射学杂志》《临床放射学杂志》编委

江苏省突出贡献中青年专家

国务院政府特殊津贴专家

学术荣誉：

主持国家自然科学基金面上项目 3 项，省重点 2 项，获省科技进步一等奖 1 项，省医学科技进步一等奖 1 项





## 长江医学论坛 -2024 放射学年会 暨江苏省医学会第二十五次放射学学术会议

### ■ 院士及国家级分会领导 .....



王振常 教授

中国工程院院士

工作单位及职务：

首都医科大学附属北京友谊医院副院长

首都医科大学附属北京友谊医院医学影像中心主任

首都医科大学医学影像学系主任

中国工程院院士

获中宣部“时代楷模”，全国五一劳动奖章



刘士远 教授

工作单位及职务：

上海长征医院影像医学与核医学科主任，主任医师，博导

学术任职：

中华医学会放射学分会主任委员

中国医师协会放射医师分会副会长

中国医学影像 AI 产学研用创新联盟理事长

亚洲胸部放射学会前任主席

中华放射学杂志总编辑

磁共振成像杂志副总编

实用放射学杂志副主编

中国计算机成像杂志副主编

临床放射学杂志副总编

中国临床影像学杂志副总编

放射学实践杂志副主编

肿瘤影像学杂志名誉总编等

■ 院士及国家级分会领导



金征宇 教授

工作单位及职务：

北京协和医院主任医师，博导

亚太放射学会执行委员

北美放射学会（RSNA）中国区主席

学术任职：

中国医师协会放射医师分会会长

国家级放射影像专业质控中心主任委员

中华放射学会前任主委

《Radiology》中文版总编辑

《磁共振成像》总编辑

中华国际医学交流基金会副理事长

中国医学装备协会副理事长

中国医学装备协会磁共振应用专业委员会 主任委员



冯晓源 教授

工作单位及职务：

复旦大学附属华山医院终身教授，博导

学术任职：

中华医学会放射学分会名誉主任委员

上海生物医学工程学会理事长

履历：

2003 年上海放射学会主委

2005 年中华放射学会副主委

2011 年中华放射学会主委

2000 年上海华山医院副院长

2004 年上海华山医院党委书记

2007 年复旦大学上海医学院院长

2011 年复旦大学副校长



## 长江医学论坛-2024 放射学年会 暨江苏省医学会第二十五次放射学学术会议

### ■ 院士及国家级分会领导 .....



陈 敏 教授

工作单位及职务：

北京医院首席专家，主任医师，博导及博士后导师  
第十三、十四届全国政协委员

学术任职：

中华医学会放射学分会候任主任委员  
中国医学影像技术研究会会长  
北京医学会常务理事  
北京医学会放射学分会前任主任委员  
中国医师协会放射学分会常务委员  
《Chinese Medical Journal》副总编辑  
《中华放射学杂志》副总编辑  
《中国医学影像学杂志》主编  
2018 年获第十一届“中国医师奖”



梁长虹 教授

工作单位及职务：

广东省人民医院医学影像科主任，主任医师，博导  
广东省医学领军人才

科技部重点研发计划首席科学家

国务院政府特殊津贴享受专家

学术任职：

中国医院协会医学影像中心分会副主任委员  
中国康复学会医学影像与康复医学分会主任委员  
中国医师协会放射医师分会候任会长  
中国医师协会放射医师毕业后继续教育委员会副主委  
广东省医师协会放射科医师分会荣誉主任委员  
广东省医学会放射学会荣誉主任委员  
亚洲腹部放射学学会 前主席

研究方向：

基于医学影像数据挖掘（人工智能）及临床应用研究

■ 院士及国家级分会领导



洪楠 教授

工作单位及职务：

北京大学人民医院副院长

学术任职：

中华医学会放射学分会副主任委员

中国医师协会放射医师分会副会长兼总干事

北京医学会放射学分会主任委员

北京医师协会放射医师分会副会长

中国医学影像技术杂志主编

磁共振成像杂志副主编



王培军 教授

工作单位及职务：

同济大学影像研究所所长

同济大学附属同济医院医学影像科主任，主任医师，博导

学术任职：

现任中华医学会放射学分会副主任委员

中国医学影像 AI 产学研用创新联盟副理事长

中国研究型医院学会医学影像与 AI 专业委员会副主任委员

中国医促会影像医学分会副主任委员

中国医学装备协会磁共振成像应用专业委员会副主任委员等 5 个国家级学术协会副主任委员

国家放射影像专业医疗质量控制中心专家委员会委员兼头颈学组组长

上海市医学会放射学分会前任主任委员

Journal of Interventional Medicine 杂志主编，中国医学影像技术杂志副主编，中华医学杂志等 11 个专业杂志编委



## 长江医学论坛 -2024 放射学年会 暨江苏省医学会第二十五次放射学学术会议

### ■ 院士及国家级分会领导 .....



张惠茅 教授

工作单位及职务：

吉林大学第一医院放射科主任，主任医师，博导

学术任职：

中华医学会放射学分会副主任委员

中国医师协会放射医师分会常务委员

中国医师协会放射医师分会互联网与大数据影像专业组组长

吉林省医学会放射学分会主任委员



■ 特邀嘉宾 按姓氏笔画排序 .....



马 林 教授

工作单位及职务：

解放军总医院第一医学中心放射诊断科，主任医师，博导

学术任职：

中华医学会放射学分会常务委员、神经学组组长

中国医学影像技术研究会副会长兼秘书长

北京医学会放射学分会常务委员

《中国医学影像学杂志》主编、《中华放射学杂志》、《中国医学影像技术》、  
《实用放射学杂志》、《磁共振成像杂志》等编委



王 良 教授

工作单位及职务：

首都医大附属北京友谊医院放射科副主任，主任医师，博导

学术任职：

中华医学会分子影像学专委会委员

北京医学会放射学分会泌尿生殖专委会副组长

中国医师协会放射医师分会泌尿生殖专委会委员

欧洲放射学杂志 European Radiology (2019-2021)、美国腹部放射学  
杂志 Abdominal Radiology 等国际期刊编委

《中华放射学杂志》编委



## 长江医学论坛 -2024 放射学年会 暨江苏省医学会第二十五次放射学学术会议

### ■ 特邀嘉宾 按姓氏笔画排序 .....



王光彬 教授

泰山学者特聘专家

工作单位及职务：

山东第一医科大学附属省立医院副院长，主任医师，博导

学术任职：

中华医学会放射学分会委员、神经学组副组长、基层工作组副组长

中国医师协会放射医师分会常委、组织与会员学组组长

海峡两岸医药卫生交流协会放射学专委会主任委员

国家放射影像质控中心专家委员会专家

中国卒中学会医学影像分会副主任委员

中国研究型医院学会磁共振专业委员会副主任委员

中国医学影像技术研究会副会长、放射学分会副主任委员

山东省医学影像学研究会会长

山东省医学会放射专业委员会主任委员

山东省医师协会副会长、放射医师分会副主任委员



王怡宁 教授

工作单位及职务：

北京协和医院放射科副主任 & 帅府放射科主任，主任医师，博导

学术任职：

国家杰出青年科学基金获得者


中华医学会放射学分会青年学组副组长

中国医师协会放射医师分会心血管学组委员

北京医学会放射学分会委员、心血管学组副组长



■ 特邀嘉宾 按姓氏笔画排序 .....



王锡明 教授

工作单位及职务：

山东第一医科大学附属省立医院医学影像中心主任，主任医师，博导  
山东第一医科大学放射学院放射影像专业带头人  
山东第一医科大学放射学院放射影像学系主任

学术任职：

山东省“泰山学者”特聘专家  
国家卫生健康突出贡献中青年专家  
山东省有突出贡献的中青年专家  
中华医学会放射学分会委员、分子影像学组副组长  
中华医学会心血管病分会心血管病影像学组委员  
山东省医学会放射学分会候任主任委员  
国家心血管病专家委员会委员  
中国医师协会放射医师分会委员  
《医学影像学杂志》副主编、《中国中西医结合杂志》副主编  
《中华放射学杂志》编委、《山东大学学报》常务编委



田捷 教授

基金委杰青

教育部长江学者

工作单位及职务：

中国科学院分子影像重点实验室主任

学术任职：

AAAS, IEEE, SPIE, AIMBE, ISMRM Fellow

中华医学会数字医学专委会副主委

中国医师协会临床精准专委会副主委

中国抗癌协会人工智能专委会副主委

中国图学学会副理事长

2006, 2011 年两次 973 计划项目首席科学家

12 和 20 两次主持部委推荐基金委重大科学仪器设备项目

4 次国家科技和发明二等奖及何梁何利奖（第一完成人）

连续入选 Elsevier 和 Clarivate 高被引学者榜，H 因子 112



## 长江医学论坛 -2024 放射学年会 暨江苏省医学会第二十五次放射学学术会议

### ■ 特邀嘉宾 按姓氏笔画排序 .....



#### 冯 逢 教授

##### 工作单位及职务：

中国医学科学院 北京协和医学院 北京协和医院  
放射科主任医师、临床博后导师、科主任，博士生导师  
影像医学与核医学系主任

##### 学术任职：

北京医学会放射学分会副主任委员，磁共振成像学组副组长  
中华医学会放射学分会 磁共振成像学组委员  
中国医师协会放射医师分会 神经影像学组委员  
中国女医师协会医学影像专业委员会 主任委员  
中国医学影像技术研究会副会长，放射分会常务委员  
中国卒中学会理事，第一届医学影像分会副主任委员  
《中国医学影像技术》副主编、《中国临床医学影像学杂志》常务编委，《中华放射学杂志》、《中华神经科杂志》编委，《JMRI》杂志 (Neuro) 执行编辑，《Radiology》、《中华医学杂志》审稿专家



#### 吕 粟 教授

##### 工作单位及职务：

四川大学华西医院放射科主任，主任医师，研究员，博导


##### 学术任职：

国家高层次人才（教育部）、国自然优青  
中华医学会放射学分会神经学组委员  
中华医学会放射学分会大数据与科学研究工作组副组长  
中国医师协会放射医师分会神经影像专委会委员  
中国老年医学学会放射学分会副会长  
四川省医师协会放射医师分会候任会长  
四川省放射医学质量控制中心业务主任  
国家医学攻关产教融合创新平台智能影像技术创新中心负责人  
成都市医学会放射专委会候任主任委员

##### 学术荣誉：

获德国洪堡基金弗劳恩霍夫 - 贝塞尔研究奖、国家自然科学基金二等奖、树兰医学青年奖、四川省科技进步奖一等奖等 4 项省部级一等奖。

■ 特邀嘉宾 按姓氏笔画排序 .....



朱文珍 教授

工作单位及职务：

华中科技大学同济医院副院长  
同济医院中法新城院区执行院长  
国家重大公共卫生事件医学中心副主任  
同济医院医学影像研究所所长  
华中卓越学者特聘教授

学术任职：

中国健康管理协会 副会长  
中国医院协会医学影像分会副主任委员  
中华医学会放射学分会常务委员  
湖北省数字医学会主任委员暨武汉放射学会主任委员  
放射学实践杂志第一主编，临床放射学杂志 副主编  
全国临床医学五年制教材评审委员会委员



刘 军 教授

工作单位及职务：

中南大学湘雅二医院放射科主任，一级主任医师，博导  
教育部双带头人党支部书记  
湖南省医学影像临床研究中心主任  
脑科学影像湖南省工程研究中心主任

学术任职：

国家放射影像专业医疗质量控制中心全国委员  
中国医师协会放射医师分会全国委员  
中国研究型医院学会神经影像及神经再生学组组长  
中华放射学会神经放射专业委员会全国委员  
湖南省医师协会放射医师分会会长  
湖南省放射诊断质量控制中心主任  
《NRR》、《中华放射学杂志》、《磁共振成像》编委，《EJR》、《ER》  
等审稿专家  
Meta-radiology 执行主编



## 长江医学论坛 -2024 放射学年会 暨江苏省医学会第二十五次放射学学术会议

### ■ 特邀嘉宾 按姓氏笔画排序 .....



刘再毅 教授

工作单位及职务：

广东省人民医院放射科主任，主任医师，博导  
广东省医学影像智能分析与应用重点实验室 主任  
国家杰出青年科学基金获得者  
国务院特殊津贴专家  
广东省丁颖科技奖获得者

学术任职：

中华医学会放射学分会常务委员  
中华医学会放射学分会磁共振学组副组长  
中华医学会放射学分会大数据与科学研究工作组组长  
广东省医学会放射学分会候任主任委员  
亚洲腹部放射学会执行委员



刘爱连 教授

工作单位及职务：

大连医科大学附属第一医院放射教研室主任 / 科主任，主任医师，博导

学术任职：

中华医学会放射分会常务委员 / 腹组学组副组长 / 科普工作组组长  
中国医师协会放射分会常委 / 泌尿生殖学组组长  
中国女医师协会影像分会副主任委员  
中国医学装备协会磁共振成像装备与技术专业委员会副主任委员  
中国研究型医院学会肿瘤影像诊断学专业委员会副主任委员  
中国非公立医疗机构协会放射专业委员会副主任委员  
中国人工智能学会智能融合专业委员会常委  
中国医院协会影像中心分会委员会常委  
辽宁省医学会分子影像学分会副主任委员

■ 特邀嘉宾 按姓氏笔画排序 .....



许茂盛 教授

工作单位及职务：

浙江中医药大学附属第一医院医学影像科主任，主任医师，博导

学术任职：

浙江省医学会放射学分会主任委员

中国中西医结合学会医学影像专委会主任委员

中华医学会放射学分会委员兼心胸学组副组长

中国研究型医院学会磁共振专委会副主任委员

中国医师协会放射医师分会常务委员

浙江省医师协会放射医师分会副会长

《中国中西医结合影像学杂志》总编辑



孙应实 教授

工作单位及职务：

北京大学肿瘤医院医学影像科主任，主任医师，博导

北京大学医学部影像医学学系主任

学术任职：

中华医学会放射学分会第十六届全国委员，腹部学组副组长

中国抗癌协会肿瘤影像专业委员会候任主任委员

北京医学会放射学分会副主任委员

中国医师协会放射医师分会全国委员

北京医师协会放射医师分会副会长

中国医学装备协会磁共振成像装备与技术委员会常务委员

《中国医学影像技术》副主编

《Abdominal Radiology》副主编

《中华放射学杂志》编委等

学术荣誉：

作为第一完成人获得了 2022 年度北京市科学技术进步二等奖和 2022 年度

中国抗癌协会科技奖二等奖



## 长江医学论坛 -2024 放射学年会 暨江苏省医学会第二十五次放射学学术会议

### ■ 特邀嘉宾 按姓氏笔画排序 .....



孙浩然 教授

工作单位及职务：

天津医科大学总医院放射科主任，主任医师，硕导

学术任职：

中国医师协会放射医师分会第五届委员

中华放射学会第十六届腹部学组委员


中国医学影像技术研究会常务理事

学术荣誉：

SCI 收录 8 篇，中文论文 98 篇，主编论著 1 部，参编教材和论著 17 部

主持国家自然科学基金 2 项，天津市自然科学基金 1 项

天津科技进步奖一等奖（第 1 完成人），三等奖两项（第 2、第 3 完成人）



严福华 教授

工作单位及职务：

上海交通大学医学院附属瑞金医院放射科主任，主任医师，博导

上海交通大学医学院医学影像学系主任

上海交通大学医学院医学技术学院影像技术系主任

学术任职：

国际医学磁共振学会（ISMRM）中国区主席

中国医师协会放射医师分会副会长

中华放射学会常委，磁共振学组组长

国际心血管 CT 协会中国区委员会副主任委员

中国医学装备协会磁共振应用专业委员会副主任委员

中国研究型医院学会磁共振专委会副主任委员

中国医疗保健国际交流促进会影像医学分会副主任委员



■ 特邀嘉宾 按姓氏笔画排序 .....



李震教授

工作单位及职务：

华中科技大学同济医学院附属同济医院放射科主任，主任医师，三级教授，博导

学术任职：

中华医学会放射学分会腹部组委员  
中国抗癌协会肿瘤影像专委会常委  
中国医师协会放射医师分会消化影像专业委员会委员  
国际肝胆胰学会 MDT 专业委员会常务委员  
中国胰腺病学会委员  
湖北省临床肿瘤学会放射专委会主任委员  
湖北省医学会放射学分会常委



李小虎教授

工作单位及职务：

安徽医科大学第一附属医院医学影像科主任 影像住培基地主任，主任医师，博导

安徽省学术和技术带头人 安徽省教学名师

安徽省影像诊断医疗质量控制中心常务副主任

安徽省影像临床医学研究中心副主任

安徽省特支计划创新领军人才

安徽省医学影像创新教学团队负责人 美国哈佛医学院访问学者

中国医师协会住院医师心中好老师

学术任职：

中华医学会 16 届放射学分会对比剂使用和安全工作组副组长

中华医学会 16 届放射学分会青年学组委员兼秘书

中国医师协会放射医师分会青年学组委员

中国医师协会心血管学组委员

中国医师协会磁共振学组秘书

中国医疗保健国际交流促进会心血管磁共振分会常委兼副秘书长

安徽省医学会放射学分会常委委员


安徽省医师协会放射医师分会委员





## 长江医学论坛 -2024 放射学年会 暨江苏省医学会第二十五次放射学学术会议

### ■ 特邀嘉宾 按姓氏笔画排序 .....



李秋白 教授

工作单位及职务：

Attending Radiologist, Chair of Radiation Protocol Review, Program

Director of Fellowship: 凯斯西储大学克利夫兰医学中心放射科

Fellowship: 爱荷华大学医院放射科

Residency: 德克萨斯大学西南医学中心放射科

研究助理: 哈佛医学院波士顿儿童医院生物化学与分子药理学 - 结构免疫学

本科: 大连医科大学

学术成就:

首席研究员: Telix Starburst 89Zr-girentuximab 胶质母细胞瘤临床试验

首席研究员: 转移性去势抵抗性前列腺癌 (mCRPC) 治疗 (RLT) 后显像以及 SPECT/CT 剂量测定以预测治疗反应

首席研究员: 基于  $^{68}\text{Ga}$  MTP220 PET/CT 的探索性、前瞻性、单臂、开放标记研究, 首次在头颈癌和胰腺癌患者中进行人体生物分布和疗效

首席研究员: 基于 Tc-99m PYP 成像的运甲状腺素蛋白心脏淀粉样变性定量评估

首席研究员: 基于机器学习的 F-18 FDG 和 Ga-68 PSMA-11 前列腺癌显像定量评估



步文博 教授

工作单位及职务：

复旦大学特聘教授 (二级)

交叉研究中心主任

学术任职：

首届上海市杰出人才 (2023 年)

国家杰青 (2017)

中国生物材料学会影像材料与技术分会候任主任委员

中国生物材料学会理事及 BME Mat 副主编

The Innovation 等编委

学术荣誉：

2022 年上海市自然科学奖一等奖 (排名第一)

入选中科院与科睿唯安联合发布的《2021 研究前沿》

“重点热点前沿; 入选 2022 Cell Press China Paper Award

在 Nature Nanotechnology (2 篇) 等期刊发表论文 88 篇, 他引 2.3 万余次

连续五年入选 Clarivate Analytics (科睿唯安) 全球高被引科学家榜单 (2019-2023)

■ 特邀嘉宾 按姓氏笔画排序 .....



余永强 教授

工作单位及职务：

安徽医科大学副校长

学术任职：

中国医师协会放射学分会常委兼 MR 学组组长

中华放射学会委员兼神经学组副组长

中国研究型医院学会磁共振分会副主任委员

安徽省医学会放射学分会名誉主任委员

安徽省放射专科医师协会会长

安徽省影像质控中心主任

科技创新 2030 重大项目首席科学家

国家百千万人才工程国家级人选

国家卫健委有突出贡献的中青年专家

享受国务院津贴



辛洪亮 教授

工作单位及职务：

南京医科大学药学院药剂学系副主任

南京医科大学教授，博士生导师

学术任职：

江苏省杰出青年基金和江苏省优秀青年基金获得者

江苏省“333”高层次人才

江苏省“青蓝工程”中青年学术带头人

江苏省“六大人才高峰”高层次人才

江苏省“双创计划”（科技副总）

南京医科大学优秀中青年学科（学术）带头人

中国药学会药剂学专业委员会青年委员

中国中药协会新技术专委会副秘书长

江苏省药剂专业委员会委员

Asian Journal of Pharmaceutical Sciences (AJPS) 杂志青年编委

国家自然科学基金通讯评审专家

江苏省、北京市、广东省、上海市等科技评审专家



## 长江医学论坛-2024 放射学年会 暨江苏省医学会第二十五次放射学学术会议

### ■ 特邀嘉宾 按姓氏笔画排序 .....



张 勇 教授

工作单位及职务：

郑州大学第一附属医院磁共振科副主任，主任医师，研究生导师  
河南省脑功能开发与应用工程研究中心主任  
河南省影像智能研究医学重点实验室主任  
河南省高层次人才、河南省卫生健康中青年学科带头人  
河南省高等学校青年骨干教师、河南省卫生计生科技创新型人才  
学术任职：

中华放射学会全国委员、磁共振学组委员  
中国研究型医院学会磁共振专委会常委兼副秘书长  
中国研究型医院学会放射学专业委员会委员  
河南省医学会放射学分会副主任委员  
河南省医学会放射学分会青年委员会主任委员  
河南省医学会磁共振分会常务委员  
河南省卒中学会医学影像分会主任委员



张家文 教授

工作单位及职务：

复旦大学附属华山医院浦东院区放射科主任，主任医师，博导  
上海国际医院放射科执行主任  
华山医院医务处项目管理科科长

学术任职：

美国哈佛大学麻省总医院、德国海德堡大学医院和德国癌症研究中心高级访问学者  
中华放射学会分子影像专委会委员  
中国医师协会放射医师分会消化组委员  
中国研究型医院学会肿瘤影像学诊断专委会委员  
上海市生物医学工程学会放射医学工程专委会秘书长兼常委  
上海市放射学会分子影像学组副组长  
上海市核学会肿瘤放疗与影像专委会副主委  
上海市医师学会分子及人工智能学组副组长

■ 特邀嘉宾 按姓氏笔画排序 .....



张琳琳 教授

工作单位及职务：

《中华放射学杂志》编辑部 主任

学术任职：

中国科学技术期刊编辑学会医学期刊专业委员会委员

黄河医学影像论坛第四届理事会理事长

中国医学影像 AI 产学研用创新联盟常务理事

中华医学会杂志社学术及编辑指导委员会秘书



周俊林 教授

工作单位及职务：

兰州大学第二医院放射科主任，博导

学术任职：

中华医学会放射学分会常务委员

中国医师协会放射医师分会常务委员

甘肃省医学影像重点实验室主任

甘肃省医学会放射学分会主任委员

中华医学会放射学分会医学影像人工智能组组长等

学术荣誉：

甘肃省拔尖领军人才

兰州大学萃英学者

兰州大学教学名师



## 长江医学论坛-2024 放射学年会 暨江苏省医学会第二十五次放射学学术会议

### ■ 特邀嘉宾 按姓氏笔画排序 .....



郑敏文 教授

工作单位及职务：

空军军医大学西京医院放射科主任，主任医师，博导  
医学影像学教研室主任

学术任职：

中华医学会放射学分会常委兼心胸学组组长  
中国医师协会放射医师分会常委兼急诊工作组组长  
陕西省医师协会放射医师分会 会长  
陕西省医学会放射学分会副主委  
国际心血管 CT 协会中国区论坛副主委  
《实用放射学杂志》副主编



赵心明 教授

工作单位及职务：

国家癌症中心 / 中国医学科学院肿瘤医院影像诊断科主任，主任医师，博导

学术任职：

中华医学会放射学分会常委，兼腹部学组组长  
中国医师协会放射医师分会常委，兼消化影像专业组组长  
中国抗癌协会肿瘤影像专业委员会主任委员  
中国研究型医院学会肿瘤影像诊断学专业委员会主任委员  
中国装备协会放射影像装备分会副会长  
中国医疗保健国际交流促进会放射学分会常委  
中国老年医学学会放射学会常务委员  
中国医学影像技术研究会咨询工作委员会和放射学会委员  
《磁共振成像》杂志副主编，《中华放射学》杂志、《临床放射学杂志》杂志、《中国医学影像技术》杂志、《中国癌症防治杂志》、《肿瘤影像》杂志编委

■ 特邀嘉宾 按姓氏笔画排序 .....



赵世华 教授

工作单位及职务：

北京协和医学院长聘教授

阜外医院一级主任医师

国务院政府特殊津贴专家

学术任职：

中共中央保健会诊专家

中华医学会心血管分会常委影像学组长

中国医学装备协会磁共振专委会副主委

国家十四·五重点研发计划首席科学家

学术荣誉：

主持国家自然科学基金重点项目 3 项

第一完成人：国家科技进步二等奖、教育部一等奖 (2 项)、华夏医学奖一等奖、北京医学科技奖特等奖

第一 责任 作者 代表性 论 著 :Nature Medicine(IF=87)、EHJ(39.6)、Circulation(39.2)、Radiology(29.3)



胡 凌 教授

工作单位及职务：

《中华放射学杂志》编辑部，博士





## 长江医学论坛-2024 放射学年会 暨江苏省医学会第二十五次放射学学术会议

### ■ 特邀嘉宾 按姓氏笔画排序 .....



侯 阳 教授

工作单位及职务：

中国医科大学附属盛京医院放射科主任，主任医师，博导

中国医科大学附属盛京医院放射影像学教研室主任

学术任职：

中华医学会放射学分会全国委员

中华医学会放射学分会出版与宣传工作组组长

中国老年医学学会医学影像分会副会长

辽宁省医学会放射学分会主任委员

辽宁省医学影像质控中心主任

辽宁省青年名医、辽宁省优秀科技工作者



姜慧杰 教授

首届龙江名医 星联教授

工作单位及职务：

哈尔滨医科大学附属第二医院影像科主任，主任医师，博导

中俄医学影像研究所副所长

学术任职：

中华医学会放射学分会全国委员

中华医学会放射学分会腹部学组委员

中华医学会放射学分会临床多学科工作组副组长

中国医师协会放射分会消化专委会委员

黑龙江省医学会放射学分会候任主委

黑龙江医促会放射诊断委员会名誉主任委员

学术荣誉：

主持国家重点研发计划项目 1 项

主持国家“十二·五”科技支撑计划项目 1 项

主持国家自然科学基金项目 5 项（重点项目 1 项）

主编科学出版社出版专著 1 部

参编全国高等学校医学影像专业规划教材 6 部

以第一作者或通讯作者发表 SCI 收录文章 68 篇

主持并获省政府科技成果二等奖 3 项



■ 特邀嘉宾 按姓氏笔画排序 .....



姚叶峰 教授

工作单位及职务：

上海市磁共振重点实验室主任

华东师范大学物理与电子学院教授、博导

学术任职：

中国物理学会波谱学专业委员会委员

上海市生物医学工程学会第11届放射医学工程专委会副主委

主要从事磁共振新方法与新技术研发和应用研究

多次受邀在著名国际学术大会（如，IUPAC全球高分子大会，Pacifichem, 美国化学会年会等）做特邀报告

获国内核磁界最高奖 - 王天眷波谱学奖



姚振威 教授

工作单位及职务：

复旦大学附属华山医院放射科主任，主任医师，博导

学术任职：

上海市生物医学工程学会放射医学专委会主任委员

上海市中西医结合学会放射学分会副主任委员

中华医学会放射学分会青年委员会原副主任委员

中华医学会放射学分会神经专委会原副主任委员



## 长江医学论坛 -2024 放射学年会 暨江苏省医学会第二十五次放射学学术会议

### ■ 特邀嘉宾 按姓氏笔画排序



贺光军 教授

工作单位及职务：

《磁共振成像》杂志社社长 副主编

学术任职：

中国产学研合作促进会理事

中国现代诊疗技术创新平台秘书长

中国医师协会科研出版工作委员会常委

中华出版促进会医学出版专业委员会常委

中国期刊协会医药卫生期刊分会委员

中国研究型医院学会磁共振专委会顾问

中国研究型医院学会肿瘤影像专委会常委

中国医学装备协会磁共振应用专业委员会常委

中国微循环学会神经变性病分会磁共振专委会副主委



高明远 教授

工作单位及职务：

苏州大学生命科学院院长，博导

学术任职：

中国同位素与辐射防护行业协会副理事长

中国研究型医院学会肿瘤影像诊断学专委会常委

上海市分子影像学重点实验室学委会副主任

国家卫健委纳米生物技术重点实验室学委会副主任

放射性药物非临床评价研发中心学术委员会委员

上海分子影像探针工程技术研究中心委员

江苏省分子影像与功能影像重点实验室学委会委员

中国医学科学院医学影像研究中心学委会委员

天津市功能影像重点实验室学委会委员

分子影像湖北省重点实验室学委会委员

广东省分子影像工程技术研究中心技委会委员

学术荣誉：

国家杰青、国家万人、中科院百人、973 首席、国家创新人才推进计划重点领域创新团队负责人、国家重点研发计划项目负责人、国务院政府津贴获得者

■ 特邀嘉宾 按姓氏笔画排序 .....



陶晓峰 教授

工作单位及职务：

上海交通大学医学院附属第九人民医院放射科主任，主任医师，博士生导师  
交大医学院分子影像及影像组学实验室主任  
国家自然科学基金重大研究计划重点项目负责人

学术任职：

上海医学会放射专科分会候任主任委员  
上海医师协会放射医师分会会长  
中华医学会放射学专委会委员兼头颈学组组长  
中国医师协会放射学分会委员  
中华口腔医学会放射专业委员会副主任委员  
上海口腔医学会放射专业委员会主任委员



萧 毅 教授

工作单位及职务：

上海长征医院放射诊断科副主任，主任医师，博导

学术任职：

中华医学会放射学分会秘书长、全国委员  
中华医学会放射学分会心胸学组，副组长  
中国医学影像 AI 产学研用创新联盟，秘书长  
上海医学会放射学分会副主任委员



## 长江医学论坛 -2024 放射学年会 暨江苏省医学会第二十五次放射学学术会议

### ■ 特邀嘉宾 按姓氏笔画排序 .....



龚良庚 教授

工作单位及职务：

南昌大学第二附属医院医学影像中心主任，主任医师，博导  
智能医学影像江西省重点实验室 主任

学术任职：

江西省百千万工程人选  
江西省卫生健康突出贡献中青年专家  
江西省医学会常务理事、放射学分会候任主任委员  
中华医学会放射学分会磁共振学组委员  
中国医师协会放射医师分会委员  
中国医促会心血管磁共振分会副主任委员  
中国医学装备协会磁共振成像装备与技术专委会副主任委员



曾蒙芬 教授

工作单位及职务：

复旦大学附属中山医院放射科主任兼放射诊断科主任，主任医师，博导  
上海市影像医学研究所常务副所长

中山-联影精准影像研究中心主任

学术任职：

中国医师协会放射医师分会委员  
中国医促会心血管磁共振分会副主任委员  
国家癌症中心国家肿瘤质控中心肝癌质控专家委员会委员  
白求恩公益基金会副主任委员  
中华医学会放射学分会腹部学组副组长  
上海市放射医师分会副主任委员  
APPLE Scientific Committee  
“临床放射学”杂志副主编  
“中华放射学杂志”等 10 种核心杂志编委，常务编委

■ 特邀嘉宾 按姓氏笔画排序 .....



鲜军舫 教授

工作单位及职务：

首都医科大学附属北京同仁医院放射科主任，博导

学术任职：

中华医学会放射学分会常务委员

中华放射学会医学影像质量控制与管理规范工作组组长

中国医疗保健国际交流促进会影像医学分会主任委员

国务院政府特殊津贴专家

国家卫生计生突出贡献中青年专家

国家人力资源和社会保障部“有突出贡献中青年专家”

北京市第十六届优秀思想政治工作者



廖伟华 教授

工作单位及职务：

中南大学湘雅医院放射科主任，一级主任医师，博导

学术荣誉：

“湖南省科技创新领军人才”称号

入选中南大学“531”人才工程

湖南医学科技奖一等奖

湖南省科学技术进步奖二等奖

中南大学联邦医学教育奖学金优秀教师奖等

学术项目：

主持国家科技部重点研发计划项目课题 1 项

国家自然科学基金重大研究计划（培育）项目 1 项

国家自然科学基金面上项目 2 项

国家重点研发计划子课题 1 项

国家科技部高端外国专家引进计划项目 1 项

其它省部级项目 3 项



## 长江医学论坛 -2024 放射学年会 暨江苏省医学会第二十五次放射学学术会议

### ■ 特邀嘉宾 按姓氏笔画排序 .....



薛华丹 教授

工作单位及职务：

北京协和医院西院放射科主任兼放射科副主任，主任医师，博导  
北京协和医院临床医技支部书记

学术任职：

国家放射影像专业医疗质量控制中心专家委员会副主任委员  
中华医学会第二十六届理事会医学科普专家委员会委员  
中华放射学分会全国委员兼副秘书长  
中华放射学分会腹部学组副组长  
中国医用装备协会磁共振应用专委会常务委员兼秘书长  
中国医疗保健国际交流促进会影像医学分会常委委员  
北京医学会放射学分会常务委员兼秘书长  
ISSSR(国际放射学战略研究协会)委员  
RSNA(北美放射学会)大中国区委员会委员、教育展板委员会委员  
《Chinese Journal of Academic Radiology》副主编  
《Academic Radiology》、《中华放射学杂志》编委

■ 省内嘉宾 - 分会副主委 .....



居胜红 教授

工作单位及职务：

东南大学附属中大医院副院长、放射科主任，主任医师，首席教授，博导

学术任职：

国家杰出青年基金获得者

国家“万人计划”科技创新领军人才

科技部“重点领域创新团队”负责人

中华放射学会常委

中国放射医师协会常委

江苏省放射学会副主委



吴飞云 教授

工作单位及职务：

南京医科大学医学影像学院院长

南京医科大学第一附属医院（江苏省人民医院）放射科主任，主任医师，博导

学术任职：

中华医学会放射学分会委员兼头颈学组副组长

中国医师协会放射医师分会委员

中国卒中学会医学影像分会副主任委员

江苏省医学会放射学分会副主任委员

江苏省医师协会放射医师分会副会长





## 长江医学论坛 -2024 放射学年会 暨江苏省医学会第二十五次放射学学术会议

### ■ 省内嘉宾 - 分会副主委 .....



殷信道 教授

工作单位及职务：

南京医科大学附属南京医院（南京市第一医院）

医学影像科主任，主任医师，博导

南京医科大学附属南京医院影像教研室主任

学术任职：

国家卫健委脑卒中防治专家委员会委员

江苏省医学会放射学分会副主委

江苏省医学会数字医学分会常委

江苏省放射医师协会常委

江苏省中西医结合学会影像医学分会副主任委员

南京市影像科医疗质量控制中心主任

南京医学会数字医学分会副主委



张龙江 教授

工作单位及职务：

中国人民解放军东部战区总医院放射诊断科主任，主任医师

学术任职：

中华放射学会第十六届委员会委员 / 心胸学组副组长

江苏省医学会第十一届放射学分会副主任委员

学术荣誉：

教育部长江学者特聘教授（2021）

国家百千万人才工程国家级人选并被授予有突出贡献的中青年专家

国家重点研发计划首席科学家

国家自然科学基金优秀青年基金获得者

教育部首届青年科学奖获得者

中华放射学会杰出青年奖获得者

■ 省内嘉宾 - 资深专家代表 .....



王德杭 教授

工作单位及职务：

原南京医科大学第一附属医院（江苏省人民医院）放射科主任，主任医师，博导

学术任职：

中华医学会放射学分会骨关节专业委员会资深专家

江苏省生物医学工程学会顾问



朱 斌 教授

工作单位及职务：

南京大学医学院附属鼓楼医院医学影像科，主任医师



## 长江医学论坛 -2024 放射学年会 暨江苏省医学会第二十五次放射学学术会议

### ■ 省内嘉宾 - 资深专家代表 .....



黄 伟 教授

工作单位及职务：

南京大学医学院附属泰康仙林鼓楼医院，主任医师，医学博士

学术任职：

江苏省医师协会放射医师分会副会长

江苏省卒中学会医学影像专业委员会副主任委员

江苏省社会办医疗机构协会放射学分会副会长

中华医学会放射学分会会员发展及国内交流工作组副组长

■ 省内嘉宾 按姓氏笔画排序



王 苇 教授

工作单位及职务：

扬州大学附属医院副院长，主任医师，博导  
扬州大学附属医院医学影像科 学科带头人

学术任职：

江苏省医学会放射学分会委员、分子影像学组组长  
江苏省医师协会放射医师分会委员、神经学组副组长  
中国卒中学会神经介入分会委员  
江苏省卒中学分会理事  
江苏省卒中学会神经介入分会副主任委员  
全国卫生系统青年岗位能手



王中秋 教授

工作单位及职务：

南京中医药大学附属医院（江苏省中医院）放射科主任、医技片主任、医技影像系主任，主任医师，二级教授，博导


学术任职：

中国中西医结合影像专委会副主任委员  
江苏省中西医结合影像诊断专委会主任委员  
江苏省影像质量控制中心副主任委员  
中国医师协会中西医结合影像专委会常委  
中国转移性肝癌专业委员会常委  
中国研究型医院肿瘤影像诊断学专委会常委  
中国医学装备协会普通放射装备专委会常委  
中华放射学会腹部专委会委员  
江苏省卒中学会医学影像专委会常委  
江苏省放射学分会常委  
南京医学会放射专业委员会副主任委员  
主持国基金 7 项、主持省部级项目 9 项  
发表论文 236 篇，其中 SCI 126 篇（第一或通讯）  
江苏省有突出贡献中青年专家



## 长江医学论坛 -2024 放射学年会 暨江苏省医学会第二十五次放射学学术会议

### ■ 省内嘉宾 按姓氏笔画排序



王正阁 教授

工作单位及职务：

南京大学医学院附属鼓楼医院医学影像科学科秘书，副主任医师  
南京鼓楼医院盐城分院医学影像科主任

学术任职：

江苏省医学会放射学分会委员  
江苏省医学会放射学分会磁共振学组委员  
中国图学会医学图像与设备专业委员会常务委员  
中华放射学会第十六届委员会会员发展及国内交流工作组委员  
江苏省抗癫痫协会癫痫外科与术前评估专委会委员  
南京医学会卒中分会委员  
盐城市放射诊断专业质量控制中心专家组成员



王冬青 教授

工作单位及职务：

江苏大学附属医院副院长，主任医师，博导  
江苏大学影像学与人工智能研究院院长

学术任职：

中华放射学会基层放射科能力提升工作组委员  
中国医师协会互联网与大数据影像专业组委员  
中国医院协会医学影像中心分会委员  
江苏省医学会放射学分会常务委员兼腹组组长  
江苏省医师协会放射医师分会常务委员  
江苏省中西医结合学会影像专委会副主委  
江苏省感染与炎症放射专委会副主委

■ 省内嘉宾 按姓氏笔画排序



王守巨 教授

工作单位及职务：

南京医科大学医学影像学院副院长，副主任医师，博导  
江苏省人民医院（一附院）放射科副主任

学术任职：

中华放射学会分子影像学会委员

江苏省放射学会委员

江苏省放射医师学会青年委员会副主任委员

Fundamental Research 期刊青年编委

学术任职：

主持优青项目等国家级项目 4 项，以第一和通讯作者（含共同）发表 SCI 论文 40 余篇，授权国家发明专利 5 项，获首届钟南山青年科技创新奖。



王远成 教授

工作单位及职务：

东南大学附属中大医院放射科副主任，主任医师，博导

学术任职：

中华医学会放射学分会青年学组委员

中国放射医师协会青年人才提升学组委员

江苏省医学会放射学分会青年委员会副主任委员

江苏省医学会放射学分会腹部学组委员

江苏省“六大人才高峰”及“333”高层次人才



## 长江医学论坛 -2024 放射学年会 暨江苏省医学会第二十五次放射学学术会议

### ■ 省内嘉宾 按姓氏笔画排序



王希明 教授

工作单位及职务：

苏州大学附属第一医院放射科副主任，主任医师，博导

学术任职：

中华医学会放射学分会医学影像人工智能工作组委员

中国医师协会放射医师分会泌尿生殖学组委员

江苏省医学会放射学分会委员兼学术秘书

江苏省医师协会放射医师分会委员

江苏省医师协会智慧医疗专委会副主任委员

江苏省卒中学会医学影像专委会副主任委员

江苏省中西医结合学会影像诊断专业委员会委员

苏州市医学会放射学分会常委

苏州市医学会放射学分会智能影像学组组长



牛磊 教授

工作单位及职务：

南京鼓楼医院集团宿迁医院党委委员、副院长

南京鼓楼医院集团宿迁医院影像科主任，主任医师，博导

学术任职：

宿迁市医学会影像技术分会主任委员

宿迁市医学影像质控中心主任

宿迁市医师协会放射医师分会第一届会长

江苏省医师协会放射医师分会委员

江苏省研究型医院学会医学影像与人工智能专业委员会副主任委员

江苏省医院管理协会第一届地市级委员会常委委员



■ 省内嘉宾 按姓氏笔画排序



方向明 教授

工作单位及职务：

南京医科大学附属无锡人民医院医学影像科主任、学科带头人，主任医师，  
博士生及博后合作导师

学术任职：

中华医学会放射学分会神经专委会委员  
中国研究型医院学会肿瘤影像专委会常委  
国家重点研发计划会评专家，科技部专家库成员  
江苏省医学会放射学分会常委，兼科研训练与多中心研究工作组组长  
江苏省“333”中青年医学领军人才  
无锡市“太湖人才计划”顶尖医学专家团队负责人  
无锡市影像质控中心主任、放射学会主委、放射医师分会会长



叶 靖 教授

工作单位及职务：

苏北人民医院医学影像科主任，主任医师，博导

学术任职：

中华医学会放射学分会头颈学组委员  
江苏省医学会放射学分会委员  
江苏省医师协会放射分会常委  
江苏省中西医结合学会放射学分会常委  
江苏省医学会放射学分会头颈学组组长  
江苏省研究型医院学会人工智能与影像专委会副主委  
扬州市医学会放射学会主任委员



## 长江医学论坛 -2024 放射学年会 暨江苏省医学会第二十五次放射学学术会议

### ■ 省内嘉宾 按姓氏笔画排序



田为中 教授

工作单位及职务：

南京医科大学附属泰州人民医院党委副书记兼泰州市第三人民医院院长，  
主任医师，硕导

泰州市医学影像学科带头人

江苏省有突出贡献的中青年专家

江苏省青年岗位能手

第一批江苏“卫生拔尖人才”

江苏省“六大人才高峰”高层次人才培养对象

泰州市十大杰出青年

学术任职：

中华放射学分会磁共振学组委员

中国医学装备协会适宜技术分会常务委员

中国医院协会医学影像中心委员

江苏省医学会放射学分会委员会常务委员

江苏省医学会放射学分会磁共振学组组长

江苏省放射诊断专业质控中心成员

江苏省医师协会放射医师分会常务委员

江苏省卒中学会医学影像专业委员会常务委员



师毅冰 教授

工作单位及职务：

徐州市中心医院影像科主任，主任医师，硕导

学术任职：

江苏省医学会放射学分会委员、磁共振学组副组长

江苏省医师协会放射学分会常务委员、神经学组组长

江苏省中西医结合学会影像诊断专委会委员、磁共振学组组长

徐州市医学会医学影像学专委会候任主任委员

■ 省内嘉宾 按姓氏笔画排序



刘万花 教授

工作单位及职务：

东南大学附属中大医院乳腺病诊治中心主任，主任医师，硕导

学术任职：

中华医学会放射学分会乳腺专业委员会委员

中华医师协会放射医师分会乳腺专业委员会委员

江苏省医师学会放射学分会委员

江苏省医学会放射学分会乳腺学组名誉组长

江苏省医学会放射学分会乳腺学组副组长

中国妇幼保健协会放射医学专委会委员



刘希胜 教授

工作单位及职务：

南京医科大学第一附属医院放射科副主任，主任医师，博导

南京医科大学医学影像学院影像诊断学系主任

学术任职：

中华医学会数字医学分会委员

中放政府事务及法律与维权工作组 成员

中国抗癌协会胃癌专业委员会影像诊断学组委员

中国抗癌协会胃肠间质瘤整合康复专业委员会委员

江苏省医学会数字医学分会主任委员

江苏省中西医结合学会影像诊断专业委员会副主任委员

南京医学会理事

南京医学会数字医学分会主任委员

江苏省医师学会放射学分会委员

江苏省医学会放射学分会腹部学组委员

江苏省抗癌协会专业委员会委员

江苏省抗癌协会胃肠间质瘤专业委员会常务委员

江苏省放射学分会质量控制委员会委员

江苏省及南京市医疗损害鉴定库成员



## 长江医学论坛 -2024 放射学年会 暨江苏省医学会第二十五次放射学学术会议

### ■ 省内嘉宾 按姓氏笔画排序



许建铭 教授

工作单位及职务：

南京大学医学院附属苏州医院影像科主任，主任医师，硕导

学术任职：

江苏医学会放射诊断专业学会第 6-10 届委员

江苏省医师协会放射分会第 1-3 届委员

江苏省放射诊断专业学会腹部学组前任副组长

江苏放射医师协会宣传、编辑工作组前任组长

苏州市医学会放射学分会副主任委员

苏州市中西医结合学会放射专委会名誉主任委员

苏州市高新技术区医学会影像专业委员会主任委员



李勇刚 教授

工作单位及职务：

苏州大学附属第一医院放射科副主任，主任医师，博导

学术任职：

中华医学会放射学分会分子影像学组委员

中国医师协会放射医师分会感染学组委员

江苏省研究型医院学会感染与炎症影像专委会主任委员

江苏省放射学分会委员

江苏省医师协会放射学分会委员

江苏省放射学分会分子影像学组副组长

苏州市医学会放射学分会副主任委员

■ 省内嘉宾 按姓氏笔画排序



李海歌 教授

工作单位及职务：

南京医科大学第二附属医院影像科主任，主任医师，硕导

学术任职：

中华医学会放射学分会乳腺学组成员

江苏省医学会放射学分会委员

江苏省医学会放射学分会乳腺学组组长

江苏省医师协会放射医师分会委员

江苏省社会办医疗机构协会放射学分会副会长

江苏省卒中学会影像诊断专业分会委员

江苏省肿瘤专业质控中心乳腺癌质控委员会委员



杨明 教授

工作单位及职务：

南京医科大学附属儿童医院医学影像部主任，放射科主任，教研室主任，  
主任医师，硕导

学术任职：

中华医学会放射学分会儿科学组委员

中国医师协会放射医师分会儿科专委会委员

中华医学会儿科学分会放射学组委员

江苏省中西医结合学会影像诊断专业委员会新世纪第7届常务委员 / 儿科学组组长

江苏省医师协会放射医师分会委员、儿科学组副组长

江苏省“333 高层次人才”培养对象

江苏省“六大人才高峰”人才

福棠儿童医学发展研究中心影像放射专业学科带头人

美国马里兰大学、宾夕法尼亚大学访问学者



## 长江医学论坛 -2024 放射学年会 暨江苏省医学会第二十五次放射学学术会议

### ■ 省内嘉宾 按姓氏笔画排序



肖朝勇 教授

工作单位及职务：

南京脑科医院影像科主任，主任医师，硕导

学术任职：

江苏省医学会放射学分会委员，MR 学组委员

江苏省中西医结合学会影像诊断专业委员会常委，神经学组组长

江苏省医师协会放射医师分会委员，神经学组副组长



吴献华 教授

工作单位及职务：

南通大学附属医院医学影像科，主任医师

学术任职：

中国医学装备协会放射影像装备分会委员

江苏省医学会放射学分会心胸学组副组长

江苏省医师协会放射医师分会委员

江苏省医师协会放射医师分会继续教育工作小组副组长

江苏省卒中学会医学影像专业委员会委员


南通市医学会放射学分会主任委员

南通市医学会放射学分会青年委员会主任委员

南通市医师协会放射医师分会名誉主任委员

南通市抗癌协会肿瘤影像专业委员会名誉主任委员

■ 省内嘉宾 按姓氏笔画排序



辛小燕 教授

工作单位及职务：

南京大学医学院附属鼓楼医院医学影像科行政副主任，副主任医师，硕导  
南京大学医学院附属鼓楼医院医学影像中心副主任  
医学影像科呼吸乳腺影像亚专科组长

学术任职：

美国南加州大学高级访问学者  
江苏省“六大人才高峰”高层次人才  
江苏省医学会第十一届放射学分会青年委员会秘书长  
中华医学会南京分会放射学分会青年委员会副主任委员  
中华医学会影像技术分会医学影像人工智能专业委员会乳腺学组副组长  
江苏省研究型医院学会医学影像与人工智能专业委员会秘书长  
江苏省研究型医院学会肺结节和肺癌 MDT 专业委员会委员  
江苏省医师协会乳腺学组委员



沈文荣 教授

工作单位及职务：

江苏省肿瘤医院影像中心主任，主任医师

学术任职：

江苏省抗癌协会第五届理事会理事  
江苏省医学会放射专业委员会常委，心胸学组组长  
江苏省医师协会放射学分会常委，呼吸学组前任组长  
江苏省肿瘤医院肺小结节 MDT 专家组核心成员  
2021 获江苏工匠称号





## 长江医学论坛 -2024 放射学年会 暨江苏省医学会第二十五次放射学学术会议

### ■ 省内嘉宾 按姓氏笔画排序



沈钧康 教授

工作单位及职务：

苏州大学附属第二医院，主任医师，博导  
苏州大学影像医学研究所副所长

学术任职：

中华医学会放射学分会磁共振学组资深委员  
江苏省医师协会放射医师分会（第三届）副会长  
江苏省医学会放射学分会常委  
省磁共振学组名誉组长  
苏州市医学会放射学分会副主任委员  
中华放射学杂志、临床放射学杂志、磁共振成像杂志编委



张 冰 教授

中华放射分会杰青  
国之名医·优秀风范  
江苏省高层次人才  
医学博士、Mayo Clinic 博士后

工作单位及职务：

南京大学医学院附属鼓楼医院 党委副书记、医学影像中心主任，主任医师，博导

南京大学脑科学研究院副院长 南京大学影像与人工智能研究所所长

学术任职：

中国医师协会放射医师分会委员兼神经影像学组副组长  
中国医院协会医学影像中心分会副主任委员兼秘书长  
江苏省医师协会副会长  
江苏省医师协会放射医师分会 副会长  
江苏省医学会脑卒中分会副主任委员兼脑血管影像学组组长  
江苏省医学会放射学分会常委兼质智学组组长  
南京医学会放射分会主任委员  
江苏省放射诊断质量控制中心 南京分中心主任

■ 省内嘉宾 按姓氏笔画排序



张 宏 教授

工作单位及职务：

南京医科大学附属江宁医院影像科主任

学术任职：

江苏省医学会放射学分会委员

江苏省医学会数字医学分会委员


江苏省医师协会放射医师分会委员

江苏省中西医结合学会影像诊断专委会常务委员

江苏省医学会放射学分会磁共振学组委员

江苏省卒中学会医学影像专业委员会委员

江苏省研究型医院学会感染与炎症放射学专委会委员



张 鑫 教授

工作单位及职务：

南京鼓楼医院（南京大学医学院附属鼓楼医院）

医学影像科行政副主任，主任医师，硕导

学术任职：

中华医学会放射学分会磁共振学组委员

江苏省医学会放射学分会委员

南京医学会放射学分会委员兼学术秘书

南京医学会数字医学分会副主任委员

研究方向：

神经影像学，脑功能磁共振等，主持国家自然科学基金面上项目 1 项，省市级课题 3 项，近五年以第一 / 通讯作者发表论文 30 余篇，其中 SCI 收录 15 篇。



## 长江医学论坛 -2024 放射学年会 暨江苏省医学会第二十五次放射学学术会议

### ■ 省内嘉宾 按姓氏笔画排序



张玉东 教授

工作单位及职务：

南京医科大学第一附属医院，主任医师

学术任职：

中华医学会放射分会大数据与科学研究工作组委员

中国医师协会放射分会泌尿生殖学组委员

江苏生物医学工程学会常务理事，医学影像专委会主任委员

江苏省医师协会放射分会委员

学术荣誉

从事影像诊断工作 15 年。第一及通讯在 J Hepatol, Radiology、Clin Cancer Res. 等发表 SCI 论文 50 余篇，引用 2000 余次。主持 NSFC 及省级等课题 4 项。



张志强 教授

工作单位及职务：

东部战区总医院放射诊断科副主任，主任医师，博导

南京大学医学院及计算机系教授

学术任职：

中华放射学会青年学组副组长

国际交流工作组副组长、神经学组委员

江苏省放射学会神经学组组长

江苏省放射医师学会青委会副主委

学术荣誉：

南京市医学会放射学分会副主委

国家自然科学基金优秀青年项目

江苏省医学重点人才

中华放射学会荣誉青年获得者

■ 省内嘉宾 按姓氏笔画排序



张宗军 教授

工作单位及职务：

江苏省中西医结合医院影像科主任，主任医师

学术任职：

江苏省中西医结合学会影像诊断委员会副主任委员

江苏省医学会放射学分会委员

江苏省医师协会放射医师分会委员

江苏省研究型医院医学影像与人工智能专委会委员

江苏省卒中学会医学影像专委会委员

南京市医学会放射学分会委员

南京市医学会数字医学分会委员

中国医学装备协会磁共振应用专委会委员



张继斌 教授

工作单位及职务：

南京医科大学附属苏州市立医院医学影像中心副主任，主任医师，硕导

学术任职：

江苏省医学会第十一、十二届放射学分会委员

江苏省中西医结合学会第七届影像诊断专业委员会委员

江苏省卒中学会医学影像专业委员会委员

江苏省研究型医院学会第一届感染与炎症放射学分会委员

苏州市医学会第三届放射学分会常务委员、磁共振学组副组长


苏州市中西医结合学会影像诊断专业委员会常务委员

中国妇幼保健协会母胎影像医学专业委员会委员



## 长江医学论坛-2024 放射学年会 暨江苏省医学会第二十五次放射学学术会议

### ■ 省内嘉宾 按姓氏笔画排序



陈 杰 教授

工作单位及职务：

常州市第一人民医院影像科副主任，主任医师，硕导

学术任职：

江苏省“333”工程培养对象

江苏省放射学分会委员

江苏省放射学分会磁共振学组委员

常州市放射学分会候任主委

常州市数字医学分会副主任委员



陈双庆 教授

工作单位及职务：

南京医科大学附属苏州医院（苏州市立医院）医学影像中心主任，主任医师，博导

学术任职：

江苏省医师协会放射医师分会委员

江苏省医学会放射分会分子与功能影像学组委员

江苏省研究型医院学会感染与炎症放射学专委会委员

江苏省生物医学工程学会影像专委会委员

■ 省内嘉宾 按姓氏笔画排序



陈宏伟 教授

工作单位及职务：

南京医科大学附属无锡人民医院医学影像科，硕导

学术任职：

中华医学会放射学分会心胸学组资深成员



苗重昌 教授

工作单位及职务：

连云港市第一人民医院影像科，主任医师，硕导

学术任职：

江苏省医学会放射学分会委员；骨关节学组副组长

江苏省医学会数字医学分会常委

江苏省医师协会放射学分会常委

连云港市医学会数字医学分会主任委员

连云港市医师协会放射医师分会会长

连云港市影像质控中心主任



## 长江医学论坛-2024放射学年会 暨江苏省医学会第二十五次放射学学术会议

### ■ 省内嘉宾 按姓氏笔画排序



金东生 教授

工作单位及职务：

江苏省省级机关医院放射科主任，主任医师

学术任职：

江苏省医学会放射分会委员

全国老年医学会放射分会委员



周丹 教授

工作单位及职务：

南京医科大学附属明基医院影像部部长，放射科主任，主任医师，硕导

学术任职：

中国医师协会非公组副组长

全国非公立医疗协会放射专委会常务委员

江苏省社会办医疗机构协会放射学分会副会长

江苏省医学会放射学分会智能影像与质量安全学组副组长

江苏省医师协会头颈学组组长


江苏省中西医结合学会磁共振学组副组长

江苏省放射诊断质控中心专家组成员

江苏省卒中学会影像专委会委员



■ 省内嘉宾 按姓氏笔画排序



周 智 教授

工作单位及职务：

联勤保障部队第904医院常州医疗区，主任医师

学术任职：

江苏省医学会放射学分会委员

江苏省医师协会放射医师分会委员



周科峰 教授

工作单位及职务：

南京大学医学院附属鼓楼医院党委委员、副院长，主任医师，硕导

学术任职：

中国医师协会放射医师分会呼吸学组委员

江苏省医师协会放射医师分会委员，对外联络工作组副组长，胸部学组委员

江苏省医学会放射学分会心胸学组委员

江苏省研究型医院学会医学影像与人工智能专委会常委

中国医院协会安保专委会副主任委员

中国医师协会卫生健康质量认证认可专委会常委

中国健康管理协会数智健康应用专业委员会常委

江苏省医院协会医疗技术应用管理专委会常委

江苏省医院协会医院质量管理专委会委员

南京大学中国医院改革发展研究院国际医疗研究所所长



## 长江医学论坛-2024 放射学年会 暨江苏省医学会第二十五次放射学学术会议

### ■ 省内嘉宾 按姓氏笔画排序



单秀红 教授

工作单位及职务：

镇江市第一人民医院医学影像科主任，主任医师，博导  
学术任职：

中华医学会放射学分会大数据与科学研究工作组委员

江苏省放射学会委员兼分子功能学组名誉组长

江苏省放射医师协会委员

江苏省中西医结合学会常委、腹部学组组长

江苏省卒中学会影像专委会常务委员

镇江市医学会影像学专业委员会主任委员



孟宪平 教授

工作单位及职务：

江阴市人民医院放射科主任，主任医师，硕导  
学术任职：

江阴市医学会放射学组主任委员

无锡市医学会放射学组副主任委员

江苏省放射学分会腹部学组委员

江苏省放射学分会卒中学会委员

江苏省医师学会泌尿生殖学组委员

■ 省内嘉宾 按姓氏笔画排序



郝敬明 教授

工作单位及职务：  
徐州市中心医院影像科，主任医师



胡春峰 教授

工作单位及职务：  
徐州医科大学附属医院放射科主任，主任医师，硕导  
徐州医科大学医学影像学院副院长、影像诊断教研室主任  
学术任职：  
江苏省医学会放射学分会委员  
江苏省医师协会放射医师分会委员  
中华医学会放射学分会医学影像教育工作组委员  
中国医师协会放射医师分会磁共振学组委员  
徐州市医学会放射学专业委员会主任委员



## 长江医学论坛 -2024 放射学年会 暨江苏省医学会第二十五次放射学学术会议

### ■ 省内嘉宾 按姓氏笔画排序



胡晓云 教授

工作单位及职务：

南京医科大学附属无锡人民医院学科带头人，主任医师  
南京医科大学副教授、南通大学兼职教授

学术任职：

中华医学会放射学分会心胸学组委员  
江苏省放射学分会青年委员会副主任委员  
江苏省医学会放射学分会心胸学组委员  
国际心血管 CT 协会（SCCT）青年委员  
中国研究型医院学会肿瘤影像专委会青年委员  
无锡市放射学分会及医师分会委员兼秘书  
江苏省 333 高层次人才、六个一工程人才  
太湖人才计划“顶尖医学团队”核心成员、“双百拔尖人才”



胡曙东 教授

工作单位及职务：

江南大学附属医院党委委员、影像科主任，主任医师，博导  
无锡市政协委员

学术任职：

江苏省放射学会磁共振学组副组长  
江苏省中西医结合诊断专委会委员兼分子影像学组组长  
江苏省感染与炎症放射学专委会委员  
江苏省卒中学会第二届医学影像专业委员会委员  
江苏省生物医学工程影像专委会副主任委员  
江苏省社会办医疗机构协会放射学分会常务委员  
无锡市医学会放射学会副主任委员

■ 省内嘉宾 按姓氏笔画排序



柏根基 教授

工作单位及职务：

南京医科大学附属淮安第一医院影像科，主任医师，硕导

学术任职：

江苏省医学会放射学分会 MRI 学组副组长

江苏省医师协会放射医师分会委员、MRI 学组委员、肌骨学组副组长

江苏省卒中协会放射学分会常务委员

淮安市医师协会影像医师分会主任委员

淮安市医学会放射学分会名誉主任委员

全国卫生系统先进工作者



姜建威 教授

工作单位及职务：

江南大学附属医院医学影像科前主任兼介入科前主任，主任医师，硕导

学术任职：

无锡市医学会放射学分会名誉主任委员

无锡市医学会介入医学分会名誉主任委员

无锡市卫健委介入质控中心主任

江苏省医学会放射学分会委员

江苏省医师协会放射医师分会委员

江苏省医学会介入医学分会委员

江苏省医师协会介入医师分会委员

中国医师协会介入医师分会疼痛与生物氧化治疗学组副组长

中华肝胆外科杂志编委



## 长江医学论坛 -2024 放射学年会 暨江苏省医学会第二十五次放射学学术会议

### ■ 省内嘉宾 按姓氏笔画排序



祝因苏 教授

工作单位及职务：

江苏省肿瘤医院影像中心兼 CT 室主任，主任医师，硕导  
南京医科大学医学影像学院院长助理  
优秀中青年学科带头人

学术任职：

中华医学会放射学会会员发展与国内交流工作组委员兼秘书  
中国放射医师分会磁共振学组委员、科研协调组委员  
国际心脏 CT 协会中国区青年委员会主任委员  
中国抗癌协会肿瘤影像专委会委员  
江苏省医学会数字医学分会委员  
江苏省医学会放射学分会青委会委员  
南京医学会放射学分会委员



顾红梅 教授

工作单位及职务：

南通大学附属医院影像科主任，主任医师，硕导

学术任职：

江苏省医学会放射学分会委员  
江苏省医学会放射学分会乳腺学组副组长  
江苏省医学会脑卒中分会脑血管影像学组副组长  
南通市医学会放射学分会候任主任委员  
南通市医学会脑卒中分会副主任委员  
南通市医学会脑血管病急救分会副主任委员

■ 省内嘉宾 按姓氏笔画排序



倪建明 教授

工作单位及职务：

无锡市第二人民医院影像科主任，主任医师，博导

学术任职：

江苏省“333”第三层次人才

无锡市“太湖人才计划”医疗卫生高端人才

《中华核医学与分子影像学杂志》编委

中华医学会核医学分会技术学组委员


日本国立癌症中心访问学者

美国 Emory 大学访问学者

江苏省医学会放射学分会青年委员

江苏省医学会放射学分会肌骨学组副组长

无锡市医学会放射学组副主任委员



徐 凯 教授

工作单位及职务：

徐州医科大学附属医院，主任医师，二级教授，博导

学术任职：

中国医师协会智慧医疗分会常委、放射医师分会委员

中华医学会数字医学分会委员

江苏省医师协会智慧医疗分会主任委员、放射医师分会副会长

省医学会数字医学分会前任主任委员、省放射质控中心副主任

学术荣誉：

主持国家自然科学基金、省科技厅、卫生厅、教育厅科研课题 18 项

以第一作者或通讯作者发表论文 400 多篇（其中 SCI 论文 90 多篇），主编

及参编专著、教材共 20 多部

获得江苏省科学技术二等奖 2 项（排名第一）

享受国务院特殊津贴





## 长江医学论坛-2024放射学年会 暨江苏省医学会第二十五次放射学学术会议

### ■ 省内嘉宾 按姓氏笔画排序



徐 怡 教授

工作单位及职务：

南京医科大学第一附属医院（江苏省人民医院）放射科副主任，主任医师，  
硕导

学术任职：

中华医学会心血管分会影像学组 委员  
中国医师协会放射医师分会心血管专委会 委员  
中国医师协会放射医学分会基层工作组 委员  
江苏省医学会放射学分会 委员  
江苏省医师协会放射医师分会 委员  
江苏省医师协会放射医师分会心血管组 组长  
南京医学会放射学分会 副主任委员



徐 峰 教授

工作单位及职务：

宿迁市第一人民医院医学影像科主任，主任医师，硕导

学术任职：

宿迁市医学会医学影像专委会主任委员  
江苏省医学会放射学分会委员、感染学组副组长  
江苏省医师协会放射学分会委员、青委副主委  
江苏省医学会数字医学分会委员  
江苏省医师协会生物医学工程分会委员  
江苏省卒中学会医学影像专委会委员  
中国老年学会影像专委会常务委员

■ 省内嘉宾 按姓氏笔画排序



徐秋贞 教授

工作单位及职务：

东南大学附属中大医院江北院区放射科行政主任，主任医师，硕导  
学术任职：

中华医学会放射学分会第十六届心胸学组委员

中国研究型医院学会感染与炎症专委会副主委

江苏省放射学分会委员兼胸部学组委员、感染与炎症学组组长

江苏医师协会放射学分会委员兼胸部学组副组长

江苏研究型医院学会感染与炎症放射学专委会副主委

南京市医学会放射学分会副主委



徐高峰 教授

工作单位及职务：

盐城市第一人民医院影像科主任、介入科主任，主任医师，硕导  
学术任职：

江苏省医学会放射学分会、介入医学分会委员

江苏省医师协会放射医师分会、介入医师分会委员

江苏省医学会介入医学分会神经介入学组委员

江苏省抗癌协会肿瘤介入专委会常委

江苏省卒中学会出血性脑血管病专业委员会常委

长三角脑血管病专科联盟委员

江苏省放射诊断专业质量控制中心成员

盐城市医学会放射学分会主任委员

盐城市卒中学会副理事长



## 长江医学论坛-2024 放射学年会 暨江苏省医学会第二十五次放射学学术会议

### ■ 省内嘉宾 按姓氏笔画排序



郭莉莉 教授

工作单位及职务：

淮安市第一人民医院影像科主任  
南京医科大学副教授、硕士生导师

学术任职：

中国医师协会放射医师分会第五届委员会呼吸学组委员  
江苏省医学会放射学分会兼心胸学组委员  
江苏省医师协会放射医师分会心血管学组委员  
江苏省卒中学会第二届医学影像专业委员会委员  
江苏省社会办医疗机构协会放射学分会委员  
江苏省中西医结合学会影像诊断专业委员会胸部学组副组长  
江苏省肿瘤专业质控中心肺癌质控中心肺癌质控专家委员会 委员  
淮安市医学会影像分会副主任委员  
淮安市中西医结合学会影像专业委员会主任委员  
淮安市医师协会影像医师分会 副主任委员



唐文伟 教授

工作单位及职务：

南京市妇幼保健院放射科主任，主任医师，硕导

学术任职：

中华医学会放射学分会儿科专业委员会委员  
中国医师协会放射医师分会儿科影像专委会委员  
中国妇幼保健协会放射医学专委会委员  
中国妇幼保健协会母胎影像医学专业委员会常委  
江苏省医学会放射学分会委员  
江苏省医师协会放射医师分会委员

■ 省内嘉宾 按姓氏笔画排序



曹志宏 教授

工作单位及职务：

宜兴市人民医院党委书记

省重点医学影像科学科带头人

江苏大学分子影像研究中心主任，主任医师，博导

学术任职：

中国医院协会理事、地（市）级医院管理专业委员会委员

中国健康管理协会数智健康应用专业委员会常委

江苏医院协会理事、县（市）级管理专业委员会副主任委员

江苏省医院评审与评价工作委员会常委

江苏省医学会放射学会委员、磁共振学组委员

江苏省医师协会放射医师分会委员

无锡市医学会放射学会候任主任委员



戚荣丰 教授

工作单位及职务：

南京鼓楼医院影像科副主任医师、科研秘书

南京鼓楼医院高层次引进人才

南京大学医学影像与人工智能研究所副所长

南京大学副教授，硕士研究生导师

江苏省“333”人才、江苏省医学青年人才

美国南加州大学访问学者（201809-201912）

第一及通讯作者（含共同）SCI论文46篇，IF > 5分14篇

学术任职：

江苏省医师协会放射医师分会 委员兼青委副主委（2022.12---）

中国医师协会放射医师分会科研协调组 委员（2022---）

中国医师协会放射医师分会骨肌组 委员（2022---）


中华医学会放射学分会神经学组 青年委员（2022.4---）

中国医学装备协会磁共振应用专业委员会 青年委员（2019.3---）



## 长江医学论坛 -2024 放射学年会 暨江苏省医学会第二十五次放射学学术会议

### ■ 省内嘉宾 按姓氏笔画排序



龚沈初 教授

工作单位及职务：

南通市第一人民医院 / 南通大学第二附属医院影像科 首席专家，主任医师，硕导

南通市第一人民医院住陪督导专家组组长


学术任职：

中华医学会放射学分会骨关节专委会委员

江苏省医师协会放射医师分会常务委员；江苏省放射诊断专业质控中心成员

南通市医院影像管理专委会主任委员；南通市放射医师协会主任委员；南通市影像科质控中心主任

《中华放射学杂志》通讯编委；《临床放射学杂志》审稿专家



崔 磊 教授

工作单位及职务：

南通市第一人民医院影像科副主任，主任医师，硕导

学术任职：

江苏省放射学会委员、心胸学组委员

中国医师协会放射学医师分会呼吸学组、继续教育学组委员

江苏省医师协会医学技师分会委员

江苏省肺癌质控专家委员会委员

南通市放射学会副主任委员

江苏省第四、五期“333 高层次人才工程”人才

江苏省第一批“卫生拔尖人才”

江苏省“六大人才高峰”高层次人才

2019 年度全国住培“优秀专业基地主任”

《中华医学杂志（英文版）》、《中华放射学杂志》审稿专家

■ 省内嘉宾 按姓氏笔画排序



彭新桂 教授

工作单位及职务：

东南大学附属中大医院放射科行政副主任，主任医师，博导  
东南大学医学院医学影像系副主任

学术任职：

中华医学会放射学会磁共振学组委员  
中国医学装备医学协会磁共振应用专委会委员  
江苏省放射学会工作秘书、磁共振学组委员  
南京医学会放射学分会委员  
江苏省“333”高层次人才  
江苏省“青蓝工程”优秀教学团队  
江苏省十佳放射住培导师  
南京地区优秀住培指导教师



蒋震 教授

工作单位及职务：

苏州大学附属第二医院影像诊断科副主任，主任医师，硕导  
学术任职：

苏州市医学会第三届放射学分会 - 委员  
苏州市医学会第三届放射学分会 磁共振学组 - 组长  
江苏省医师协会放射医师分会第四届委员会 - 委员  
江苏省医师协会放射医师分会第四届委员会 心血管学组 - 副组长  
中国医院协会医学影像中心分会第三届委员会 神经头颈影像专业组 - 组员



## 长江医学论坛 -2024 放射学年会 暨江苏省医学会第二十五次放射学学术会议

### ■ 省内嘉宾 按姓氏笔画排序



程广军 教授

工作单位及职务：

徐州医科大学附属医院影像科副主任，主任医师

学术任职：

江苏省医师协会放射医师分会委员

江苏省医学会放射学分会神经学组副组长

江苏省医师协会放射医师分会医师自律与维权学组副组长

徐州市医学会放射分会副主任委员



程晓青 教授

工作单位及职务：

东部战区总医院放射诊断科副主任，副主任医师，硕导

学术任职：

江苏省医学会放射学分会委员

中国医师协会放射医师分会青委会副组长

江苏省医学会放射学分会青年委员会副组长

中华医学会放射学分会磁共振学组委员



■ 省内嘉宾 按姓氏笔画排序



潘昌杰 教授

工作单位及职务：

南京医科大学附属常州第二人民医院医学影像科主任，主任医师，硕导

学术任职：

江苏省医学会放射学分会委员

常州市医学会放射学分会主任委员

江苏省医师协会放射学分会委员

江苏省医学会放射学分会心胸学组副组长

江苏省医学会放射学分会磁共振学组委员

江苏省医师协会放射学分会心血管学组副组长

江苏省卒中学会医学影像专业委员会委员



戴真煜 教授

工作单位及职务：

盐城市第三人民医院党委书记、院长，主任医师，博导

南京医科大学盐城临床医学院院长

享受国务院政府特殊津贴专家

江苏省有突出贡献中青年专家

江苏省“333”工程第二层次人才培养对象

江苏省“六大人才高峰”高层次人才

第一批“江苏卫生领军人才”

学术任职：

中国医师协会介入学分会委员

江苏省医学会介入医学分会常委

急诊介入学组组长

江苏省医师协会放射医师分会介入学组组长

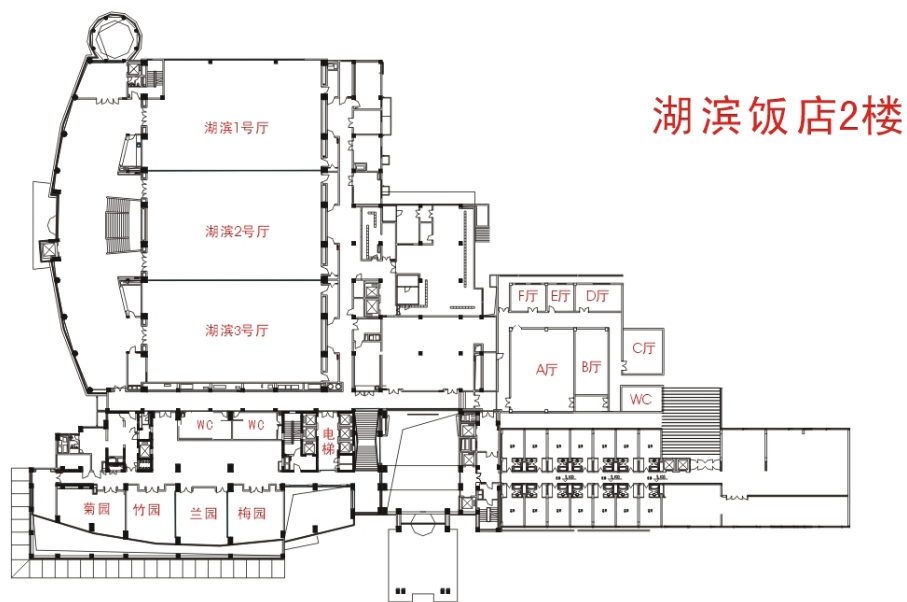
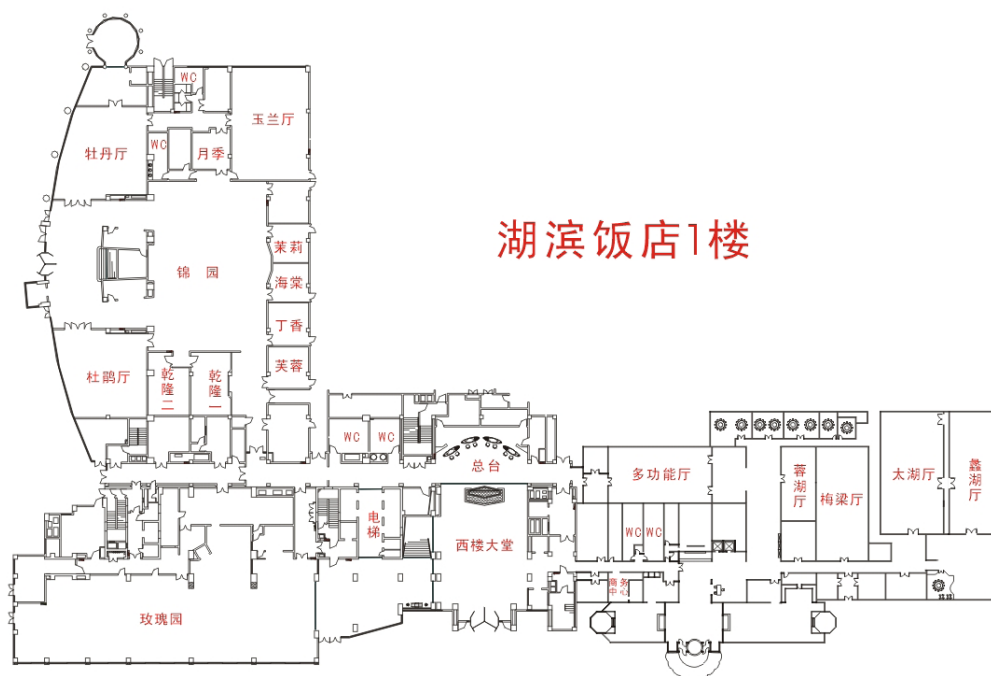
江苏省医学会放射学分会委员

盐城市医学会介入学分会主任委员

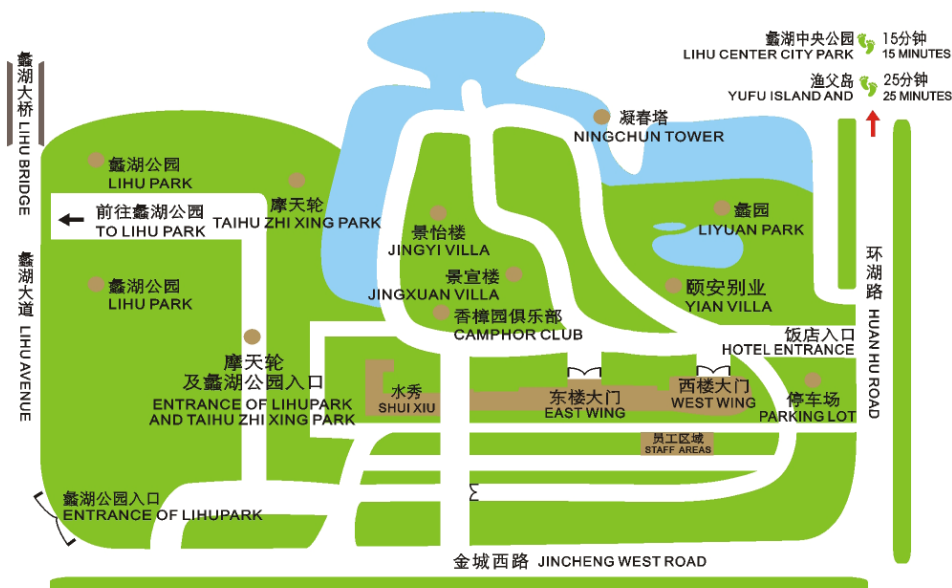
盐城市医学会放射学分会常务副主任委员



## 酒店平面图



无锡君来·湖滨饭店散步线路图  
Hubin Hotel Tour Map



周边设施配套指南  
Guide to Surrounding Facilities



# PHILIPS

## Spectral CT

# 多参数功能成像时代

## 飞利浦新一代光谱成像皓克Spectral CT

多参数  
功能成像

精准  
诊断

影像  
先行

- 搭载全新双层光谱探测器，同时区分高低能
- 多参数物质定量定性分析，功能成像新平台

创新  为你

X射线计算机断层摄影设备  
飞利浦医疗系统荷兰有限公司  
国械注进20223060149  
沪械广审(文)第270316-37947号  
禁忌内容或者注意事项详见说明书



# PHILIPS

Ingenia Elition

## Ingenia Elition 医用磁共振成像系统 飞利浦未来磁共振

- 全新金梭220梯度快速扫描 低涡流
- VitalEye人体智能感知系统无接触式测量  
使病人摆脱门控束缚
- 高分辨率弥散助力肿瘤诊断
- 提升冠脉检查速度 突破临床想象

PHILIPS

Ingenia Elition

创新  为你

医用磁共振成像系统  
Philips Medical Systems Nederland B.V.  
国械注进20203060201  
沪械广审(文)第250416-17648号  
禁忌内容或者注意事项详见说明书





启元

深度学习磁共振  
万象归元 解锁新空间



基于原始数据的深度学习  
突破传统磁共振极限

信噪比

+

安全

+

舒适

+

全能



推动医疗卫生领域设备更新  
超高端 CT 首选方案

GE HealthCare

# Apex Expert 全新一代量子平台

GE 医疗CT 影像事业部积极响应《推动规模设备更新和消费品以旧换新行动方案》，立足客户需求，推出全新一代量子平台 Apex Expert—「焕新无界，引领未来」超高端 CT 专属解决方案，通过新设备、新平台、新应用，提升 CT 影像诊断质量，定制化赋能战略发展，实现临床痛点突破和疑难疾病诊断效能提升，以高端化、智能化、绿色化的影像技术助力医学影像高质量发展。



0.23s

最快 CT 转速



SSF2

任意条件全心配速冻结



19.5ms

时间分辨率



Quantix 160  
高能量子球管

16cm

单器官全覆盖



33MHU

1300mA

## ECG-less Cardiac

唯一获 FDA 认证·全场景·无限制支  
持无心电图门控的心脏检查



## TrueFidelity DL

首次深度学习常规 + 能谱全域覆盖



Effortless Workflow  
极智 workflow





# 成为世界级 医疗创新引领者

创新驱动，产品覆盖全线高端医疗设备



**uMI 780**

数字光学 PET-CT



**uMR 790**

探索磁共振




**uEXPLORER**

全景动态 PET-CT



**uPMR 790**

「时空一体」超清 TOF PET/MR



**uCT 960**

超高端 640 层 CT

PASSION  
for CHANGE  
用心改变

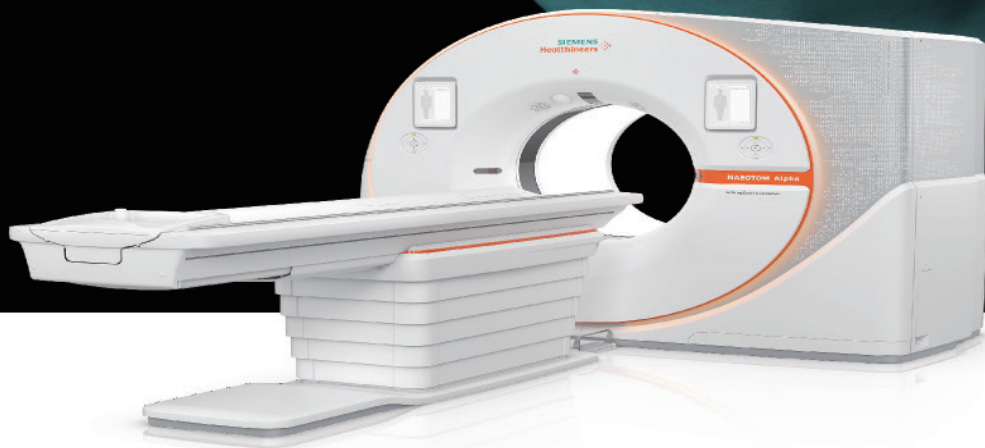





# **NAEOTOM Alpha** **CT redefined.**


[siemens-healthineers.com/naeotom-alpha](https://siemens-healthineers.com/naeotom-alpha)

Impressive details. Unveiled.  
Patient reach. Unlocked.  
Meaningful answers. Uncompromised.  
Consistent precision. Unvaried.  
Intuitive operation. Uncomplicated.



# Nexaris Angio-CT

## 多源影像融合复合手术室







# 佳迪显<sup>®</sup> 钆特酸葡胺注射液

引领安全性结构理念的  
经典大环状磁共振对比剂

钆勿游 影无忧







艾苏显®350  
碘佛醇注射液  
Ioversol Injection

艾苏显® 350

# 安影无忧，显而有道

经典高亲水性对比剂，更适浓度安全致显

- 理想的六羟基结构，**高亲水性**，**低黏滞性**
- 不良反应**发生率低**，**异味感少**
- **清晰显影**，更**适合**的浓度选择



碘佛醇注射液

【批准文号】

规格：20ml 13.56g 国药准字H20067895

规格：50ml 33.9g 国药准字H20067896

规格：100ml 67.8g 国药准字H20113430

规格：100ml 74.1g 国药准字H20143027

恒瑞医药  
HENG-RUI PHARMACEUTICALS

江苏恒瑞医药股份有限公司  
地址：江苏省连云港市经济技术开发区黄河路38号

邮编：222047

电话：0518 85475661

传真：0518 85453845



**mindray** 迈瑞

## MobiEye 800

移动式X射线机 (移动DR)

# 无“限”契合 呵护新生







### 儿科骨科 双板合璧

全面覆盖，广泛应用，  
为“您”所想



### 强悍防护等级↑

清洁擦拭，游刃有余



### 大热容量球管

强大热容，经久耐用



### 触屏式工作站

操作流畅，高效拍摄



### 遥控运动

悉心防护，一手掌控



### 无线传输

互联互通，便捷阅图



### 运动爬坡12°

即推即走，穿梭自如



### 防碰撞设计

多维防护，保障安全



### 立式摄影架

丰富选配，场景拓展



### 双板内嵌片盒

自动锁控，在位充电

**mindray** 迈瑞




## 简捷易用 势如行云

## DigiEye 350

数字化摄影X射线系统

流线设计，流畅自如



**平卧式轨道设计**  
场地普适，便于安装  
针对应用，量身订制

**机身床身分体式设计**  
基于应用，灵活多变

# 人机工学，快捷省心

平卧式轨道，站立操作更简捷



移动平板，摆位操作更轻松



一体化床板设计，摆位过床更轻松



自动拼接，覆盖全脊柱、全下肢



适应多样化的临床应用场景









# 中国医学生誓言

健康所系，性命相托。

当我步入神圣医学学府的时刻，谨庄严宣誓：

我志愿献身医学，热爱祖国，忠于人民，恪守医德，尊师守纪，刻苦钻研，孜孜不倦，精益求精，全面发展。

我决心竭尽全力除人类之病痛，助健康之完美，维护医术的圣洁和荣誉，救死扶伤，不辞艰辛，执着追求，为祖国医药卫生事业的发展和人类身心健康奋斗终生。

## 医疗机构工作人员廉洁从业九项准则

- 一、合法按劳取酬，不接受商业提成。
- 二、严守诚信原则，不参与欺诈骗保。
- 三、依据规范行医，不实施过度诊疗。
- 四、遵守工作规程，不违规接受捐赠。
- 五、恪守保密准则，不泄露患者隐私。
- 六、服从诊疗需要，不牟利转介患者。
- 七、维护诊疗秩序，不破坏就医公平。
- 八、共建和谐关系，不收受患方“红包”。
- 九、恪守交往底线，不收受企业回扣。



# 心舒肾安

特殊人群的安心之选

放射



艾苏显® 350

碘佛醇注射液  
【批准文号】  
规格：20ml 13.56g 国药准字H20067895  
规格：50ml 33.9g 国药准字H20067895  
规格：100ml 67.8g 国药准字H20067895  
规格：100ml 74.1g 国药准字H20067895

## 安影无忧，显而有道

经典高亲水性对比剂，更适浓度安全致显

- 理想的六羟基结构，高亲水性，低黏滞性
- 不良反应发生率低，异味感少
- 清晰显影，更适合的浓度选择



## 佳迪显® 钆特酸葡胺注射液

引领安全性结构理念的  
经典大环状磁共振对比剂

钆勿游 影无忧

